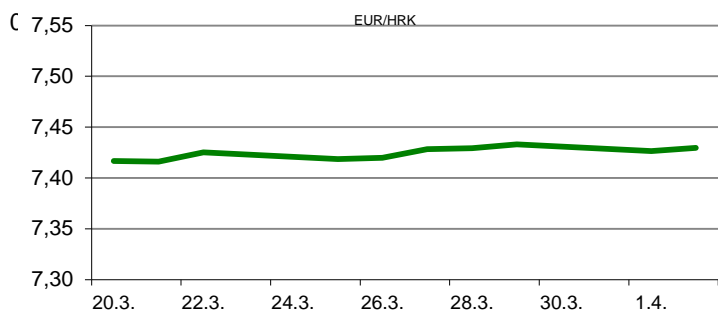


Ova publikacija izdana od OTP banke d.d. informativnog je karaktera, te ne može služiti kao financijski savjet ili preporuka za kupnju bilo koje imovine ili prava. Informacije, mišljenja, prognoze i projekcije dostupne u ovoj publikaciji podložne su promjenama podataka koje objavljuju korišteni izvori, bez obveze OTP banke d.d. da o takvoj promjeni obavijesti primatelja. OTP banka d.d. ne prihvaća odgovornost za štetu nastalu korištenjem sadržaja ove publikacije, te je istu zabranjeno distribuirati i umnožavati u cijelosti ili djelomično bez prethodne suglasnosti izdavatelja.

DNEVNO FINANCIJSKO IZVJEŠĆE

ZBIVANJA NA DOMAĆEM TRŽIŠTU

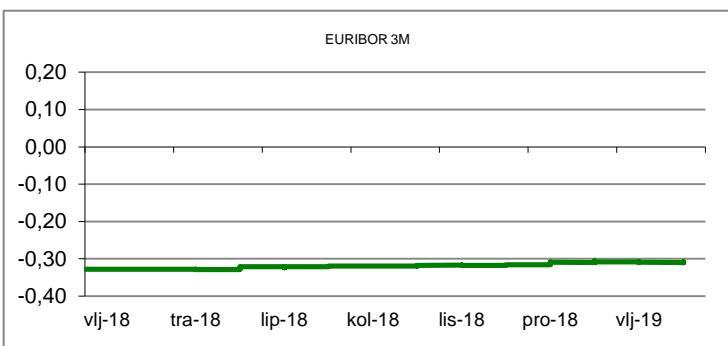
Današnje trgovanje na domaćem deviznom tržištu započelo je uz pojačanu potražnju za zajedničkom europskom valutom, koja je u drugom dijelu dan polako slabila, da bi koncem dana potpuno prestala. Tako se i tečaj valutnog para EURHRK nakon jutarnjeg rasta, koncem dana vratio blizu jutarnjih razina, a glavnina trgovanja odvijala se u rasponu 7,4240/7,4450. Prekonoćni kunkski kamatnjak ZIBOR (o/n) ostao je napromijenjen, na razini od 0,30%.



MEĐUVALUTNI ODNOSI		02.04.2019 15:56	
EUR/USD	1,1202	USD/CHF	0,9991
GBP/USD	1,3049	EUR/CHF	1,1191

KAMATNJACI				
	Zibor	Euribor	Libor(USD)	Libor(CHF)
PREKONOĆNI	0,3000			
1MJ	0,4100	-0,3670	2,4945	-0,7866
3MJ	0,4700	-0,3100	2,5998	-0,7122
6MJ	0,4800	-0,2280	2,6595	-0,6304
12MJ	0,5200	-0,1120	2,7106	-0,4986

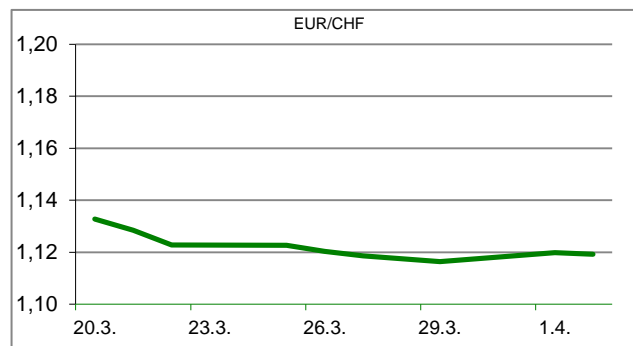
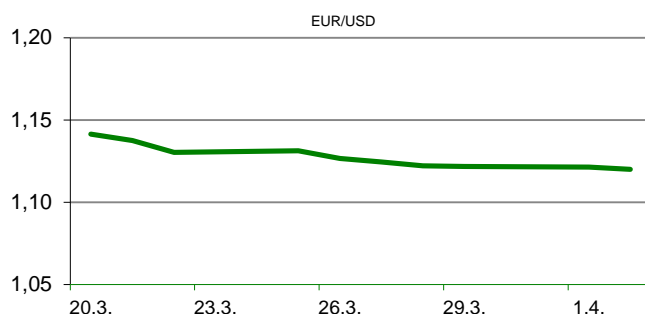
KAMATNI SWAP			
Ročnost	EUR (6M)	USD (3M)	CHF (6M)
1Y	-0,2326	2,5370	-0,6700
2Y	-0,2011	2,4055	-0,6394
3Y	-0,1397	2,3344	-0,5525
5Y	0,0190	2,3220	-0,4255
10Y	0,4860	2,4605	0,0414

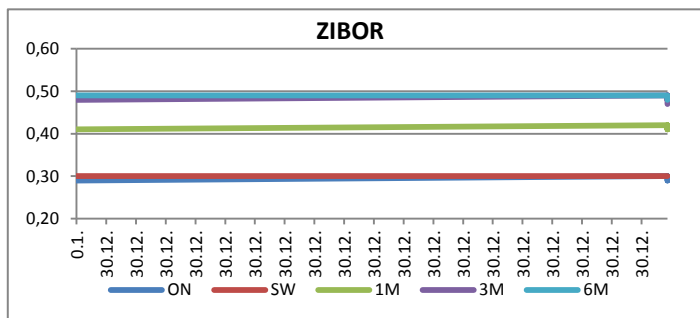


TRŽIŠNI TEČAJEVI	02.04.2019 15:56	
	Kupovni	Prodajni
EUR/HRK	7,4240	7,4450
USD/HRK	6,6274	6,6467
CHF/HRK	6,6335	6,6526
JPY/HRK	0,0595	0,0597

MEĐUNARODNO TRŽIŠTE

Organizacija za gospodarsku suradnju i razvoj (OECD) u svom posebnom izvješću o Italiji procjenjuje da će proračunski manjak u ovoj godini porasti na 2,5% BDP-a i tim premašiti 2,0% dogovorenih s EU. Iduće godine trebao bi porasti na 3,0%, ako vlada ne poveća stopu PDV-a kako je najavljeno, upozoravaju iz agencije. Nadalje, procjenjuju da će javni dug Italije ove godine porasti rekordnih 133,8% BDP-a, te dodatno porasti u 2020.g. na 134,8% BDP-a. Proizvođačke cijene zemalja eurozone u veljači (Producer Price) porasle su 0,1% (prognoza 0,1%) u odnosu na prethodni mjesec, odnosno 3,0% (prognoza 3,1%) u odnosu na isti mjesec prethodne godine, objavio je Eurostat. Središnja banka Australije (The Reserve Bank of Australia) na jučerašnjem zasjedanju, kako se i očekivalo, ostavila je referentni kamatnjak (Cash rate) nepromijenjen na 1,5%. Narudžbe trajnih dobara u Americi (Durable Goods) pale su u veljači 1,6% (prognoza -1,8%), nakon što su u siječnju zabilježile rast od 0,1%, izvjestilo je američko ministarstvo trgovine. EURUSD - euro je tijekom današnje trgovine pao naspram dolara na najnižu razinu u posljednja tri i pol tjedna*. Glavnina trgovanja odvijala se ispod razine 1,12 dolara za eur, a dnevni raspon bio je 1,1188*/1,1218.




REZULTATI AUKCIJE TREZORSKIH ZAPISA MIN. FIN.

Broj dana	Volumen (u mil.)	K. s.	Cijena
u mil. kuna			
91	0,0	0,00%	0,000
182	0,0	0,00%	0,000
364	962,0	0,09%	99,915
u mil. eura			
91	0,0	0,00%	0,000
364	0,0	0,00%	0,000

Rezultati aukcije na dan: 5.3.2019.

DOMAĆE OBVEZNICE RH	VALUTA	DOSPIJEĆE	BID	ASK	BID Yld %	ASK Yld%	Yld Δ 1mjes.
HRRHMFO203A8	HRK	05.03.2020.	106,04	106,30	0,17	-0,10	-2,22
HRRHMFO217A8	HRK	08.07.2021.	105,54	106,00	0,29	0,09	-8,13
HRRHMFO222A8	HRK	07.02.2022.	105,24	105,94	0,40	0,16	-27,57
HRRHMFO23BA4	HRK	27.11.2023.	104,71	105,54	0,72	0,54	-32,47
HRRHMFO257A4	HRK	09.07.2025.	120,09	120,94	1,17	1,04	-33,65
HRRHMFO26CA5	HRK	14.12.2026.	120,12	121,02	1,47	1,36	-27,86
HRRHMFO282A2	HRK	07.02.2028.	109,48	110,44	1,71	1,60	-31,20
HRRHMFO297A0	HRK	09.07.2029.	104,43	105,37	1,90	1,80	-38,55
HRRHMFO327A5	HRK	07.07.2032.	103,02	104,39	2,97	2,85	-7,50
HRRHMFO19BA2	EUR	29.11.2019.	103,23	103,55	0,40	-0,07	4,00
HRRHMFO203E0	EUR	05.03.2020.	105,56	105,91	0,43	0,06	7,33
HRRHMFO222E0	EUR	05.02.2022.	99,906	100,43	0,53	0,35	-14,70
HRRHMFO227E9	EUR	22.07.2022.	119,474	120,25	0,54	0,33	-8,00
HRRHMFO247E7	EUR	10.07.2024.	122,859	123,85	1,25	1,08	-10,34

EUROOBVEZNICE RH	VALUTA	DOSPIJEĆE	BID	ASK	BID Yld %	ASK Yld%	Yld Δ 1mjes.
XS1028953989	EUR	30.05.2022.	110,86	111,295	0,40	0,27	-21,93
XS1117298916	EUR	11.03.2025.	111,945	112,475	0,92	0,84	-39,89
XS1428088626	EUR	20.03.2027.	112,645	113,27	1,32	1,24	-48,15
XS1713462668	EUR	15.06.2028.	110,055	110,655	1,52	1,45	-48,22
XS1713475306	EUR	27.01.2030.	109,785	110,285	1,75	1,70	-51,61
XS0464257152	USD	05.11.2019.	102,017	102,246	3,27	2,81	-8,71
XS0525827845	USD	14.07.2020.	104,313	104,627	3,15	2,91	-37,80
XS0607904264	USD	24.03.2021.	105,949	106,26	3,24	3,08	-43,44
XS0908769887	USD	04.04.2023.	108,264	108,664	3,28	3,18	-39,64
XS0997000251	USD	26.01.2024.	111,922	112,353	3,30	3,21	-39,69

GERMANY	VALUTA	DOSPIJEĆE	BID	ASK	BID Yld %	ASK Yld%	Yld Δ 1mjes.
1Y BUND	EUR	13.03.2020.	100,53	100,57	-0,564	-0,607	-3,49
3Y BUND	EUR	08.04.2022.	101,83	101,86	-0,599	-0,609	-13,51
5Y BUND	EUR	05.04.2024.	102,22	102,24	-0,438	-0,442	-16,36
10Y BUND	EUR	15.02.2029.	102,88	102,91	-0,041	-0,043	-22,44

USA	VALUTA	DOSPIJEĆE	BID	ASK	BID Yld %	ASK Yld%	Yld Δ 1mjes.
1Y UST	USD	26.03.2020.	2,32	2,32	2,403	2,392	-3,49
3Y UST	USD	15.03.2022.	100,30	100,31	2,267	2,265	-13,51
5Y UST	USD	31.03.2024.	99,20	99,20	2,297	2,295	-16,36
10Y UST	USD	15.02.2029.	101,17	101,19	2,490	2,488	-22,44

BURZOVNI PREGLED

Vrijednost Crobexa: 1.789,28 | Postotna promjena: 0,00% | Redovni dionički promet: 6.035.491,00

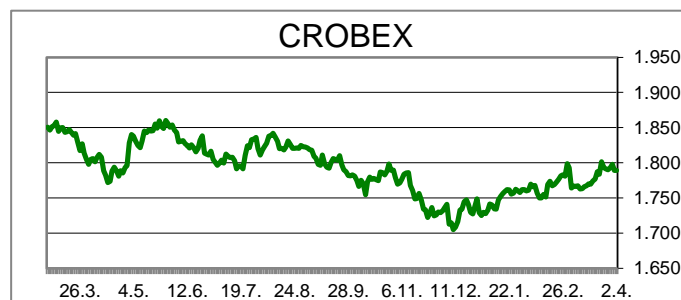
CROBEXprime 993,11 | CROBEXprime % 0,09% | CROBEX10 1.046,71 | CROBEX10 % -0,02%

KOMENTAR ZBIVANJA

Minimalne promjene dioničkih indeksa i slabašna trgovinska aktivnost čine kratak sažetak današnjeg trgovanja na domaćem tržištu kapitala. Crobex je zaključio dan bez postotne promjene, dok je Crobex10 pretrpio korekciju od 0,02%. Ht je bio najtrgovanije izdanje s prometom od 1,5 milijuna kuna i padom cijene od 0,61%. Potom je slijedila Podravka s trženih 632 tisuće kuna i rastom cijene od 0,81%. Na europskim burzama dionički indeksi bilježe uglavnom pozitivne predznake. Trguje se oprezno uslijed nesigurnosti povezane s Brexitom, kao i usporavanja gospodarskog rasta. Također, objava podatka o rastu proizvođačkih cijena u eurozoni je bila ispod očekivanja analitičara, te se u ovim uvjetima ulagači teže odlučuju za ulaganje u rizičnije klase imovine. U Americi su objavljeni podaci o narudžbama trajnih dobara bili bolji od očekivanja analitičara, ali su svejedno ostvarile pad vrijednosti, što ukazuje na usporavanje gospodarske aktivnosti. Stoga su američki indeksi na otvaranju trgovanja ostvarili minimalne pomake.

OBAVIJESTI SA ZSE

PIK-VINKOVCI d.d. - Obavijest investicijskoj javnosti
 JAMNICA d.d. - Obavijest investicijskoj javnosti
 KRAŠ d.d. - Informacija o stjecanju vlastitih dionica
 ZVIJEZDA d.d. - Obavijest investicijskoj javnosti
 HOTELI MAKARSKA d.d. - poziv na Glavnu skupštinu
 IMPERIAL d.d. - poziv na Glavnu skupštinu



TOP 5 DOBITNICI

Dionica	Cijena	Promjena	Promet
FMPS	9,50	11,8%	7.287,00
VIRO	95,00	5,6%	3.104,00
KABA	8,45	4,3%	507,00
DLKV	7,20	2,6%	42.509,00
INA	3.200,00	2,6%	146.840,00

TOP 5 GUBITNICI

Dionica	Cijena	Promjena	Promet
ULJN	0,64	-11,1%	7.096,00
LKRI	39,20	-10,5%	35.340,00
LKPC	414,00	-8,0%	119.512,00
VLEN	4,02	-6,5%	68.058,00
HBRL	13,00	-5,8%	26.000,00

TOP 5 PO PROMETU

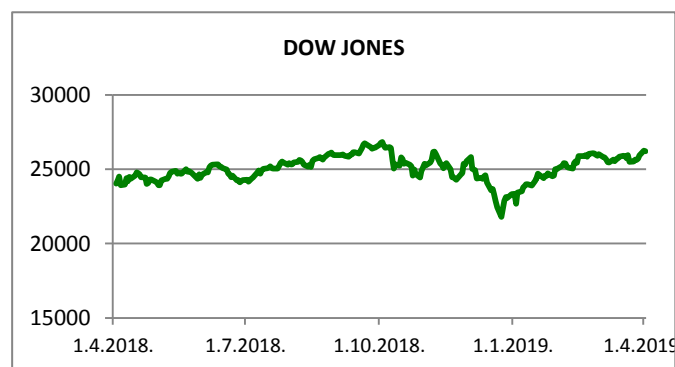
Dionica	Cijena	Promjena	Promet
HT	163,50	-0,6%	1.535.661,00
PODR	373,00	0,8%	632.301,00
ZABA	61,50	-0,8%	596.072,00
ADRS2	445,00	0,5%	464.484,00
MAIS	300,00	0,0%	357.000,00

REGIONALNI BURZOVNI INDEKSI












INDEKS	ZEMLJA	IZNOS	DNEVNI Δ %	2019 Δ %
SBITOP		868,72	0,36	7,91
MBI 10		3660,05	-0,16	5,51
MONEX		10674,54	-0,01	-1,53
SASX 10		749,62	-1,99	19,55
BIRS		704,37	0,00	24,56
BELEX 15		729,48	-1,01	-4,23
SOFIX		581,90	0,17	-2,11
BETI		8149,28	0,08	10,37
WIG 20		2381,11	1,72	4,59
PX		1082,06	-0,25	9,68
BUX		42065,69	0,02	7,48
ATX		3093,52	0,54	12,66

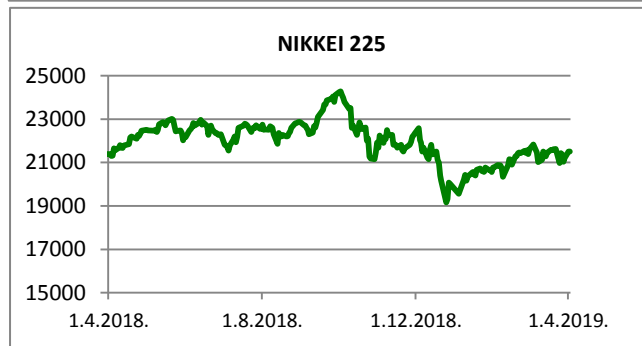
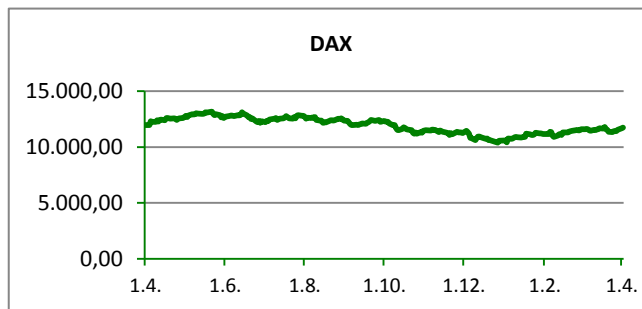
	CIJENA	DNEVNI Δ %	2019 Δ %
OTP BANK	12790,00	0,16	13,29

Fond	Cijena	DNEVNI Δ %
OTP meridijan 20	99,15 €	0,24%
OTP indeksni	42,90 kn	-0,55%
OTP uravnoteženi	13,61 €	0,40%
OTP e-start	101,77 €	-0,01%
OTP start	133,16 kn	0,00%



SVJETSKI BURZOVNI INDEKSI

INDEKS	ZEMLJA	IZNOS	DNEVNI Δ %	2019 Δ %
Dow Jones Ind.		26203,72	-0,21	12,33
S&P 500		2864,38	-0,10	14,26
NASDAQ		7816,53	-0,16	17,80
NIKKEI 225		21505,31	-0,02	7,45
DAX		11746,85	0,56	11,25
CAC 40		5421,87	0,30	14,61
FTSE 100		7392,27	1,02	9,87
KOSPI 11		2177,18	0,41	6,67
HANG SANG		29624,67	0,21	14,62
AS51		6242,36	0,41	10,55
FTSE MIB		21531,44	0,05	17,50


TIM PRODAJE PROIZVODA RIZNICE

Edo Jurić 072 201 746 edo.juric@otpbanka.hr	Mirjana Dukić 072 201 749 mirjana.dukic@otpbanka.hr	Boris Bakalić 072 204 620 boris.bakalic@otpbanka.hr	Tomislav Vorkapić 072 204 626 tomislav.vorkapic@otpbanka.hr
--	--	--	--

Emil Slany
072 206 480
emil.slany@otpbanka.hr

TIM BROKERSKOG POSLOVANJA

Mišo Kalajžić 072 204 622 miso.kalajzic@otpbanka.hr	Jozo Leko 072 204 655 jozo.leko@otpbanka.hr
--	--