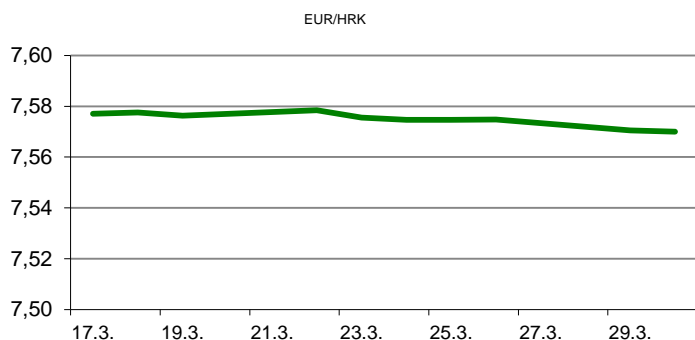


Ova publikacija izdana od OTP banke d.d. informativnog je karaktera, te ne može služiti kao financijski savjet ili preporuka za kupnju bilo koje imovine ili prava. Informacije, mišljenja, prognoze i projekcije dostupne u ovoj publikaciji podložne su promjenama podataka koje objavljuju korišteni izvori, bez obveze OTP banke d.d. da o takvoj promjeni obavijesti primatelja. OTP banka d.d. ne prihvaća odgovornost za štetu nastalu korištenjem sadržaja ove publikacije, te je istu zabranjeno distribuirati i umnožavati u cijelosti ili djelomično bez prethodne suglasnosti izdavatelja.

# DNEVNO FINANCIJSKO IZVJEŠĆE

## ZBIVANJA NA DOMAĆEM TRŽIŠTU

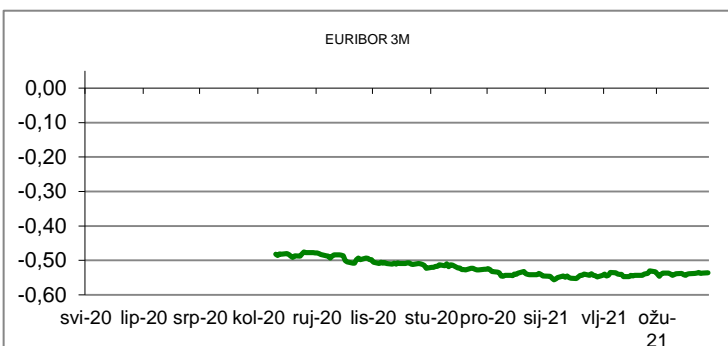
Na domaćem deviznom tržištu, nakon nekoliko dana mirnog trgovanja, danas je prevladavala nešto izraženija ponuda stranih sredstava plaćanja u odnosu na potražnju, što je dovelo do blagog pada tečaja, Valutnim parom EUR/HRK danas se trgovalo u rasponu 7,5660/7,5770. Maloprodaja u Hrvatskoj u veljači je porasla 3,8% u odnosu na isti mjesec prethodne godine, nakon što je u siječnju zabilježila pad od 0,3% objavio je DZS.



MEĐUVALUTNI ODNOSI		30.03.2021 15:43	
EUR/USD	1,1717	USD/CHF	0,9432
GBP/USD	1,3727	EUR/CHF	1,1051

KAMATNJACI			
	Euribor	Libor(USD)	Libor(CHF)
PREKONOČNI			
1MJ	-0,5450	0,1073	-0,7984
3MJ	-0,5360	0,1990	-0,7522
6MJ	-0,5130	0,2033	-0,7096
12MJ	-0,4880	0,2808	-0,5962

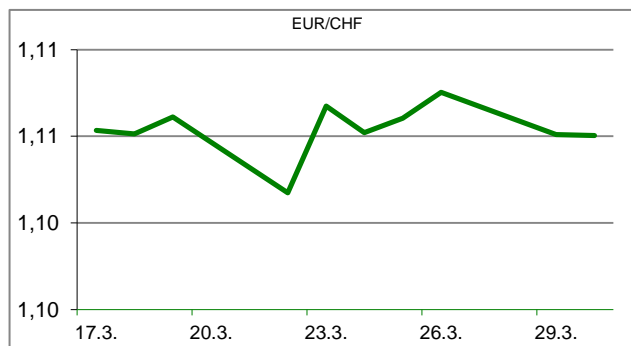
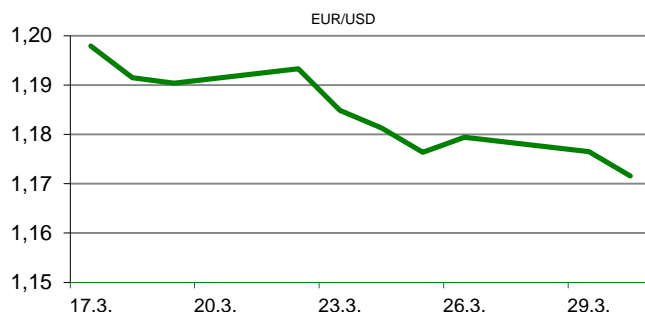
KAMATNI SWAP			
Ročnost	EUR (6M)	USD (3M)	CHF (6M)
1Y	-0,5202	0,2171	-0,6825
2Y	-0,5028	0,2764	-0,6388
3Y	-0,4532	0,4827	-0,5690
5Y	-0,3120	1,0130	-0,3890
10Y	0,0780	1,7500	0,0533

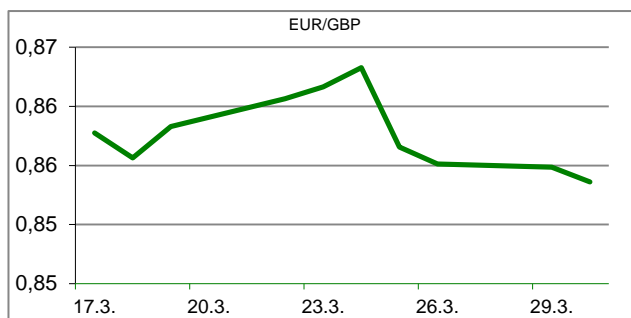


TRŽIŠNI TEČAJEVI		30.03.2021 15:43	
	Kupovni	Prodajni	
EUR/HRK	7,5660	7,5770	
USD/HRK	6,4573	6,4667	
CHF/HRK	6,8464	6,8565	
JPY/HRK	0,0585	0,0586	

## MEĐUNARODNO TRŽIŠTE

Indeks ekonomskog raspoloženja unutar zemalja eurozone za ožujak je porastao na 101 bod s 93,4 koliko je iznosio u prethodnom mjesecu, objavila je europska komisija (EC). Porast navedenog indeksa znatno je veći od očekivanja ekonomista (96,0), a iz EC su kazali da od velikih europskih ekonomija Njemačka bilježila najveće povećanje indeksa od rekordnih +7,5 bodova, na 103,7 boda. Inflacija u Njemačkoj (HICP) prema preliminarnim podacima u ožujku je iznosila 0,5% na mjesečnoj razini, dok je na godišnjoj razini bila 2,0%, objavio je njemački federalni statistički ured. Vodeći švicarski indikator ekonomskog rasta, KOF Indikator, koji ukazuje na očekivanu izvedbu švicarske ekonomije u narednih šest mjeseci je porastao na 117,8 bodova u ožujku s revidiranih 102,6 bodova, koliko je iznosio u veljači. Stopa nezaposlenosti u Japanu u veljači ostala je nepromijenjena na 2,9%, dok su ekonomisti očekivali blago povećanje na 3,0%. EURUSD - euro je danas oslabio naspram američkog dolara potonuvši na najniže razine od studenog prošle godine\*, a današnji raspon tečaja bio je 1,1727\*/1,1773.




**REZULTATI AUKCIJE TREZORSKIH ZAPISA MIN. FIN.**

Broj dana	Volumen (u mil.)	K. s.	Cijena
u mil. kuna			
91	0,0	0,00%	0,000
182	320,0	0,00%	100,000
364	1000,0	0,02%	99,985
u mil. eura			
91	0,0	0,00%	0,000
364	0,0	0,00%	0,000

Rezultati aukcije na dan: 2.3.2021.

DOMAĆE OBVEZNICE RH	VALUTA	DOSPIJEĆE	BID	ASK	BID Yld %	ASK Yld%	Yld Δ 1mjes.
HRRHMFO217A8	HRK	08.07.2021.	100,72	100,87	0,10	-0,45	8
HRRHMFO222A8	HRK	07.02.2022.	101,86	102,18	0,07	-0,29	-3
HRRHMFO23BA4	HRK	27.11.2023.	104,28	104,73	0,13	-0,03	0
HRRHMFO257A4	HRK	09.07.2025.	118,12	118,75	0,24	0,10	-1
HRRHMFO26CA5	HRK	14.12.2026.	122,28	122,96	0,31	0,20	-6
HRRHMFO282A2	HRK	07.02.2028.	116,38	117,20	0,45	0,33	-5
HRRHMFO297A0	HRK	09.07.2029.	114,55	115,49	0,57	0,46	-2
HRRHMFO327A5	HRK	07.07.2032.	122,61	123,76	1,11	1,01	-2
HRRHMFO222E0	EUR	05.02.2022.	100,29	100,57	0,16	-0,17	11
HRRHMFO227E9	EUR	22.07.2022.	108,32	108,89	0,14	-0,27	3
HRRHMFO247E7	EUR	10.07.2024.	117,88	118,88	0,27	-0,01	-1

EUROOBVEZNICE RH	VALUTA	DOSPIJEĆE	BID	ASK	BID Yld %	ASK Yld%	Yld Δ 1mjes.
XS1028953989	EUR	30.05.2022.	104,64	104,90	-0,11	-0,33	2
XS1117298916	EUR	11.03.2025.	110,96	111,33	0,21	0,12	-13
XS1428088626	EUR	20.03.2027.	115,28	115,76	0,40	0,33	-9
XS1713462668	EUR	15.06.2028.	114,93	115,38	0,58	0,52	-10
XS1843434876	EUR	19.06.2029.	102,62	103,27	0,79	0,71	-8
XS1713475306	EUR	27.01.2030.	116,35	116,88	0,82	0,76	-6
XS2190201983	EUR	17.06.2031.	105,20	105,85	0,96	0,90	-9
XS0607904264	USD	24.03.2021.	100,04	100,20	#N/A N/A	#N/A N/A	#N/A N/A
XS0908769887	USD	04.04.2023.	109,53	109,86	0,71	0,55	-4
XS0997000251	USD	26.01.2024.	114,32	114,73	0,85	0,71	-3

GERMANY	VALUTA	DOSPIJEĆE	BID	ASK	BID Yld %	ASK Yld%	Yld Δ 1mjes.
1Y BUND	EUR	23.03.2022.	100,63	100,68	-0,64	-0,68	#N/A N/A
3Y BUND	EUR	05.04.2024.	102,18	102,20	-0,71	-0,72	-5
5Y BUND	EUR	10.04.2026.	103,16	103,18	-0,62	-0,62	-5
10Y BUND	EUR	15.02.2031.	102,73	102,75	-0,27	-0,27	-1

USA	VALUTA	DOSPIJEĆE	BID	ASK	BID Yld %	ASK Yld%	Yld Δ 1mjes.
1Y UST	USD	24.03.2022.	0,06	0,05	0,06	0,05	#N/A N/A
3Y UST	USD	15.03.2024.	99,75	99,76	0,34	0,33	-5
5Y UST	USD	31.03.2026.	99,14	99,15	0,93	0,92	-5
10Y UST	USD	15.02.2031.	94,36	94,38	1,75	1,75	-1

# BURZOVNI PREGLED

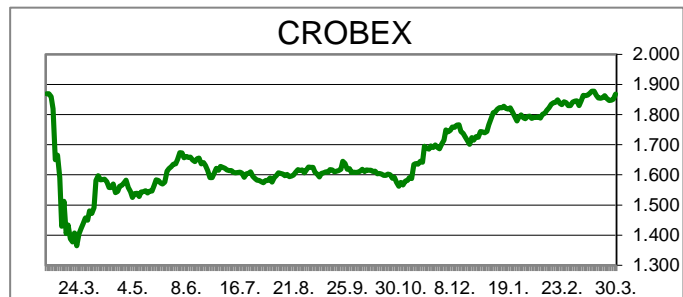
Vrijednost Crobexa: 1.867,90 | Postotna promjena: 0,89% | Redovni dionički promet: 4.974.207,00  
 CROBEXprime 1.116,93 | CROBEXprime % 1,43% | CROBEX10 1.170,48 | CROBEX10 % 1,08%

## KOMENTAR ZBIVANJA

Na Zagrebačkoj burzi, nastavljen je pozitivan trend kretanja glavnih dioničkih indeksa. Crobex je uvećan za 0,89%, dok je Crobex10 porastao za 1,08%. Dionicama je ukupno istrgovano 4,97 milijuna kuna, pri čemu je Podravka, kao najtrgovanija prikupila 1,05 mil kuna prometa, uz cjenovni rast od 2,27%. Na listi je slijedila dionica ATGR, kojom je trgovano 827 tisuća kuna, uz cjenovni plus od 4,76%. Što se europskih tržišta tiče, važniji indeksi su redom bili u pozitivnom teritoriju. Optimizam i dalje najvećim dijelom potiče kampanja cijepjenja, mada se pojedine zemlje i dalje bore s ogromnim brojevima novozaraženih. U međuvremenu, početak trgovanja u Americi, ipak je protekao s blagim minusima kod najvažnijih dioničkih indeksa. Tamošnji ulagači s oprezom očekuju ovojedno izlaganje predsjednika Bidena, koje bi trebalo sadržavati nove planove investiranja u infrastrukturu, što bi mogao biti jedan od pokretač gospodarstva. S druge strane, jedan od načina financiranja velikih poticaja, pojedini analitičari gledaju kroz prizmu povećanja poreza, što izaziva dodatni oprez na tržištima kapitala.

## OBAVIJESTI SA ZSE

Saponia d.d. - Većinski vlasnik Saponije, Mepas d.o.o., novi je distributer Zvijezde, Dijamanta i Belja za tržište BiH  
 NEXE GRUPA d.d. - Odluke Glavne skupštine 30.03.2021.  
 TEHNIKA d.d. - Obavijest - žalbe na Rješenje o potvrdi predstečajnog sporazuma



### TOP 5 DOBITNICI

Dionica	Cijena	Promjena	Promet
ATGR	1.540,00	4,8%	827.460,00
TRFM	160,00	3,2%	81.415,00
JDGT	1.560,00	2,6%	124.950,00
PODR	540,00	2,3%	1.049.996,00
JDOS	3.960,00	1,5%	7.920,00

### TOP 5 GUBITNICI

Dionica	Cijena	Promjena	Promet
DDJH	4,20	-1,9%	7.405,00
JDPL	18,20	-1,6%	7.192,00
KODT2	1.670,00	-0,6%	16.700,00
KTJV	33,80	-0,6%	2.839,00
RIVP	28,50	-0,4%	118.784,00

### TOP 5 PO PROMETU

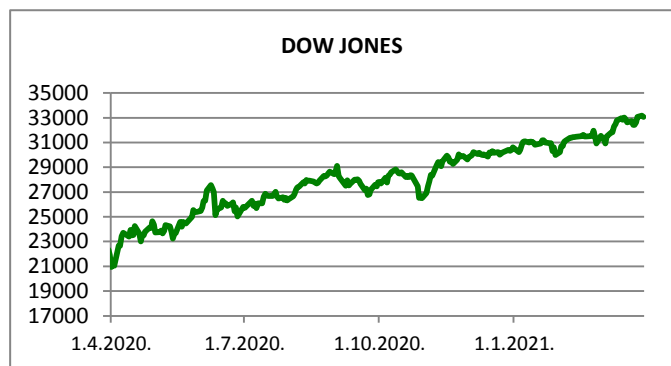
Dionica	Cijena	Promjena	Promet
PODR	540,00	2,3%	1.049.996,00
ATGR	1.540,00	4,8%	827.460,00
HT	190,00	0,3%	794.195,00
ADRS2	409,00	0,0%	516.907,00
ZABA	55,00	0,0%	203.039,00

REGIONALNI BURZOVNI INDEKSI				
INDEKS	ZEMLJA	IZNOS	DNEVNI Δ %	2020 Δ %
SBITOP		988,20	0,10	9,75
MBI 10		4834,77	-0,22	2,76
MONEX		10975,30	0,14	6,26
SASX 10		773,99	2,38	-0,22
BIRS		580,01	-0,04	0,53
BELEX 15		755,33	-0,23	0,90
SOFIX		500,17	-0,01	11,76
BETI		11079,12	0,99	12,99
WIG 20		1938,76	-0,73	-2,28
PX		1092,00	0,27	6,31
BUX		44772,13	0,35	6,48
ATX		3154,64	0,50	13,46












  

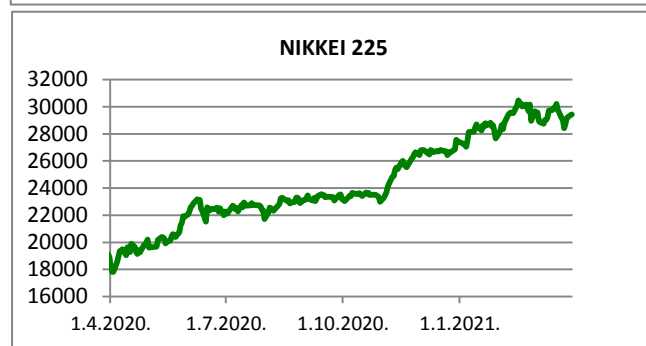
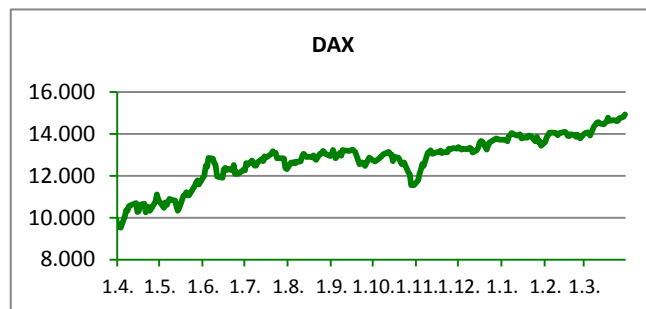
	CIJENA	DNEVNI Δ %	2020 Δ %
<b>OTP BANK</b>	13380,00	-0,89	0,15

otpbank Invest 29.03.2021.		
Fond	Cijena	DNEVNI Δ %
OTP meridijan 20	102,56 €	0,60%
OTP indeksni	47,54 kn	0,18%
OTP uravnoteženi	15,32 €	0,02%
OTP e-start	101,69 €	0,01%
OTP start	133,14 kn	0,00%



**SVJETSKI BURZOVNI INDEKSI**

INDEKS	ZEMLJA	IZNOS	DNEVNI Δ %	2020 Δ %
Dow Jones Ind.		33077,26	-0,28	8,07
S&P 500		3971,09	-0,09	5,72
NASDAQ		12952,61	-0,82	0,50
NIKKEI 225		29432,70	0,16	7,25
DAX		14932,96	0,78	8,85
CAC 40		6056,14	0,68	9,09
FTSE 100		6742,78	0,10	4,37
KOSPI 11		3070,00	1,12	6,84
HANG SANG		28577,50	0,84	4,94
AS51		6738,45	-0,90	2,30
FTSE MIB		24515,83	0,39	10,27


**TIM PRODAJE PROIZVODA RIZNICE**
**Boris Bakalić**

072 204 620

boris.bakalic@otpbanka.hr

**Mirjana Dukić**

072 201 749

mirjana.dukic@otpbanka.hr

**Tomislav Vorkapić**

072 204 626

tomlav.vorkapic@otpbanka.hr

**Emil Slany**

072 206 480

emil.slany@otpbanka.hr

**Marko Neveščanin**

072 206 458

marko.nevescanin@otpbanka.hr

**TIM BROKERSKOG POSLOVANJA**
**Mišo Kalajžić**

072 204 622

miso.kalajzic@otpbanka.hr

**Jozo Leko**

072 204 655

jozo.leko@otpbanka.hr

