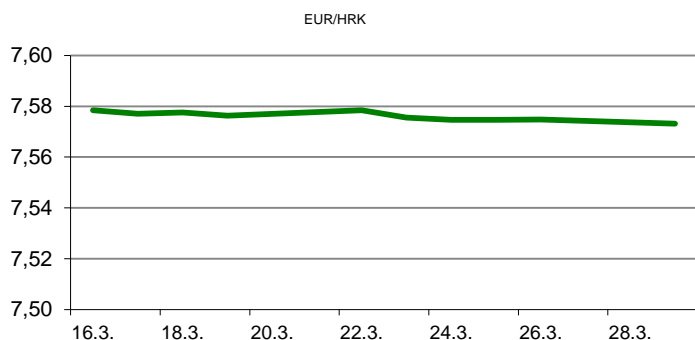


Ova publikacija izdana od OTP banke d.d. informativnog je karaktera, te ne može služiti kao financijski savjet ili preporuka za kupnju bilo koje imovine ili prava. Informacije, mišljenja, prognoze i projekcije dostupne u ovoj publikaciji podložne su promjenama podataka koje objavljuju korišteni izvori, bez obveze OTP banke d.d. da o takvoj promjeni obavijesti primatelja. OTP banka d.d. ne prihvaća odgovornost za štetu nastalu korištenjem sadržaja ove publikacije, te je istu zabranjeno distribuirati i umnožavati u cijelosti ili djelomično bez prethodne suglasnosti izdavatelja.

# DNEVNO FINANCIJSKO IZVJEŠĆE

## ZBIVANJA NA DOMAĆEM TRŽIŠTU

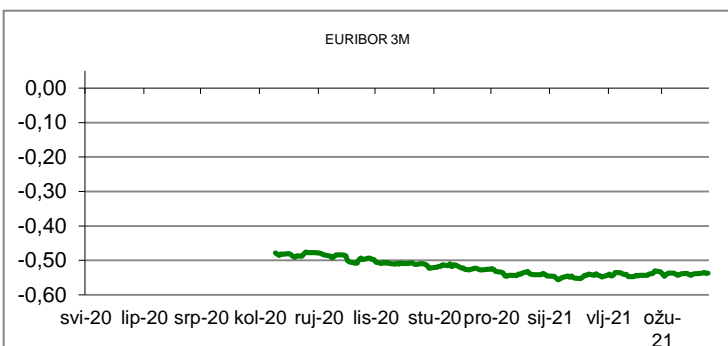
Novi tjedan na domaćem deviznom tržištu započeo je u sličnom tonu u kojem je prethodni završio. I dalje prevladava uravnoteženost ponude i potražnje za stranim sredstvima plaćanja, što za rezultat ima stabilan tečaj EURHRK (7,5700/7,5800).



MEĐUVALUTNI ODNOSI		29.03.2021 15:48	
EUR/USD	1,1784	USD/CHF	0,9388
GBP/USD	1,3815	EUR/CHF	1,1062

KAMATNJACI			
	Euribor	Libor(USD)	Libor(CHF)
PREKONOČNI			
1MJ	-0,5500	0,1073	-0,7984
3MJ	-0,5370	0,1990	-0,7522
6MJ	-0,5140	0,2033	-0,7096
12MJ	-0,4890	0,2808	-0,5962

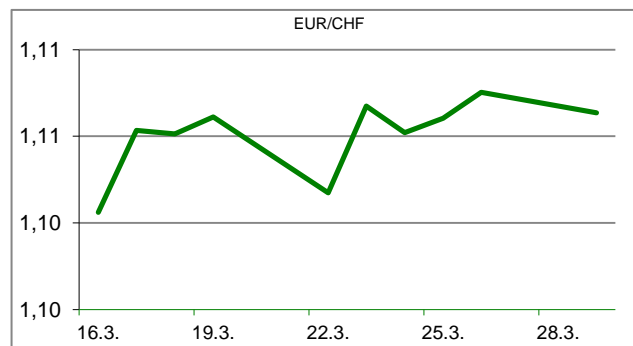
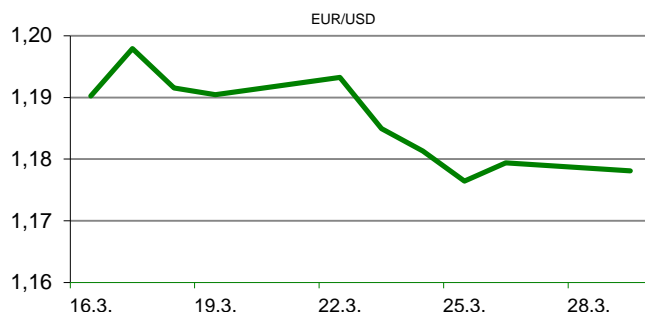
KAMATNI SWAP			
Ročnost	EUR (6M)	USD (3M)	CHF ( 6M)
1Y	-0,5192	0,2125	-0,6815
2Y	-0,5048	0,2655	-0,6414
3Y	-0,4673	0,4515	-0,5859
5Y	-0,3456	0,9616	-0,4264
10Y	0,0343	1,7001	0,0150

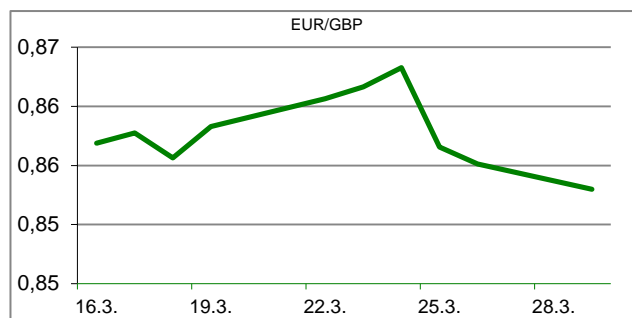


TRŽIŠNI TEČAJEVI		29.03.2021 15:48	
	Kupovni	Prodajni	
EUR/HRK	7,5700	7,5800	
USD/HRK	6,4240	6,4328	
CHF/HRK	6,8432	6,8526	
JPY/HRK	0,0585	0,0586	

## MEĐUNARODNO TRŽIŠTE

U nedostatku važnijih događanja i gospodarskih objava ulagači su pozornost usmjerili na situaciju u Europi, gdje se uvode sve strože mjere u cilju suzbijanja pandemije, tempo cijepjenja je i dalje usporen, a kratkoročni izgledi za gospodarstvo eurozone sve lošiji. EURUSD - valutnim parom se i tijekom ponedjeljka trgovalo na razinama blizu 4 i pol mjesečnog eurskog minimuma. Promatrajući cijeli ožujak euro je izgubio 2,3 posto vrijednosti naspram američkog dolara, pa je na dobrom putu da zabilježi najveći mjesečni gubitak od srpnja 2019. godine. Dnevni raspon je iznosio 1,1761/1,1795.




**REZULTATI AUKCIJE TREZORSKIH ZAPISA MIN. FIN.**

Broj dana	Volumen (u mil.)	K. s.	Cijena
u mil. kuna			
91	0,0	0,00%	0,000
182	320,0	0,00%	100,000
364	1000,0	0,02%	99,985
u mil. eura			
91	0,0	0,00%	0,000
364	0,0	0,00%	0,000

Rezultati aukcije na dan: 2.3.2021.

DOMAĆE OBVEZNICE RH	VALUTA	DOSPIJEĆE	BID	ASK	BID Yld %	ASK Yld%	Yld Δ 1mjes.
HRRHMFO217A8	HRK	08.07.2021.	100,74	100,88	0,05	-0,45	6
HRRHMFO222A8	HRK	07.02.2022.	101,88	102,19	0,06	-0,30	-4
HRRHMFO23BA4	HRK	27.11.2023.	104,28	104,73	0,13	-0,03	1
HRRHMFO257A4	HRK	09.07.2025.	118,12	118,75	0,24	0,10	-1
HRRHMFO26CA5	HRK	14.12.2026.	122,28	122,96	0,31	0,20	-6
HRRHMFO282A2	HRK	07.02.2028.	116,18	116,95	0,47	0,37	-2
HRRHMFO297A0	HRK	09.07.2029.	114,52	115,46	0,58	0,47	-1
HRRHMFO327A5	HRK	07.07.2032.	122,62	123,77	1,11	1,01	-2
HRRHMFO222E0	EUR	05.02.2022.	100,32	100,59	0,13	-0,19	8
HRRHMFO227E9	EUR	22.07.2022.	108,37	108,97	0,12	-0,32	0
HRRHMFO247E7	EUR	10.07.2024.	117,92	118,91	0,26	-0,02	-2

EUROOBVEZNICE RH	VALUTA	DOSPIJEĆE	BID	ASK	BID Yld %	ASK Yld%	Yld Δ 1mjes.
XS1028953989	EUR	30.05.2022.	104,65	104,96	-0,11	-0,37	0
XS1117298916	EUR	11.03.2025.	111,01	111,43	0,19	0,10	-15
XS1428088626	EUR	20.03.2027.	115,39	115,86	0,39	0,31	-10
XS1713462668	EUR	15.06.2028.	115,03	115,55	0,57	0,50	-12
XS1843434876	EUR	19.06.2029.	102,77	103,37	0,78	0,70	-10
XS1713475306	EUR	27.01.2030.	116,50	117,04	0,81	0,75	-8
XS2190201983	EUR	17.06.2031.	105,42	105,99	0,94	0,88	-11
XS0607904264	USD	24.03.2021.	100,04	100,20	#N/A N/A	#N/A N/A	#N/A N/A
XS0908769887	USD	04.04.2023.	109,53	109,88	0,72	0,55	-4
XS0997000251	USD	26.01.2024.	114,34	114,74	0,85	0,71	-3

GERMANY	VALUTA	DOSPIJEĆE	BID	ASK	BID Yld %	ASK Yld%	Yld Δ 1mjes.
1Y BUND	EUR	23.03.2022.	100,65	100,68	-0,65	-0,68	#N/A N/A
3Y BUND	EUR	05.04.2024.	102,29	102,31	-0,75	-0,76	-9
5Y BUND	EUR	10.04.2026.	103,43	103,44	-0,67	-0,67	-10
10Y BUND	EUR	15.02.2031.	103,37	103,39	-0,33	-0,34	-7

USA	VALUTA	DOSPIJEĆE	BID	ASK	BID Yld %	ASK Yld%	Yld Δ 1mjes.
1Y UST	USD	24.03.2022.	0,07	0,06	0,07	0,06	#N/A N/A
3Y UST	USD	15.03.2024.	99,84	99,84	0,31	0,31	-9
5Y UST	USD	31.03.2026.	99,44	99,45	0,87	0,87	-10
10Y UST	USD	15.02.2031.	94,98	95,00	1,68	1,68	-7

# BURZOVNI PREGLED

Vrijednost Crobexa: 1.851,43 | Postotna promjena: 0,18% | Redovni dionički promet: 4.625.604,00  
 CROBEXprime 1.101,18 | CROBEXprime % 0,69% | CROBEX10 1.158,01 | CROBEX10 % 0,29%

## KOMENTAR ZBIVANJA

Novi tjedan na domaćem tržištu kapitala započeo je rastom važnijih dioničkih indeksa. Crobex je ojačao 0,18%, dok je Crobex10 zabilježio rast od 0,29%. Dionicama je u redovnom trgovanju ostvaren promet od 4,63 milijuna kuna uz jedno izdanje s prometom preko milijun kuna. Listu najtrgovanijih izdanja predvodila je Valamar Riviera s prometom od 1,15 milijuna kuna uz pad cijene 1,04%. Daleko iza po ostvarenom prometu slijedio je Ht s trženih 396 tisuća kuna uz rast cijene 0,53%. Na europskim burzama dionički indeksi bilježe različite predznake. Optimizam ulagača kako će poticajne mjere potaknuti ubrzani gospodarski oporavak bile su razlogom rasta dioničkih indeksa. Ulagачe je obradovala vijest i o normalizaciji putovanja Sueskim kanalom, čime je u drugi plan stavljena informacija o problemima u procesu cijepljenja europskog stanovništva. Američki indeksi današnje trgovanje otvorili su blagim padom vrijednosti.

## OBAVIJESTI SA ZSE

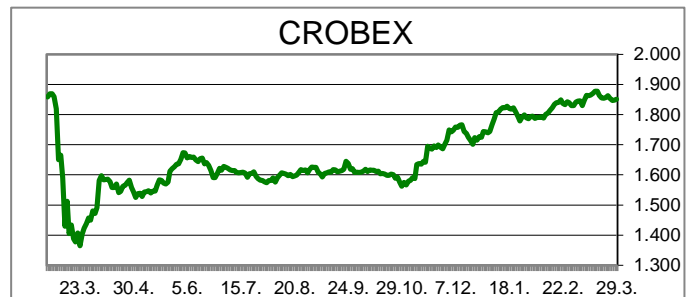
TEKSTILPROMET d.d. - Informacija o promjenama u glasačkim pravima

AUTO HRVATSKA d.d. Zagreb - Prijava transakcija rukovoditelja

KONČAR - DISTRIBUTIVNI I SPECIJALNI TRANSFORMATORI d.d.

Obavijest o održanoj sjednici Nadzornog odbora

SZAI F d.d. - Poziv na Glavnu skupštinu 13.05.2021.



### TOP 5 DOBITNICI

Dionica	Cijena	Promjena	Promet
VART	7,90	20,6%	9.133,00
VIRO	21,20	6,0%	127,00
JDPL	18,50	5,7%	139.596,00
ULPL	39,00	5,4%	4.524,00
DDJH	4,28	4,4%	11.691,00

### TOP 5 GUBITNICI

Dionica	Cijena	Promjena	Promet
LKPC	386,00	-3,5%	12.476,00
KOEI	680,00	-2,9%	13.645,00
ACI	6.450,00	-1,5%	19.350,00
LKRI	28,60	-1,4%	972,00
ATPL	190,00	-1,3%	363.873,00

### TOP 5 PO PROMETU

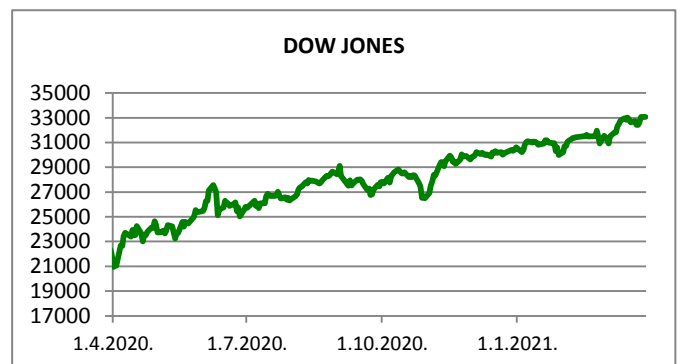
Dionica	Cijena	Promjena	Promet
RIVP	28,60	-1,0%	1.149.340,00
HT	189,50	0,5%	396.410,00
SUKC	176,00	0,0%	377.168,00
ATPL	190,00	-1,3%	363.873,00
OPTE	6,52	2,5%	266.838,00

REGIONALNI BURZOVNI INDEKSI				
INDEKS	ZEMLJA	IZNOS	DNEVNI Δ %	2020 Δ %
SBITOP		987,23	0,54	9,65
MBI 10		4845,48	-0,43	2,99
MONEX		10959,85	0,61	6,11
SASX 10		755,97	-0,64	-2,54
BIRS		580,27	0,29	0,58
BELEX 15		757,10	0,70	1,13
SOFIX		497,37	-0,51	11,14
BETI		10981,86	0,18	12,00
WIG 20		1948,47	1,55	-1,79
PX		1086,83	-0,70	5,81
BUX		44847,66	1,46	6,66
ATX		3147,90	0,07	13,22












  

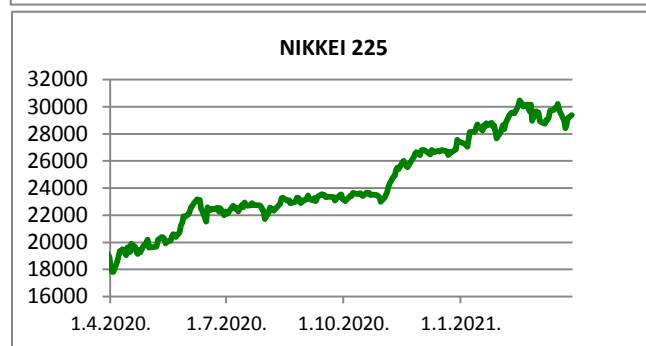
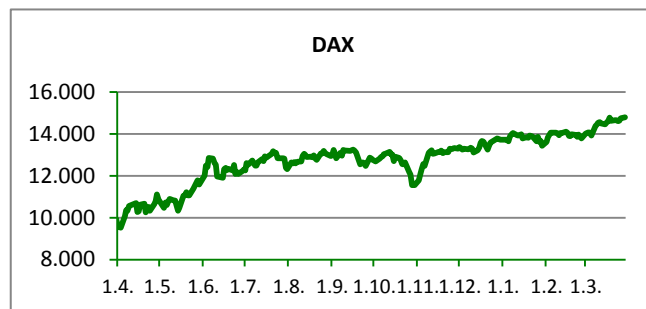
	CIJENA	DNEVNI Δ %	2020 Δ %
<b>OTP BANK</b>	13580,00	0,74	1,65

otpbank Invest			26.03.2021.
Fond	Cijena	DNEVNI Δ %	
OTP meridijan 20	101,95 €	0,73%	
OTP indeksni	47,46 kn	0,09%	
OTP uravnoteženi	15,31 €	0,31%	
OTP e-start	101,69 €	0,00%	
OTP start	133,14 kn	-0,01%	



**SVJETSKI BURZOVNI INDEKSI**

INDEKS	ZEMLJA	IZNOS	DNEVNI Δ %	2020 Δ %
Dow Jones Ind.		33063,02	-0,03	8,03
S&P 500		3962,64	-0,30	5,50
NASDAQ		13116,61	-0,17	1,77
NIKKEI 225		29384,52	0,71	7,07
DAX		14801,86	0,36	7,89
CAC 40		6012,92	0,40	8,31
FTSE 100		6722,86	-0,26	4,06
KOSPI 11		3036,04	-0,16	5,66
HANG SANG		28338,30	0,01	4,07
AS51		6799,49	-0,36	3,22
FTSE MIB		24427,92	0,14	9,87


**TIM PRODAJE PROIZVODA RIZNICE**
**Boris Bakalić**

072 204 620

boris.bakalic@otpbanka.hr

**Mirjana Dukić**

072 201 749

mirjana.dukic@otpbanka.hr

**Tomislav Vorkapić**

072 204 626

tomlav.vorkapic@otpbanka.hr

**Emil Slany**

072 206 480

emil.slany@otpbanka.hr

**Marko Neveščanin**

072 206 458

marko.nevescanin@otpbanka.hr

**TIM BROKERSKOG POSLOVANJA**
**Mišo Kalajžić**

072 204 622

miso.kalajzic@otpbanka.hr

**Jozo Leko**

072 204 655

jozo.leko@otpbanka.hr

