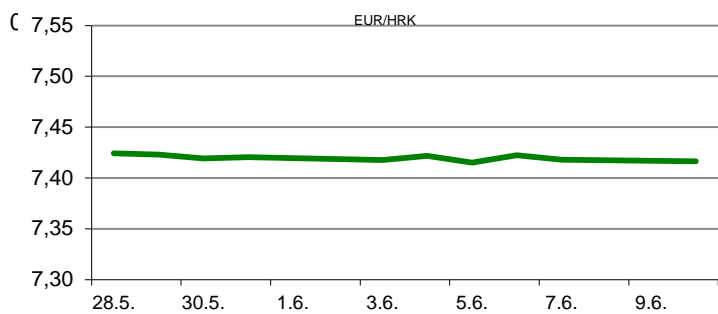


Ova publikacija izdana od OTP banke d.d. informativnog je karaktera, te ne može služiti kao financijski savjet ili preporuka za kupnju bilo koje imovine ili prava. Informacije, mišljenja, prognoze i projekcije dostupne u ovoj publikaciji podložne su promjenama podataka koje objavljuju korišteni izvori, bez obveze OTP banke d.d. da o takvoj promjeni obavijesti primatelja. OTP banka d.d. ne prihvaća odgovornost za štetu nastalu korištenjem sadržaja ove publikacije, te je istu zabranjeno distribuirati i umnožavati u cijelosti ili djelomično bez prethodne suglasnosti izdavatelja.

DNEVNO FINANCIJSKO IZVJEŠĆE

ZBIVANJA NA DOMAĆEM TRŽIŠTU

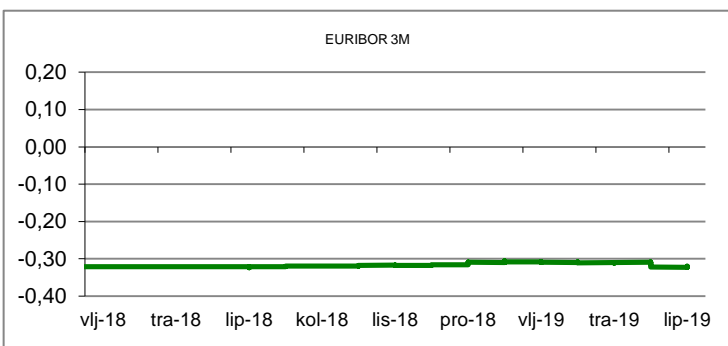
Novi tjedna na domaćem deviznom tržištu započeo je u mirnoj atmosferi i bez značajnijih promjena tečaja EURHRK. Glavnina trgovanja valutnim parom EURHRK odvijala se na sličnim razinama kao i koncem prošlog tjedna, odnosno između 7,4110/7,4210. Agencija Fitch u petak je u kasnim poslijepodnevним satima podigla rejting Hrvatske iz 'BB+', što se smatra špekulativnom kategorijom, u 'BBB-' (investicijska kategorija), uz pozitivne izgledе. Time se pridružila rejting agenciji S&P koja je isto učinila u ožujku ove godine.



MEĐUVALUTNI ODNOSI		10.06.2019 15:54	
EUR/USD	1,1306	USD/CHF	0,9908
GBP/USD	1,2675	EUR/CHF	1,1202

KAMATNJACI				
	Zibor	Euribor	Libor(USD)	Libor(CHF)
PREKONOČNI	0,3000			
1MJ	0,4100	-0,3810	2,4121	-0,8032
3MJ	0,4900	-0,3190	2,4506	-0,7126
6MJ	0,5000	-0,2560	2,3718	-0,6618
12MJ	0,5300	-0,1750	2,3461	-0,5316

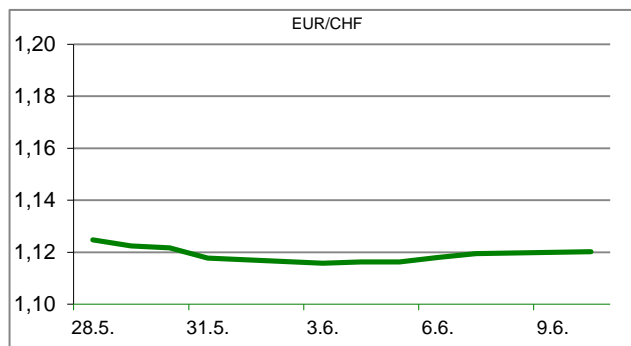
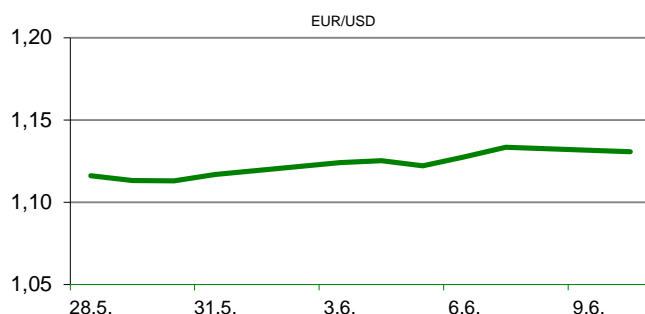
KAMATNI SWAP			
Ročnost	EUR (6M)	USD (3M)	CHF (6M)
1Y	-0,2900	2,1212	-0,7000
2Y	-0,2989	1,9300	-0,7125
3Y	-0,2669	1,8765	-0,6700
5Y	-0,1346	1,8995	-0,5575
10Y	0,2968	2,0900	-0,1350

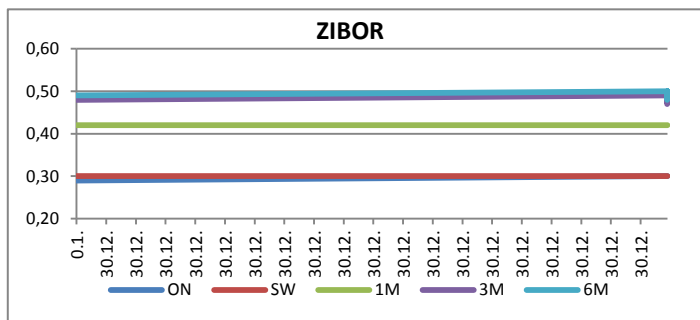


TRŽIŠNI TEČAJEVI	10.06.2019 15:54	
	Kupovni	Prodajni
EUR/HRK	7,4110	7,4210
USD/HRK	6,5549	6,5638
CHF/HRK	6,6157	6,6250
JPY/HRK	0,0604	0,0605

MEĐUNARODNO TRŽIŠTE

Rano jutros se s nestrpljenjem iščekivala objava podataka o kineskoj trgovinskoj razmjeni sa svijetom. Unatoč sumornim prognozama, kineski izvoz u svibnju je neočekivano porastao za 1,1% u usporedbi s istim lanjskim mjesecom (prognoza -3,8%). Za razliku od izvoza, kineski uvoz u istom razdoblju potonuo je više nego što su ekonomisti očekivali (-8,5% ostvareno, -3,8% prognozirano), što ukazuje na daljnje slabljenje domaće potražnje koja može navesti kineske monetarne vlasti na uvođenje daljnjih stimulativnih mjera. Što se tiče kineskog trgovinskog viška, on je porastao s travanjskih 13,8 mlrd dolara na 41,7 mlrd dolara u svibnju. Monetarni dužnosnici ECB-a otvoreni su za raspravu o smanjenju kamatnih stopa u eurozoni ako gospodarstvo euorozone bude stagniralo, neslužbeno su potvrdili dva izvora bliska vodećim ljudima ECB-a. EURUSD - današnje trgovanje valutnim parom obilježila je stabilizacija tečaja na razinama oko 1,1300 dolara za euro, nakon što je u petak na trenutak dolar oslabio na 2 i pol mjesecni minimum od 1,1348. današnji dnevni raspon je iznosio 1,1288/1,1330.





REZULTATI AUKCIJE TREZORSKIH ZAPISA MIN. FIN.			
Broj dana	Volumen (u mil.)	K. s.	Cijena
u mil. kuna			
91	0,0	0,00%	0,000
182	0,0	0,00%	0,000
364	253,0	0,08%	99,925
u mil. eura			
91	0,0	0,00%	0,000
364	0,0	0,00%	0,000

Rezultati aukcije na dan: 28.5.2019.

DOMAĆE OBVEZNICE RH	VALUTA	DOSPIJEĆE	BID	ASK	BID Yld %	ASK Yld%	Yld Δ 1mjes.
HRRHMFO203A8	HRK	05.03.2020.	104,78	105,01	0,21	-0,10	1,47
HRRHMFO217A8	HRK	08.07.2021.	105,14	105,65	0,26	0,02	-4,78
HRRHMFO222A8	HRK	07.02.2022.	105,02	105,72	0,35	0,09	-5,66
HRRHMFO23BA4	HRK	27.11.2023.	105,68	106,48	0,46	0,29	-15,02
HRRHMFO257A4	HRK	09.07.2025.	122,04	122,87	0,78	0,65	-21,53
HRRHMFO26CA5	HRK	14.12.2026.	122,27	123,17	1,15	1,03	-19,39
HRRHMFO282A2	HRK	07.02.2028.	112,53	113,54	1,34	1,22	-25,30
HRRHMFO297A0	HRK	09.07.2029.	108,02	109,04	1,51	1,41	-26,94
HRRHMFO327A5	HRK	07.07.2032.	106,53	107,81	2,66	2,54	-19,74
HRRHMFO19BA2	EUR	29.11.2019.	102,34	102,58	0,30	-0,20	-8,94
HRRHMFO203E0	EUR	05.03.2020.	104,48	104,85	0,36	-0,13	-6,09
HRRHMFO222E0	EUR	05.02.2022.	100,219	100,749	0,42	0,22	-11,68
HRRHMFO227E9	EUR	22.07.2022.	118,776	119,53	0,42	0,20	-7,00
HRRHMFO247E7	EUR	10.07.2024.	123,542	124,39	0,99	0,83	-11,80

EUROOBVEZNICE RH	VALUTA	DOSPIJEĆE	BID	ASK	BID Yld %	ASK Yld%	Yld Δ 1mjes.
XS1028953989	EUR	30.05.2022.	110,595	110,92	0,28	0,18	-5,52
XS1117298916	EUR	11.03.2025.	112,500	113,110	0,77	0,67	-20,44
XS1428088626	EUR	20.03.2027.	114,25	114,91	1,08	1,00	-26,94
XS1713462668	EUR	15.06.2028.	112,245	112,795	1,25	1,19	-30,63
XS1713475306	EUR	27.01.2030.	112,55	113,315	1,47	1,39	-28,97
XS0464257152	USD	05.11.2019.	101,46	101,71	3,01	2,39	-7,33
XS0525827845	USD	14.07.2020.	104,046	104,36	2,82	2,53	-17,73
XS0607904264	USD	24.03.2021.	106,156	106,48	2,81	2,63	-28,16
XS0908769887	USD	04.04.2023.	109,53	109,949	2,84	2,73	-37,19
XS0997000251	USD	26.01.2024.	113,425	113,889	2,88	2,78	-31,73

GERMANY	VALUTA	DOSPIJEĆE	BID	ASK	BID Yld %	ASK Yld%	Yld Δ 1mjes.
1Y BUND	EUR	12.06.2020.	100,60	100,63	-0,599	-0,629	-1,85
3Y BUND	EUR	08.04.2022.	101,91	101,94	-0,667	-0,677	-4,37
5Y BUND	EUR	05.04.2024.	102,87	102,89	-0,585	-0,589	-11,59
10Y BUND	EUR	15.02.2029.	104,58	104,61	-0,217	-0,219	-17,27

USA	VALUTA	DOSPIJEĆE	BID	ASK	BID Yld %	ASK Yld%	Yld Δ 1mjes.
1Y UST	USD	21.05.2020.	1,95	1,95	2,013	2,008	-1,85
3Y UST	USD	15.05.2022.	100,76	100,77	1,858	1,855	-4,37
5Y UST	USD	31.05.2024.	100,49	100,50	1,896	1,894	-11,59
10Y UST	USD	15.05.2029.	102,16	102,17	2,133	2,131	-17,27

BURZOVNI PREGLED

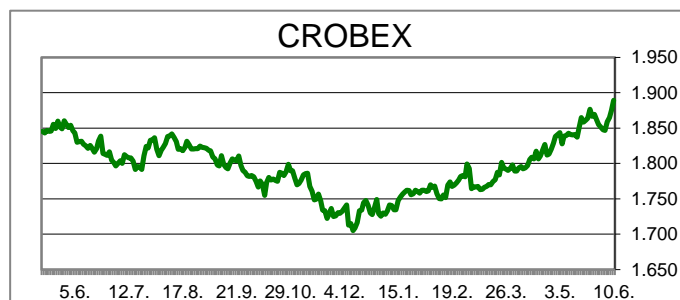
Vrijednost Crobexa: 1.889,07 | Postotna promjena: 0,77% | Redovni dionički promet: 6.828.696,00
 CROBEXprime 1.074,49 | CROBEXprime % 1,12% | CROBEX10 1.103,76 | CROBEX10 % 1,01%

KOMENTAR ZBIVANJA

Prvi dan novog trgovinskog tjedna na Zagrebačkoj burzi zaključen je rastom dioničkih indeksa. Crobex je ojačao 0,77%, dok je Crobex10 zabilježio rast vrijednosti od 1,01%. Tri izdanja tržena su milijunskim iznosima, a dionicama je ostvaren promet od 6,8 milijuna kuna. Listu najlikvidnijih dionica predvodila je Podravka s trženih 1,9 mil.kuna. Valamar Riviera je bila druga najtrgovanija s prometom od 1,3 mil.kuna uz rast vrijednosti 2,03%. I dalje je pojačan interes za dionicom Optime telekom, koja je tržena u iznosu od 1,3 mil.kuna uz korekciju cijene od 3,8%. Na europskim burzama prevladavao je pozitivan sentiment uz rast dioničkih indeksa. Iako je u Kini objavljen podatak o snažnom padu uvoza, europski dionički indeksi su porasli uslijed objave informacije o odluci SAD-a da ne uvede tarife na uvoz roba iz Meksika. Na europskim burzama se trguje usporeno, budući je nekoliko burzi uključujući i Njemačku zbog praznika zatvoreno za trgovanje. Potporu tržištu i dalje pružaju očekivanja ulagača kako će FED na jednom od slijedećih sjednica donijeti odluku o rezanju kamatnih stopa. Odluka o suspendiranju tarifa na uvoz robe iz Meksika, te očekivanja u svezi skorog rezanja kamatnih stopa od strane FED-a potakli su rast i američkih indeksa na otvaranju današnjeg trgovanja.

OBAVIJESTI SA ZSE

JADRAN d.d. - prijava transakcija rukovoditelja Valamar Riviera d.d. - Informacija o otpuštanju vlastitih dionica
 Valamar Riviera d.d. - prijava transakcija rukovoditelja
 OT-OPTIMA TELEKOM d.d. - Očitovanje na upit ZSE radi promjene cijene
 HT d.d. - Informacija o stjecanju vlastitih dionica
 III. IANIK d.d. u stečaju - Očitovanje na upit ZSE radi promjene



TOP 5 DOBITNICI

Dionica	Cijena	Promjena	Promet
ATPL	317,00	8,2%	526.696,00
KTJV	28,80	6,7%	58,00
GRNL	12,90	5,7%	14.251,00
CTKS	51,50	3,0%	8.498,00
IGH	113,00	2,7%	28.088,00

TOP 5 GUBITNICI

Dionica	Cijena	Promjena	Promet
ULJN	0,36	-21,7%	1.433,00
JDTC	12,00	-4,8%	1.200,00
DLKV	5,18	-4,1%	328.148,00
VIRO	71,00	-4,1%	7.100,00
OPTE	5,10	-3,8%	1.306.547,00

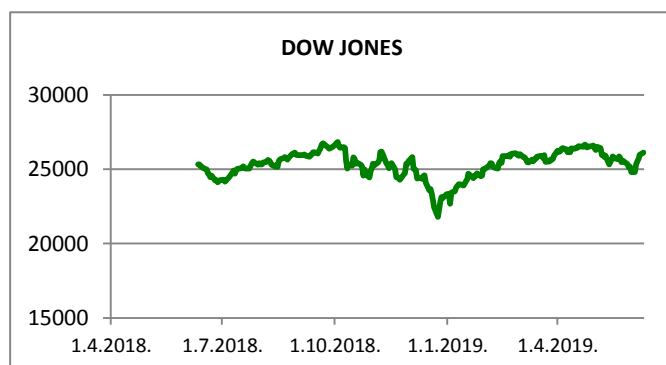
TOP 5 PO PROMETU

Dionica	Cijena	Promjena	Promet
PODR	411,00	0,5%	1.934.937,00
RIVP	40,20	2,0%	1.327.725,00
OPTE	5,10	-3,8%	1.306.547,00
HT	154,00	0,7%	545.484,00
ATPL	317,00	8,2%	526.696,00












REGIONALNI BURZOVNI INDEKSI				
INDEKS	ZEMLJA	IZNOS	DNEVNI Δ %	2019 Δ %
SBITOP		879,66	-0,69	9,27
MBI 10		3866,20	-0,18	11,45
MONEX		10491,82	0,33	-3,22
SASX 10		760,52	0,14	21,29
BIRS		634,91	0,03	12,28
BELEX 15		731,88	-0,10	-3,91
SOFIX		579,30	0,49	-2,55
BETI		8584,27	0,10	16,26
WIG 20		2277,53	-0,13	0,04
PX		1059,33	0,92	7,38
BUX		41159,57	0,39	5,16
ATX		2934,88	0,79	6,89

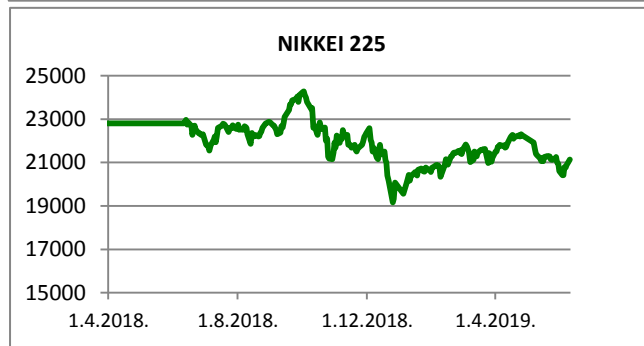
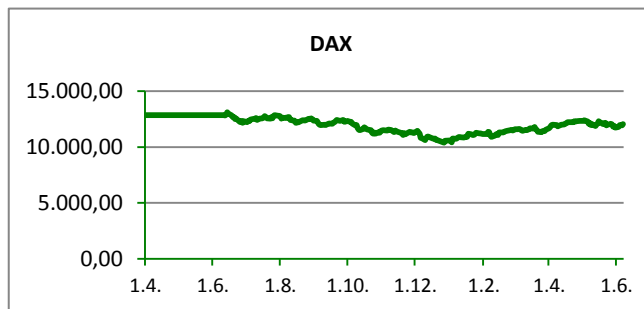
	CIJENA	DNEVNI Δ %	2019 Δ %
OTP BANK	12480,00	0,81	10,54

Fond	Cijena	DNEVNI Δ %
OTP meridijan 20	100,93 €	0,29%
OTP indeksni	45,54 kn	0,57%
OTP uravnoteženi	14,02 €	0,69%
OTP e-start	101,73 €	0,00%
OTP start	133,17 kn	0,01%



SVJETSKI BURZOVNI INDEKSI

INDEKS	ZEMLJA	IZNOS	DNEVNI Δ %	2019 Δ %
Dow Jones Ind.		26130,92	0,57	12,02
S&P 500		2893,76	0,71	15,43
NASDAQ		7826,50	1,09	17,95
NIKKEI 225		21134,42	1,20	5,59
DAX		12045,38	0,77	14,08
CAC 40		5377,81	0,26	13,68
FTSE 100		7369,63	0,51	9,53
KOSPI 11		2099,49	1,31	2,86
HANG SANG		27578,64	2,27	6,70
AS51		6443,89	0,95	14,12
FTSE MIB		20452,10	0,45	11,61


TIM PRODAJE PROIZVODA RIZNICE

Edo Jurić 072 201 746 edo.juric@otpbanka.hr	Mirjana Dukić 072 201 749 mirjana.dukic@otpbanka.hr	Boris Bakalić 072 204 620 boris.bakalic@otpbanka.hr	Tomislav Vorkapić 072 204 626 tomislav.vorkapic@otpbanka.hr
----------------------------------------------------------	------------------------------------------------------------------	------------------------------------------------------------------	--------------------------------------------------------------------------

Emil Slany
072 206 480
emil.slany@otpbanka.hr

TIM BROKERSKOG POSLOVANJA

Mišo Kalajžić 072 204 622 miso.kalajzic@otpbanka.hr	Jozo Leko 072 204 655 jozo.leko@otpbanka.hr
------------------------------------------------------------------	----------------------------------------------------------