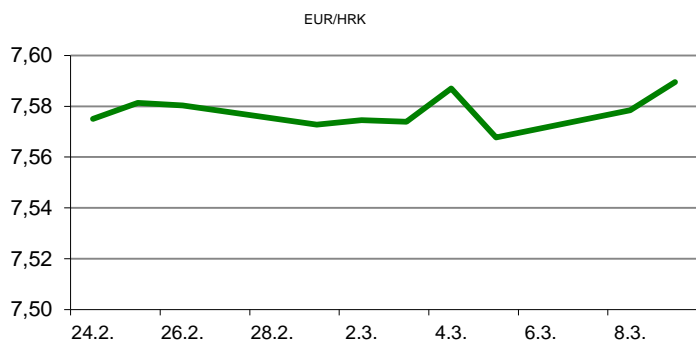


Ova publikacija izdana od OTP banke d.d. informativnog je karaktera, te ne može služiti kao financijski savjet ili preporuka za kupnju bilo koje imovine ili prava. Informacije, mišljenja, prognoze i projekcije dostupne u ovoj publikaciji podložne su promjenama podataka koje objavljuju korišteni izvori, bez obveze OTP banke d.d. da o takvoj promjeni obavijesti primatelja. OTP banka d.d. ne prihvaća odgovornost za štetu nastalu korištenjem sadržaja ove publikacije, te je istu zabranjeno distribuirati i umnožavati u cijelosti ili djelomično bez prethodne suglasnosti izdavatelja.

# DNEVNO FINANCIJSKO IZVJEŠĆE

## ZBIVANJA NA DOMAĆEM TRŽIŠTU

Utorak su na domaćem deviznom tržištu obilježili neočekivano veliki volumeni trgovanja, pri čemu je potražnja za eurima značajno nadmašila ponudu istih. Slijedom navedenog došlo je do oštrog porasta tečaja EURHRK (za hrvatske prilike), te se glavina trgovanja odvijala u rasponu 7,5760/7,5930\* (najveća razina od lipnja 2020. godine).



MEĐUVALUTNI ODNOSI		09.03.2021 15:35	
EUR/USD	1,1903	USD/CHF	0,9303
GBP/USD	1,3908	EUR/CHF	1,1073

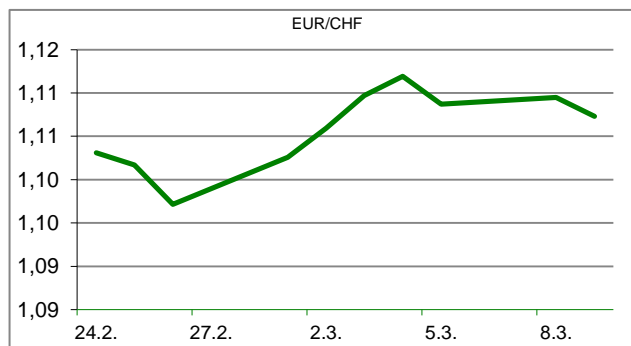
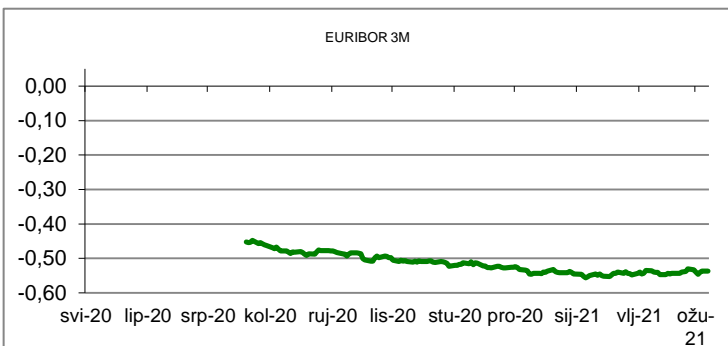
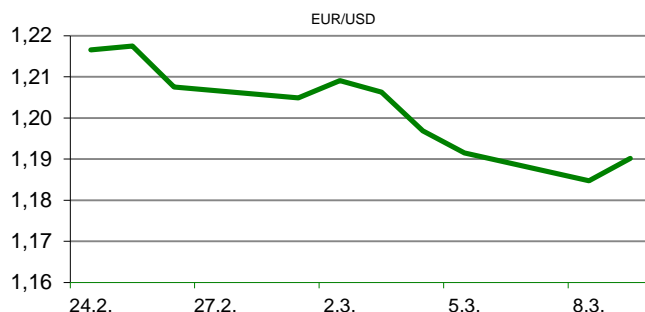
KAMATNJACI			
	Euribor	Libor(USD)	Libor(CHF)
<b>PREKONOČNI</b>			
1MJ	-0,5480	0,1033	-0,8022
3MJ	-0,5370	0,1854	-0,7488
6MJ	-0,5150	0,1959	-0,7016
12MJ	-0,4830	0,2778	-0,5850

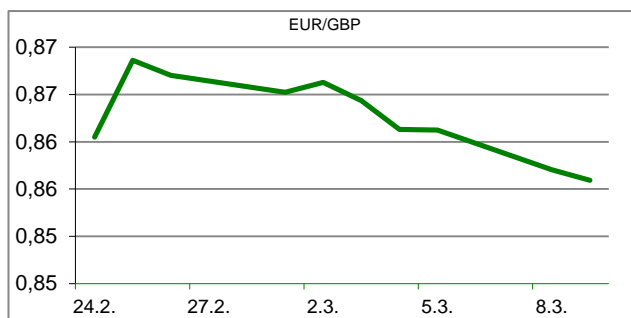
KAMATNI SWAP			
Ročnost	EUR (6M)	USD (3M)	CHF (6M)
1Y	-0,5050	0,1890	-0,6824
2Y	-0,4808	0,2470	-0,6299
3Y	-0,4368	0,4309	-0,5672
5Y	-0,3218	0,8865	-0,4040
10Y	0,0120	1,5468	0,0168

TRŽIŠNI TEČAJEVI		09.03.2021 15:35	
	Kupovni	Prodajni	
EUR/HRK	7,5760	7,5930	
USD/HRK	6,3648	6,3791	
CHF/HRK	6,8419	6,8575	
JPY/HRK	0,0586	0,0587	

## MEĐUNARODNO TRŽIŠTE

Njemački izvoz u siječnju je zabilježio iznenađujući porast 'na krilima' snažne potražnje iz Kine za robom made in Germany. Prema podacima Destatis-a njemački izvoz u siječnju je bio 1,4% veći od onog zabilježenog u prosincu, što je suprotno prognozama ekonomista koji su očekivali pad od 1,2%. U istom razdoblju njemački uvoz je pao za 4,7% (prognoza - 0,5%). Sve navedeno rezultiralo je znatno većim vanjstrgovinskim viškom u siječnju od 22,2 milijarde eura (prognoza 16,4 milijarde eura). Rast cijene nafte, što zbog smanjenja zaliha u SAD, a što zbog napada na saudijska naftna postrojenja, potakao je jačanje norveške krunu, koja je naspram eura dosegla najveću vrijednost u posljednjih godinu dana (10,0748 norveških kruna za jedan euro). EURUSD - ni utorak nije mogao proteći bez novih pritisaka na jedinstvenu europsku valutu, koja je na trenutak potonula na novi 3 i pol mjesecni minimum naspram američkog dolara\*. Ipak, kako se europsko trgovanje bližilo kraju, a prinosi na referentne američke 10-godišnje obveznice se stabilizirali, euro se uspio blago oporaviti, trgujući se na razinama oko 1,1900 dolara za 1 euro. Dnevni raspon je iznosio 1,1834\*/1,1915.





REZULTATI AUKCIJE TREZORSKIH ZAPISA MIN. FIN.			
Broj dana	Volumen (u mil.)	K. s.	Cijena
u mil. kuna			
91	0,0	0,00%	0,000
182	320,0	0,00%	100,000
364	1000,0	0,02%	99,985
u mil. eura			
91	0,0	0,00%	0,000
364	0,0	0,00%	0,000
Rezultati aukcije na dan:		2.3.2021.	

DOMAĆE OBVEZNICE RH	VALUTA	DOSPIJEĆE	BID	ASK	BID Yld %	ASK Yld%	Yld Δ 1mjes.
HRRHMFO217A8	HRK	08.07.2021.	100,90	101,05	0,01	-0,44	-2
HRRHMFO222A8	HRK	07.02.2022.	101,96	102,24	0,10	-0,21	6
HRRHMFO23BA4	HRK	27.11.2023.	104,30	104,81	0,16	-0,02	-4
HRRHMFO257A4	HRK	09.07.2025.	118,21	118,82	0,27	0,14	0
HRRHMFO26CA5	HRK	14.12.2026.	122,23	122,88	0,35	0,25	1
HRRHMFO282A2	HRK	07.02.2028.	115,85	116,64	0,54	0,43	11
HRRHMFO297A0	HRK	09.07.2029.	114,12	115,09	0,63	0,52	4
HRRHMFO327A5	HRK	07.07.2032.	122,39	124,19	1,14	0,99	3
HRRHMFO222E0	EUR	05.02.2022.	100,45	100,80	0,00	-0,38	-8
HRRHMFO227E9	EUR	22.07.2022.	108,77	109,22	0,08	-0,23	5
HRRHMFO247E7	EUR	10.07.2024.	118,17	118,96	0,27	0,06	4

EUROOBVEZNICE RH	VALUTA	DOSPIJEĆE	BID	ASK	BID Yld %	ASK Yld%	Yld Δ 1mjes.
XS1028953989	EUR	30.05.2022.	104,81	105,08	-0,07	-0,28	12
XS1117298916	EUR	11.03.2025.	110,67	111,08	0,31	0,22	14
XS1428088626	EUR	20.03.2027.	114,97	115,40	0,47	0,41	19
XS1713462668	EUR	15.06.2028.	114,42	114,89	0,66	0,60	19
XS1843434876	EUR	19.06.2029.	101,85	102,41	0,89	0,82	35
XS1713475306	EUR	27.01.2030.	115,62	116,08	0,91	0,86	32
XS2190201983	EUR	17.06.2031.	104,08	104,69	1,08	1,02	40
XS0607904264	USD	24.03.2021.	100,17	100,32	1,62	-2,46	62
XS0908769887	USD	04.04.2023.	109,74	110,11	0,74	0,57	5
XS0997000251	USD	26.01.2024.	114,52	114,98	0,87	0,73	7

GERMANY	VALUTA	DOSPIJEĆE	BID	ASK	BID Yld %	ASK Yld%	Yld Δ 1mjes.
1Y BUND	EUR	23.02.2022.	100,61	100,63	-0,62	-0,64	#N/A N/A
3Y BUND	EUR	05.04.2024.	102,18	102,21	-0,70	-0,71	4
5Y BUND	EUR	10.04.2026.	103,21	103,23	-0,62	-0,62	7
10Y BUND	EUR	15.02.2031.	103,25	103,28	-0,32	-0,32	13

USA	VALUTA	DOSPIJEĆE	BID	ASK	BID Yld %	ASK Yld%	Yld Δ 1mjes.
1Y UST	USD	24.02.2022.	0,08	0,08	0,08	0,08	#N/A N/A
3Y UST	USD	15.02.2024.	99,40	99,41	0,33	0,33	4
5Y UST	USD	28.02.2026.	98,46	98,47	0,82	0,82	7
10Y UST	USD	15.02.2031.	96,22	96,23	1,54	1,54	13

# BURZOVNI PREGLED

Vrijednost Crobexa: 1.863,19 | Postotna promjena: 0,90% | Redovni dionički promet: 10.495.422,00  
 CROBEXprime 1.097,67 | CROBEXprime % 0,94% | CROBEX10 1.160,90 | CROBEX10 % 0,93%

## KOMENTAR ZBIVANJA

Nešto življe trgovanje uz rast dioničkih indeksa čini kratki sažetak današnjih zbivanja na Zagrebačkoj burzi. Crobex je rastao po stopi od 0,9%, dok je Crobex10 ostvario plus od 0,93%. Dionicama je u redovnom trgovanju ostvaren promet od 10,5 milijuna kuna uz tri izdanja trgovana milijunskim iznosima. Ht je bio najtrgovanije izdanje dana, ostvarivši promet od 1,79 mil kuna bez postotne promjene cijene. Potom je dionica Atlantic grupe, koja bilježi promet od 1,27 mil kuna uz cjenovni plus od 1,43%. Na europskim burzama dionički indeksi također su rasli. Objava podatka o rastu njemačkog izvoza u kombinaciji s padom prinosa na državne obveznice potakla je pozitivan sentiment među ulagačima. Ni objava podatka o nešto slabijem rastu bdp-a u eurozoni nije umanjila interes ulagača za rizičnom imovinom. Američki indeksi na otvaranju trgovanja bilježe pozitivne predznake. Oporavak cijena dionica nekolicine značajnih tvrtki iz tehnološkog sektora bila je pokretačem rasta dioničkih indeksa.

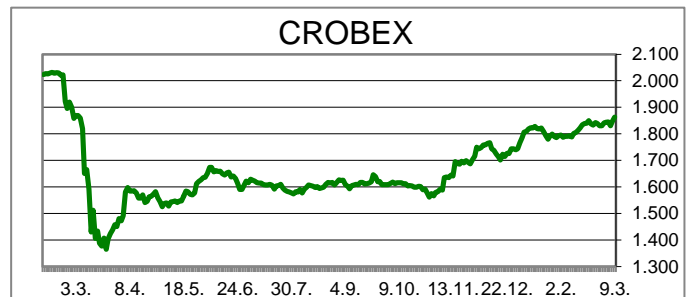
## OBAVIJESTI SA ZSE

Zagrebačka burza d.d. - Izvještaj o zaštiti okoliša i socijalnim pitanjima za 2020. g.

ADRIATIC OSIGURANJE d.d. - 2020 - Nerevidirani rezultati

INA, d.d. - INA stekla udjel u koncesijskom području East Damanhur (Blok 10)

Imperial Riviera d. d. - Poziv na Glavnu skupštinu 20.04.2021.



### TOP 5 DOBITNICI

Dionica	Cijena	Promjena	Promet
ARNT	330,00	2,5%	369.080,00
DDJH	4,50	2,3%	174.715,00
RIVP	31,00	2,0%	631.823,00
KODT	1.650,00	1,9%	115.360,00
THNK	220,00	1,9%	9.898,00

### TOP 5 GUBITNICI

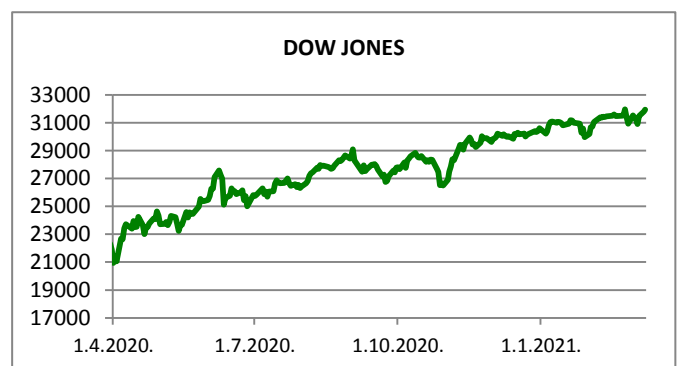
Dionica	Cijena	Promjena	Promet
GRNL	30,00	-8,0%	540,00
INGR	11,80	-4,1%	312.971,00
ULPL	37,00	-2,6%	555,00
LKPC	440,00	-2,2%	1.760,00
HPB	464,00	-2,1%	301.036,00

### TOP 5 PO PROMETU












Dionica	Cijena	Promjena	Promet
HT	185,00	0,5%	1.788.444,00
ATGR	1.420,00	1,4%	1.271.390,00
ADRS2	419,00	1,0%	1.055.813,00
PBZ	815,00	-1,2%	747.700,00
RIVP	31,00	2,0%	631.823,00

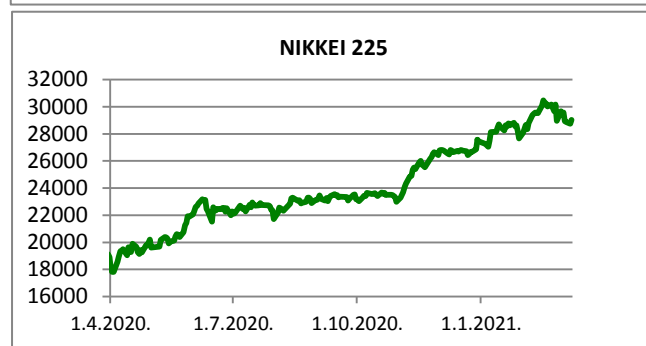
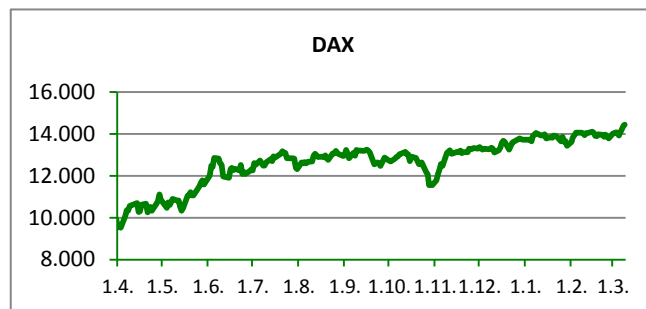
REGIONALNI BURZOVNI INDEKSI				
INDEKS	ZEMLJA	IZNOS	DNEVNI Δ %	2020 Δ %
SBITOP		991,79	0,19	10,15
MBI 10		4960,57	0,21	5,44
MONEX		10600,62	-0,05	2,63
SASX 10		749,14	-0,18	-3,42
BIRS		584,90	0,14	1,38
BELEX 15		747,54	-0,14	-0,14
SOFIX		487,30	-1,37	8,89
BETI		10608,81	0,40	8,19
WIG 20		1991,75	1,35	0,39
PX		1063,90	-0,11	3,58
BUX		43356,90	-0,42	3,11
ATX		3129,57	-0,10	12,56
		<b>CIJENA</b>	<b>DNEVNI Δ %</b>	<b>2020 Δ %</b>
<b>OTP BANK</b>		13340,00	0,15	-0,15

otpbank Invest			08.03.2021.
Fond	Cijena	DNEVNI Δ %	
OTP meridijan 20	102,05 €	0,41%	
OTP indeksni	47,25 kn	0,77%	
OTP uravnoteženi	15,28 €	-0,21%	
OTP e-start	101,64 €	0,00%	
OTP start	133,16 kn	0,00%	



**SVJETSKI BURZOVNI INDEKSI**

INDEKS	ZEMLJA	IZNOS	DNEVNI Δ %	2020 Δ %
Dow Jones Ind.		31945,88	0,45	4,38
S&P 500		3821,35	-0,54	1,74
NASDAQ		12926,05	2,51	0,29
NIKKEI 225		29027,94	0,99	5,77
DAX		14441,88	0,42	5,27
CAC 40		5930,82	0,47	6,83
FTSE 100		6741,10	0,33	4,34
KOSPI 11		2976,12	-0,67	3,57
HANG SANG		28773,23	0,81	5,66
AS51		6771,16	0,47	2,79
FTSE MIB		23812,43	0,55	7,10


**TIM PRODAJE PROIZVODA RIZNICE**
**Boris Bakalić**

072 204 620

boris.bakalic@otpbanka.hr

**Mirjana Dukić**

072 201 749

mirjana.dukic@otpbanka.hr

**Tomislav Vorkapić**

072 204 626

tomlav.vorkapic@otpbanka.hr

**Emil Slany**

072 206 480

emil.slany@otpbanka.hr

**Marko Neveščanin**

072 206 458

marko.nevescanin@otpbanka.hr

**TIM BROKERSKOG POSLOVANJA**
**Mišo Kalajžić**

072 204 622

miso.kalajzic@otpbanka.hr

**Jozo Leko**

072 204 655

jozo.leko@otpbanka.hr

