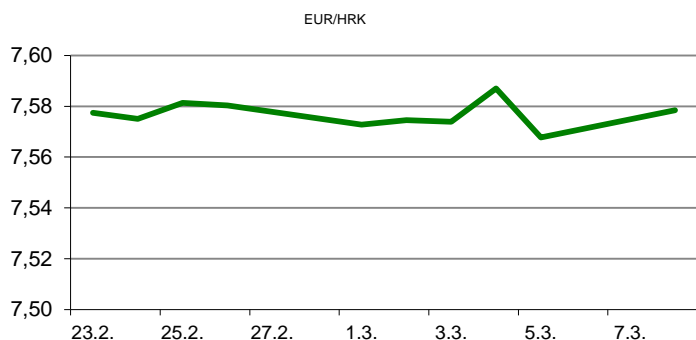


Ova publikacija izdana od OTP banke d.d. informativnog je karaktera, te ne može služiti kao financijski savjet ili preporuka za kupnju bilo koje imovine ili prava. Informacije, mišljenja, prognoze i projekcije dostupne u ovoj publikaciji podložne su promjenama podataka koje objavljuju korišteni izvori, bez obveze OTP banke d.d. da u takvoj promjeni obavijesti primatelja. OTP banka d.d. ne prihvaća odgovornost za štetu nastalu korištenjem sadržaja ove publikacije, te je istu zabranjeno distribuirati i umnožavati u cijelosti ili djelomično bez prethodne suglasnosti izdavatelja.

DNEVNO FINANCIJSKO IZVJEŠĆE

ZBIVANJA NA DOMAĆEM TRŽIŠTU

Prvi ovojtedni radni dan na domaćem deviznom tržištu protekao je uz nešto izraženiju ponudu eura u odnosu na potražnju, osobito tijekom jutarnje trgovine. Trgovanje valutnim parom EUR/HRK tako se odvijalo na nešto nižim razinama i u užem rasponu u odnosu na prethodni radni dan tj. 7,5700/7,5810.



MEĐUVALUTNI ODNOSI		08.03.2021 15:23	
EUR/USD	1,1874	USD/CHF	0,9334
GBP/USD	1,3843	EUR/CHF	1,1083

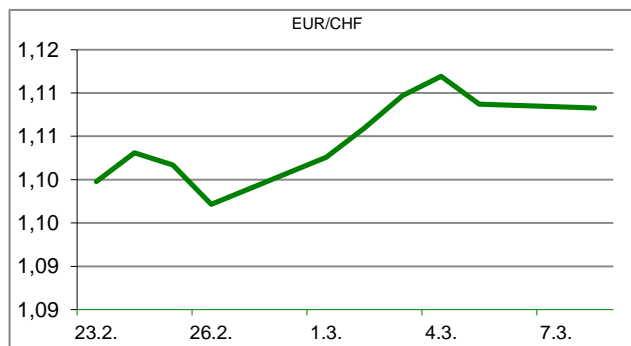
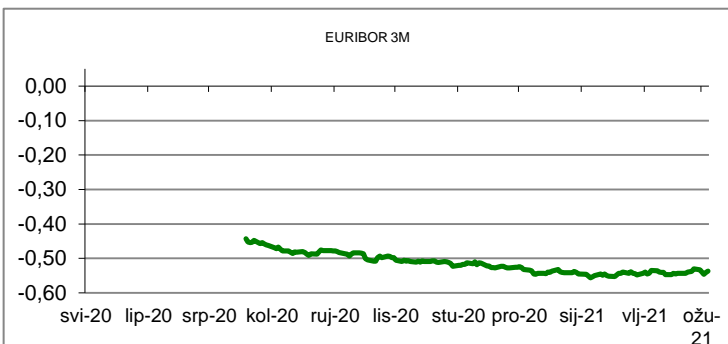
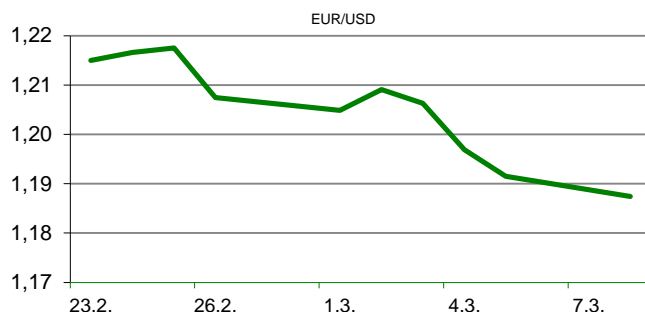
KAMATNJACI			
	Euribor	Libor(USD)	Libor(CHF)
PREKONOČNI			
1MJ	-0,5540	0,1033	-0,8022
3MJ	-0,5370	0,1854	-0,7488
6MJ	-0,5140	0,1959	-0,7016
12MJ	-0,4870	0,2778	-0,5850

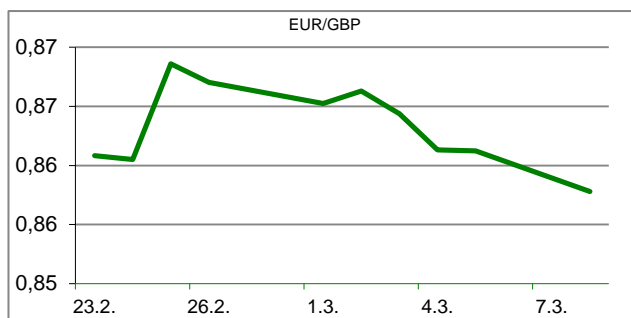
KAMATNI SWAP			
Ročnost	EUR (6M)	USD (3M)	CHF (6M)
1Y	-0,5050	0,1905	-0,6775
2Y	-0,4813	0,2412	-0,6238
3Y	-0,4368	0,4303	-0,5599
5Y	-0,3135	0,9023	-0,3860
10Y	0,0338	1,6017	0,0353

TRŽIŠNI TEČAJEVI		08.03.2021 15:23	
	Kupovni	Prodajni	
EUR/HRK	7,5700	7,5810	
USD/HRK	6,3753	6,3845	
CHF/HRK	6,8302	6,8405	
JPY/HRK	0,0586	0,0587	

MEĐUNARODNO TRŽIŠTE

Senat SAD-a u subotu je usvojio paket fiskalnih poticaja za oporavak od pandemije koronavirusa vrijedan 1.900 milijardi dolara, pa bi nakon usuglašavanja u Zastupničkom domu do kraja tjedna predsjednik Joe Biden trebao potpisati taj zakon. Raspoloženje ulagača u zemljama eurozone (Sentix Index) za ožujak je poraslo na 5,0 bodova sa -0,2 boda, koliko je iznosio u prethodnom mjesecu. To je ujedno najveća razina navedenog indeksa u posljednjih godinu dana i bolje od očekivanja ekonomista koja su bila 1,9 bodova. Industrijska proizvodnja u Njemačkoj (Industrial output) u siječnju neočekivano je pala 2,5% u odnosu na prethodni mjesec (prognoza +0,2%), nakon što je u prethodnom mjesecu prema revidiranim podacima porasla 1,9%, izvijestio je njemački federalni statistički ured. EURUSD - zajednička europska valuta našla pod pritiskom nakon što su prinosi na američke obveznice u prošlom tjednu porasli za oko 10 baznih bodova, dok su prinosi na referentne njemačke obveznice pali za gotovo 5 baznih bodova. Euro je tako oslabio naspram dolara približivši se najnižoj razini u posljednja četiri mjeseca*, a dnevni raspon tečaja bio je 1,1855*/1,1932.




REZULTATI AUKCIJE TREZORSKIH ZAPISA MIN. FIN.

Broj dana	Volumen (u mil.)	K. s.	Cijena
u mil. kuna			
91	0,0	0,00%	0,000
182	320,0	0,00%	100,000
364	1000,0	0,02%	99,985
u mil. eura			
91	0,0	0,00%	0,000
364	0,0	0,00%	0,000

Rezultati aukcije na dan: 2.3.2021.

DOMAĆE OBVEZNICE RH	VALUTA	DOSPIJEĆE	BID	ASK	BID Yld %	ASK Yld%	Yld Δ 1mjes.
HRRHMFO217A8	HRK	08.07.2021.	100,90	101,05	0,03	-0,41	#N/A N/A
HRRHMFO222A8	HRK	07.02.2022.	101,96	102,24	0,10	-0,20	#N/A N/A
HRRHMFO23BA4	HRK	27.11.2023.	104,30	104,81	0,16	-0,02	#N/A N/A
HRRHMFO257A4	HRK	09.07.2025.	118,21	118,82	0,27	0,14	#N/A N/A
HRRHMFO26CA5	HRK	14.12.2026.	122,23	122,95	0,35	0,24	0
HRRHMFO282A2	HRK	07.02.2028.	115,86	116,69	0,54	0,42	10
HRRHMFO297A0	HRK	09.07.2029.	113,73	114,66	0,68	0,57	9
HRRHMFO327A5	HRK	07.07.2032.	122,33	123,99	1,14	1,00	4
HRRHMFO222E0	EUR	05.02.2022.	100,17	100,51	0,31	-0,07	11
HRRHMFO227E9	EUR	22.07.2022.	108,50	109,00	0,28	-0,06	18
HRRHMFO247E7	EUR	10.07.2024.	118,10	118,89	0,30	0,08	5

EUROOBVEZNICE RH	VALUTA	DOSPIJEĆE	BID	ASK	BID Yld %	ASK Yld%	Yld Δ 1mjes.
XS1028953989	EUR	30.05.2022.	104,81	105,08	-0,06	-0,27	12
XS1117298916	EUR	11.03.2025.	110,63	111,00	0,32	0,24	15
XS1428088626	EUR	20.03.2027.	114,98	115,38	0,47	0,41	19
XS1713462668	EUR	15.06.2028.	114,34	114,79	0,67	0,61	20
XS1843434876	EUR	19.06.2029.	101,82	102,41	0,90	0,82	34
XS1713475306	EUR	27.01.2030.	115,62	116,08	0,91	0,86	32
XS2190201983	EUR	17.06.2031.	104,06	104,66	1,08	1,02	40
XS0607904264	USD	24.03.2021.	100,21	100,40	0,85	-3,68	-119
XS0908769887	USD	04.04.2023.	109,74	110,11	0,74	0,57	4
XS0997000251	USD	26.01.2024.	114,57	115,02	0,86	0,72	3

GERMANY	VALUTA	DOSPIJEĆE	BID	ASK	BID Yld %	ASK Yld%	Yld Δ 1mjes.
1Y BUND	EUR	23.02.2022.	100,61	100,64	-0,62	-0,65	#N/A N/A
3Y BUND	EUR	05.04.2024.	102,17	102,20	-0,70	-0,71	4
5Y BUND	EUR	10.04.2026.	103,16	103,18	-0,61	-0,61	8
10Y BUND	EUR	15.02.2031.	102,96	102,98	-0,29	-0,30	15

USA	VALUTA	DOSPIJEĆE	BID	ASK	BID Yld %	ASK Yld%	Yld Δ 1mjes.
1Y UST	USD	24.02.2022.	0,08	0,08	0,08	0,08	#N/A N/A
3Y UST	USD	15.02.2024.	99,42	99,43	0,32	0,32	4
5Y UST	USD	28.02.2026.	98,41	98,42	0,83	0,82	8
10Y UST	USD	15.02.2031.	95,81	95,83	1,58	1,58	15

BURZOVNI PREGLED

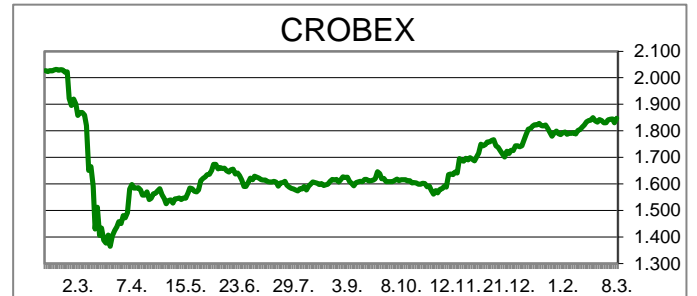
Vrijednost Crobexa: 1.846,65 | Postotna promjena: 0,92% | Redovni dionički promet: 5.171.162,00
 CROBEXprime 1.087,45 | CROBEXprime % 1,08% | CROBEX10 1.150,19 | CROBEX10 % 0,93%

KOMENTAR ZBIVANJA

Prvi trgovinski dan u tjednu dionički indeksi zaključili su s pozitivnim predznacima. Crobex je ojačao 0,92%, dok je Crobex10 na vrijednosti dobio 0,93%. Uz poslovničnu skromnu trgovinsku aktivnost dionicama je u redovnom trgovanju ostvaren promet od 5,17 milijuna kuna. Valamar riviera s prometom od 962 tisuće kuna i rastom cijene od 2,36% predvodila je listu najtrgovanijih izdanja. Potom je slijedio Ericsson s trženih 873 tisuće kuna ostvarivši rast cijene od 1,96%. Na europskim burzama također je prevladavalo pozitivno raspoloženje uz rast dioničkih indeksa. Iako su objavljeni podaci o padu njemačke industrijske proizvodnje bili slabiji od očekivanja analitičara, ulagače je nadahnula objava podatka o snažnom rastu kineskog izvoza, što implicira jačanje gospodarske aktivnosti. Očekivanja kako će doći do snažnijeg gospodarskog oporavka uslijed veće procijepljenosti stanovništva bila su pokretač današnjeg rasta europskih dioničkih indeksa. Prinosi na državne obveznice nastavili su rasti zbog straha od jačanje inflacije uslijed rasta cijene nafte, no nisu imali većeg utjecaja na potražnju za rizičnijom imovinom. Američki dionički indeksi dan su otvorili uglavnom u pozitivnom teritoriju.

OBAVIJESTI SA ZSE

Privredna banka Zagreb d.d. - Kodeks korporativnog upravljanja
 ACI d.d. - Priopćenje o odlukama o izboru predsjednika i zamjenika pred. NO i odluke Glavne skupštine 08.03.2021.
 Privredna banka Zagreb d.d. - Financijski izvještaj - 2020, Godišnji izvještaj, Revidirano, Konsolidirano



TOP 5 DOBITNICI

Dionica	Cijena	Promjena	Promet
SAPN	530,00	6,0%	35.340,00
SLRS	540,00	3,9%	5.400,00
DLKV	7,30	2,8%	127.022,00
RIVP	30,40	2,4%	962.141,00
ATGR	1.400,00	2,2%	97.440,00

TOP 5 GUBITNICI

Dionica	Cijena	Promjena	Promet
PBZ	825,00	-6,8%	616.635,00
JDGT	1.480,00	-5,7%	50.320,00
VLEN	11,00	-5,2%	60.705,00
TPNG	42,00	-0,9%	27.527,00
7CRO	108,60	-0,6%	217.200,00

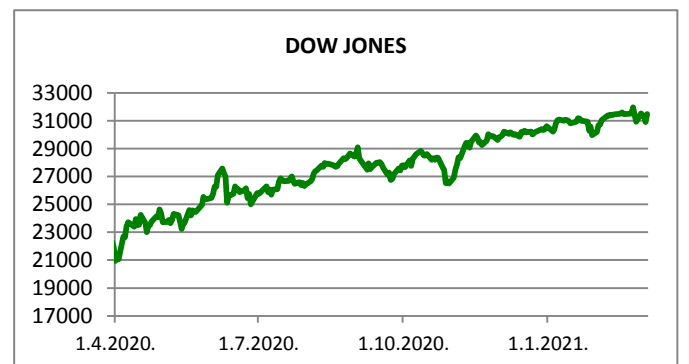
TOP 5 PO PROMETU

Dionica	Cijena	Promjena	Promet
RIVP	30,40	2,4%	962.141,00
ERNT	1.560,00	2,0%	872.970,00
HT	184,00	0,6%	744.521,00
PBZ	825,00	-6,8%	616.635,00
ATPL	185,50	0,3%	338.663,00












REGIONALNI BURZOVNI INDEKSI				
INDEKS	ZEMLJA	IZNOS	DNEVNI Δ %	2020 Δ %
SBITOP		989,94	-0,02	9,95
MBI 10		4949,96	0,03	5,21
MONEX		10606,00	0,10	2,69
SASX 10		750,48	-2,95	-3,25
BIRS		584,11	0,27	1,24
BELEX 15		748,58	0,64	0,00
SOFIX		492,88	-0,18	10,13
BETI		10568,74	0,66	7,78
WIG 20		1958,35	0,97	-1,29
PX		1063,11	-0,42	3,50
BUX		43396,87	0,30	3,21
ATX		3111,46	0,94	11,91

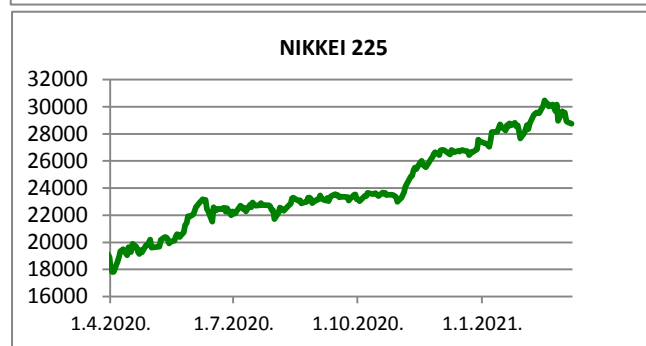
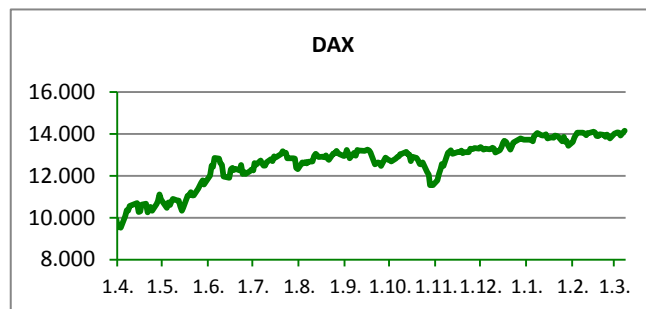
	CIJENA	DNEVNI Δ %	2020 Δ %
OTP BANK	13260,00	-0,75	-0,75

otpbank Invest			05.03.2021.
Fond	Cijena	DNEVNI Δ %	
OTP meridijan 20	101,63 €	-0,06%	
OTP indeksni	46,89 kn	-0,74%	
OTP uravnoteženi	15,31 €	-0,09%	
OTP e-start	101,63 €	0,00%	
OTP start	133,16 kn	0,00%	



SVJETSKI BURZOVNI INDEKSI

INDEKS	ZEMLJA	IZNOS	DNEVNI Δ %	2020 Δ %
Dow Jones Ind.		31496,30	1,85	2,91
S&P 500		3841,94	1,95	2,29
NASDAQ		12920,15	1,55	0,25
NIKKEI 225		28743,25	-0,42	4,73
DAX		14156,16	1,69	3,19
CAC 40		5847,69	1,12	5,34
FTSE 100		6645,74	0,23	2,87
KOSPI 11		2996,11	-1,00	4,27
HANG SANG		28540,83	-1,92	4,81
AS51		6739,57	0,43	2,31
FTSE MIB		23498,52	2,32	5,69


TIM PRODAJE PROIZVODA RIZNICE
Boris Bakalić

072 204 620

boris.bakalic@otpbanka.hr

Mirjana Dukić

072 201 749

mirjana.dukic@otpbanka.hr

Tomislav Vorkapić

072 204 626

tomlav.vorkapic@otpbanka.hr

Emil Slany

072 206 480

emil.slany@otpbanka.hr

Marko Neveščanin

072 206 458

marko.nevescanin@otpbanka.hr

TIM BROKERSKOG POSLOVANJA
Mišo Kalajžić

072 204 622

miso.kalajzic@otpbanka.hr

Jozo Leko

072 204 655

jozo.leko@otpbanka.hr

