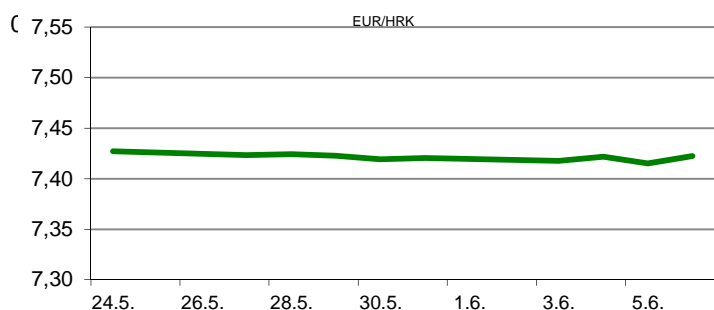


Ova publikacija izdana od OTP banke d.d. informativnog je karaktera, te ne može služiti kao financijski savjet ili preporuka za kupnju bilo koje imovine ili prava. Informacije, mišljenja, prognoze i projekcije dostupne u ovoj publikaciji podložne su promjenama podataka koje objavljuju korišteni izvori, bez obveze OTP banke d.d. da o takvoj promjeni obavijesti primatelja. OTP banka d.d. ne prihvaća odgovornost za štetu nastalu korištenjem sadržaja ove publikacije, te je istu zabranjeno distribuirati i umnožavati u cijelosti ili djelomično bez prethodne suglasnosti izdavaatelja.

DNEVNO FINANCIJSKO IZVJEŠĆE

ZBIVANJA NA DOMAĆEM TRŽIŠTU

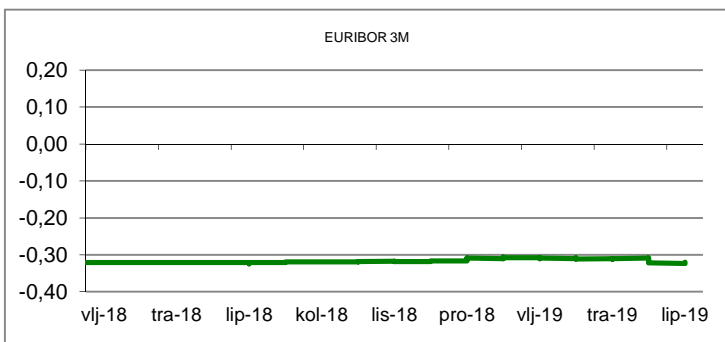
Nakon jučerašnje dinamične trgovine, današnje trgovanje na domaćem deviznom tržištu proteklo je mirno i u stabilizaciji tečaja, Valutnim parom EUR/HRK trgovalo se u okvirima jučerašnjeg raspona (7,4100/7,4230). Prekonoćni kunski kamatnjak ZIBOR (o/n) i danas se zadržao na razini od 0,30%. Prema preliminarnim podacima DZS-a trgovinski deficit za razdoblje siječanj-travanj povećao se na 25,4 milijardi kuna s 23,1 milijardu, koliko je iznosio u istom razdoblju prethodne godine.



MEĐUVALUTNI ODNOSI		07.06.2019 15:35	
EUR/USD	1,1313	USD/CHF	0,9881
GBP/USD	1,2734	EUR/CHF	1,1179

KAMATNJACI				
	Zibor	Euribor	Libor(USD)	Libor(CHF)
PREKONOĆNI	0,3000			
1MJ	0,4200	-0,3830	2,4185	-0,8008
3MJ	0,4900	-0,3230	2,4716	-0,7130
6MJ	0,5000	-0,2590	2,4084	-0,6612
12MJ	0,5300	-0,1830	2,3825	-0,5170

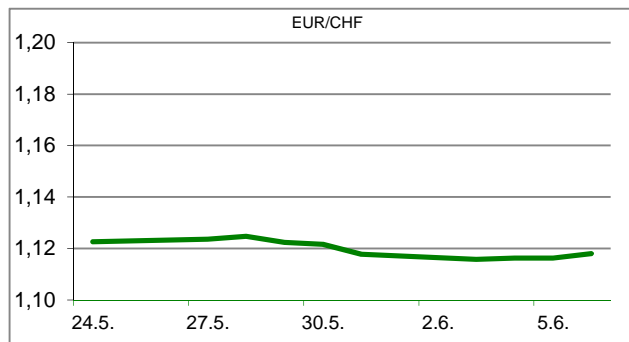
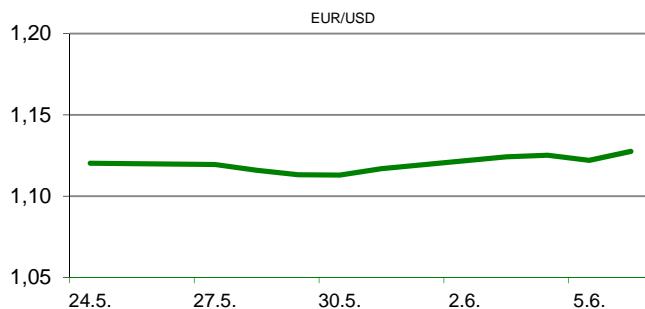
KAMATNI SWAP			
Ročnost	EUR (6M)	USD (3M)	CHF (6M)
1Y	-0,2885	2,0630	-0,7110
2Y	-0,3000	1,8509	-0,6950
3Y	-0,2717	1,7970	-0,6800
5Y	-0,1508	1,8285	-0,5700
10Y	0,2564	2,0340	-0,1820

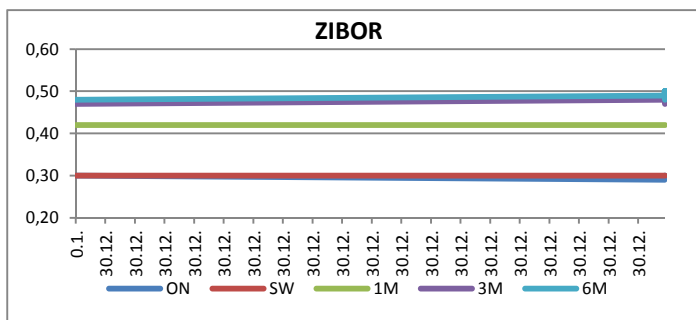


TRŽIŠNI TEČAJEVI	07.06.2019 15:35	
	Kupovni	Prodajni
EUR/HRK	7,4100	7,4230
USD/HRK	6,5500	6,5621
CHF/HRK	6,6283	6,6403
JPY/HRK	0,0606	0,0607

MEĐUNARODNO TRŽIŠTE

Industrijska proizvodnja u Njemačkoj u travnju pala je čak 1,9% na mjesečnoj razini (ožujak +0,5%), što je najveći pad od kolovoza 2015. godine i dosta iznad očekivanja ekonomista koja su bila pad od 0,4%. Francuski trgovinski deficit smanjio se u travnju na 4,90 milijardi eura s 5,46, koliko je iznosio u prethodnom mjesecu. Američki poslodavci izuzev poljoprivrednog sektora u svibnju su kreirali 75.000 novih radnih mjesta (Non-Farm Payrolls), što je znatno ispod očekivanja ekonomista koja su bila 185.000 novozaposlenih. Stopa nezaposlemosti u Americi u svibnju iznosila je 3,6%, što je ista razina kao i u prethodnom mjesecu i u skladu s očekivanjima analitičara. Prosječna zarada po satu kod privatnih poslodavaca u Americi u svibnju porasla je 0,2% na mjesečnoj razini (prognoza 0,3%), dok na godišnjoj razini bilježi porast od 3,1% (prognoza 3,2%). Stopa nezaposlenosti u Kanadi u svibnju pala je na rekordno nisku razinu od 5,4% (prognoza 5,7%) s travanjskih 5,7%, izvjestio je kanadski statistički ured. EURUSD - po objavi razočaravajućih podataka sa američkog tržišta rada, dolar je pao naspram eura na najnižu razinu u posljednja dva i pol mjeseca*. Valutnim parom danas se trgovalo u rasponu 1,1249/1,1326*.





REZULTATI AUKCIJE TREZORSKIH ZAPISA MIN. FIN.			
Broj dana	Volumen (u mil.)	K. s.	Cijena
u mil. kuna			
91	0,0	0,00%	0,000
182	0,0	0,00%	0,000
364	253,0	0,08%	99,925
u mil. eura			
91	0,0	0,00%	0,000
364	0,0	0,00%	0,000

Rezultati aukcije na dan: 28.5.2019.

DOMAĆE OBVEZNICE RH	VALUTA	DOSPIJEĆE	BID	ASK	BID Yld %	ASK Yld%	Yld Δ 1mjes.
HRRHMFO203A8	HRK	05.03.2020.	104,79	105,03	0,21	-0,10	-4,93
HRRHMFO217A8	HRK	08.07.2021.	105,16	105,71	0,26	0,00	-7,53
HRRHMFO222A8	HRK	07.02.2022.	105,02	105,68	0,35	0,11	-3,64
HRRHMFO23BA4	HRK	27.11.2023.	105,62	106,42	0,48	0,30	-14,23
HRRHMFO257A4	HRK	09.07.2025.	121,84	122,67	0,81	0,69	-20,66
HRRHMFO26CA5	HRK	14.12.2026.	122,13	123,03	1,16	1,05	-18,35
HRRHMFO282A2	HRK	07.02.2028.	112,01	113,01	1,40	1,28	-20,06
HRRHMFO297A0	HRK	09.07.2029.	107,33	108,33	1,58	1,48	-20,24
HRRHMFO327A5	HRK	07.07.2032.	106,42	107,70	2,66	2,55	-18,25
HRRHMFO19BA2	EUR	29.11.2019.	102,35	102,61	0,30	-0,24	-9,66
HRRHMFO203E0	EUR	05.03.2020.	104,48	104,87	0,37	-0,14	-2,69
HRRHMFO222E0	EUR	05.02.2022.	100,193	100,727	0,43	0,22	-8,70
HRRHMFO227E9	EUR	22.07.2022.	118,772	119,46	0,42	0,22	-7,24
HRRHMFO247E7	EUR	10.07.2024.	123,418	124,26	1,01	0,86	-9,76

EUROOBVEZNICE RH	VALUTA	DOSPIJEĆE	BID	ASK	BID Yld %	ASK Yld%	Yld Δ 1mjes.
XS1028953989	EUR	30.05.2022.	110,535	110,86	0,30	0,20	-4,80
XS1117298916	EUR	11.03.2025.	112,480	112,905	0,77	0,70	-18,84
XS1428088626	EUR	20.03.2027.	114,06	114,585	1,10	1,04	-23,03
XS1713462668	EUR	15.06.2028.	111,75	112,5	1,31	1,23	-25,07
XS1713475306	EUR	27.01.2030.	112,105	112,625	1,51	1,46	-23,36
XS0464257152	USD	05.11.2019.	101,464	101,715	3,03	2,41	-9,75
XS0525827845	USD	14.07.2020.	104,064	104,355	2,82	2,55	-30,47
XS0607904264	USD	24.03.2021.	106,114	106,437	2,84	2,66	-28,85
XS0908769887	USD	04.04.2023.	109,413	109,836	2,87	2,76	-34,84
XS0997000251	USD	26.01.2024.	113,247	113,678	2,92	2,82	-30,91

GERMANY	VALUTA	DOSPIJEĆE	BID	ASK	BID Yld %	ASK Yld%	Yld Δ 1mjes.
1Y BUND	EUR	12.06.2020.	100,61	100,64	-0,605	-0,632	-1,67
3Y BUND	EUR	08.04.2022.	101,92	101,95	-0,672	-0,682	-5,95
5Y BUND	EUR	05.04.2024.	102,92	102,94	-0,595	-0,599	-13,66
10Y BUND	EUR	15.02.2029.	104,94	104,96	-0,254	-0,256	-21,61

USA	VALUTA	DOSPIJEĆE	BID	ASK	BID Yld %	ASK Yld%	Yld Δ 1mjes.
1Y UST	USD	21.05.2020.	1,92	1,92	1,982	1,974	-1,67
3Y UST	USD	15.05.2022.	100,98	100,99	1,776	1,773	-5,95
5Y UST	USD	31.05.2024.	100,84	100,85	1,820	1,818	-13,66
10Y UST	USD	15.05.2029.	102,72	102,73	2,071	2,069	-21,61

BURZOVNI PREGLED

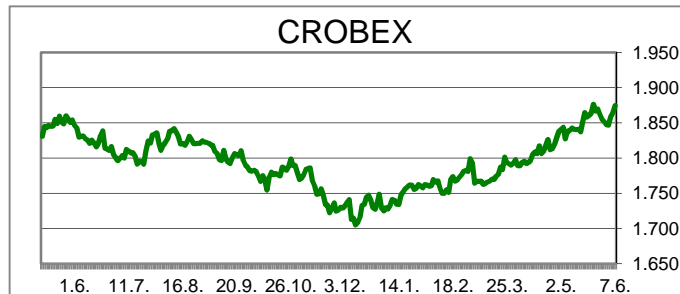
Vrijednost Crobexa: 1.874,59 | Postotna promjena: 0,53% | Redovni dionički promet: 9.873.936,00
 CROBEXprime 1.062,54 | CROBEXprime % 0,61% | CROBEX10 1.092,75 | CROBEX10 % 0,47%

KOMENTAR ZBIVANJA

Zadnji trgovinski dan na domaćem tržištu kapitala u tjednu zaključen je rastom dioničkih indeksa. Crobex je ojačao 0,53%, dok je Crobex10 zabilježio rast vrijednosti od 0,47%. Dionicama je ostvaren promet od 9,87 milijuna kuna, uz dva izdanja tržena milijunskim iznosima. Optima telekom je i danas bila najtrgovanija dionica dana uz ostvareni promet od 4,2 milijuna kuna, te rast cijene 6%. Ericsson NT je bio drugi najlikvidniji s trženih 1,5 mil.kuna uz rast cijene 1,3%. Na europskim burzama je također prevladavao pozitivan sentiment, kao i na otvaranju trgovanja u Americi. Premda su objavljeni podaci o padu industrijske proizvodnje i izvoza u Njemačkoj, te nešto lošije brojke s američkog tržišta rada, sve su anulirala očekivanja o skorom rezanju kamatnih stopa u Americi, o čemu se već naveliko špekulira.

OBAVIJESTI SA ZSE

Dalekovod, d.d. - poziv na Glavnu skupštinu
 TERRA FIRMA d. d. - poziv na Glavnu skupštinu
 BADEL 1862 d.d. - Obavijest o načinu objave Prospekta uvrštenja dionica



TOP 5 DOBITNICI

Dionica	Cijena	Promjena	Promet
JDPL	13,00	13,0%	2.198,00
TPNG	31,80	9,7%	6.360,00
LKRI	44,00	9,5%	7.040,00
VART	17,50	6,7%	5.241,00
CKML	6.600,00	6,5%	13.200,00

TOP 5 GUBITNICI

Dionica	Cijena	Promjena	Promet
KTJV	27,00	-6,3%	1.890,00
HTPK	75,00	-6,3%	1.875,00
FMPS	10,00	-4,8%	6.000,00
DLKV	5,40	-3,2%	195.654,00
HPDG	13,60	-2,9%	408,00

TOP 5 PO PROMETU

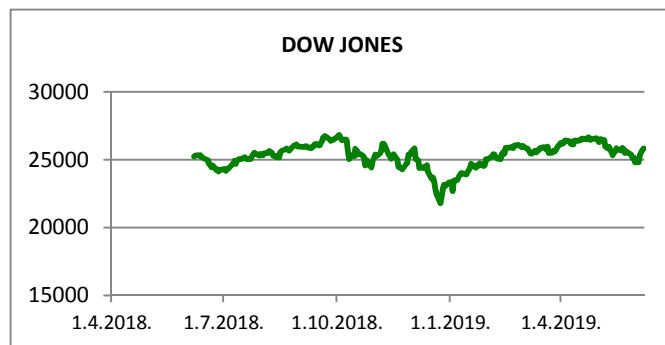
Dionica	Cijena	Promjena	Promet
OPTE	5,30	6,0%	4.217.686,00
ERNT	1.180,00	1,3%	1.503.050,00
ADPL	186,50	1,4%	805.181,00
PODR	409,00	0,3%	560.339,00
RIVP	39,40	0,3%	550.544,00

REGIONALNI BURZOVNI INDEKSI				
INDEKS	ZEMLJA	IZNOS	DNEVNI Δ %	2019 Δ %
SBITOP		885,80	0,43	10,03
MBI 10		3873,24	-0,46	11,65
MONEX		10457,47	-1,10	-3,53
SASX 10		759,44	-0,01	21,11
BIRS		634,72	0,00	12,24
BELEX 15		732,63	0,15	-3,82
SOFIX		578,80	-0,19	-2,63
BETI		8573,04	-0,58	16,11
WIG 20		2272,56	0,51	-0,18
PX		1050,73	0,22	6,50
BUX		41168,49	0,41	5,19
ATX		2932,17	0,70	6,79












	CIJENA	DNEVNI Δ %	2019 Δ %
OTP BANK	12500,00	0,97	10,72

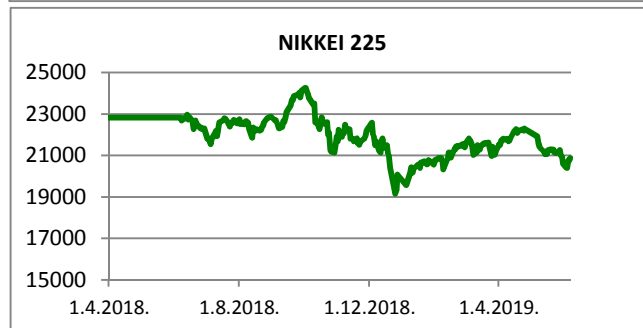
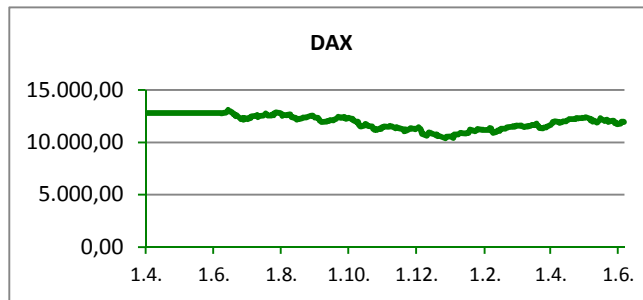
06.06.2019

Fond	Cijena	DNEVNI Δ %
OTP meridijan 20	100,64 €	-0,11%
OTP indeksni	45,29 kn	0,26%
OTP uravnoteženi	13,92 €	0,54%
OTP e-start	101,73 €	0,00%
OTP start	133,16 kn	0,00%



SVJETSKI BURZOVNI INDEKSI

INDEKS	ZEMLJA	IZNOS	DNEVNI Δ %	2019 Δ %
Dow Jones Ind.		25831,88	0,43	10,74
S&P 500		2843,49	0,61	13,43
NASDAQ		7653,02	0,49	15,34
NIKKEI 225		20884,71	0,53	4,35
DAX		12045,11	0,77	14,07
CAC 40		5359,76	1,54	13,30
FTSE 100		7326,20	0,91	8,89
KOSPI 11		2072,33	0,16	1,53
HANG SANG		26965,28	0,26	4,33
AS51		6443,89	0,95	14,12
FTSE MIB		20393,03	1,07	11,29



TIM PRODAJE PROIZVODA RIZNICE

Edo Jurić 072 201 746 edo.juric@otpbanka.hr	Mirjana Dukić 072 201 749 mirjana.dukic@otpbanka.hr	Boris Bakalić 072 204 620 boris.bakalic@otpbanka.hr	Tomislav Vorkapić 072 204 626 tomislav.vorkapic@otpbanka.hr
--	--	--	--

Emil Slany
072 206 480
emil.slany@otpbanka.hr

TIM BROKERSKOG POSLOVANJA

Mišo Kalajžić 072 204 622 miso.kalajzic@otpbanka.hr	Jozo Leko 072 204 655 jozo.leko@otpbanka.hr
--	--