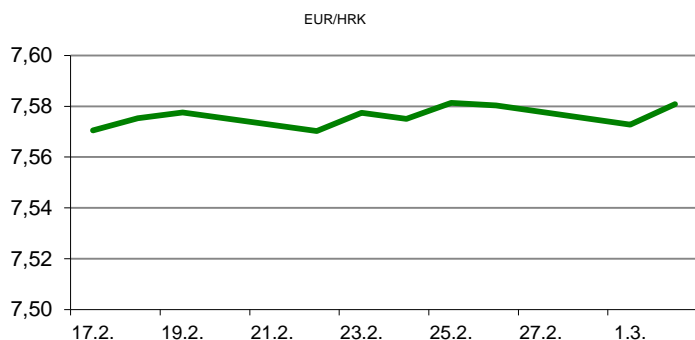


Ova publikacija izdana od OTP banke d.d. informativnog je karaktera, te ne može služiti kao financijski savjet ili preporuka za kupnju bilo koje imovine ili prava. Informacije, mišljenja, prognoze i projekcije dostupne u ovoj publikaciji podložne su promjenama podataka koje objavljuju korišteni izvori, bez obveze OTP banke d.d. da o takvoj promjeni obavijesti primatelja. OTP banka d.d. ne prihvaća odgovornost za štetu nastalu korištenjem sadržaja ove publikacije, te je istu zabranjeno distribuirati i umnožavati u cijelosti ili djelomično bez prethodne suglasnosti izdavatelja.

DNEVNO FINANCIJSKO IZVJEŠĆE

ZBIVANJA NA DOMAĆEM TRŽIŠTU

Na domaćem deviznom tržištu nakon mirne jutarnje trgovine krajem dana su se pojavili deprecijacijski pritisci na kunu, koji su imali tek neznatan utjecaj na tečaj. Valutnim parom EUR/HRK trgovalo se u rasponu 7,5730/7,5840. Na današnjoj aukciji trezorkis zapisa MF izraženih u kunama upisno je 320 milijuna kuna na rok od šest mjeseci i jedna milijarda kuna na rok od godinu dana. Prinosi na jednogodišnje zapise pali su na 0,02% (prethodna aukcija 0,03%), dok su prinosi na šestomesečne zapise 0,00%.



MEĐUVALUTNI ODNOSI		02.03.2021 15:35	
EUR/USD	1,2041	USD/CHF	0,9174
GBP/USD	1,3927	EUR/CHF	1,1046

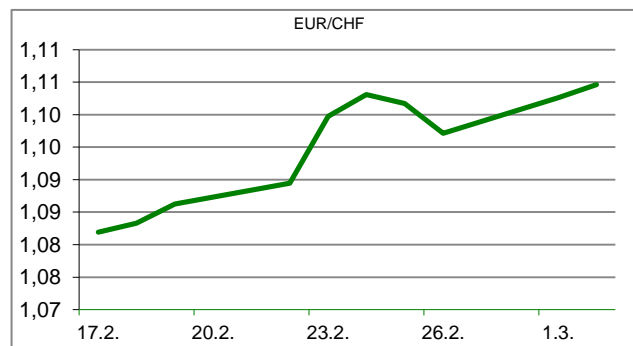
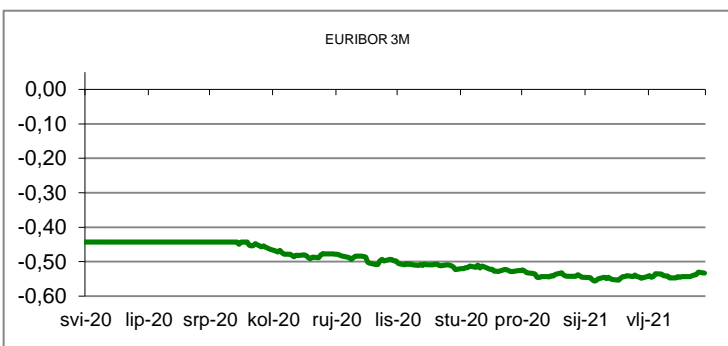
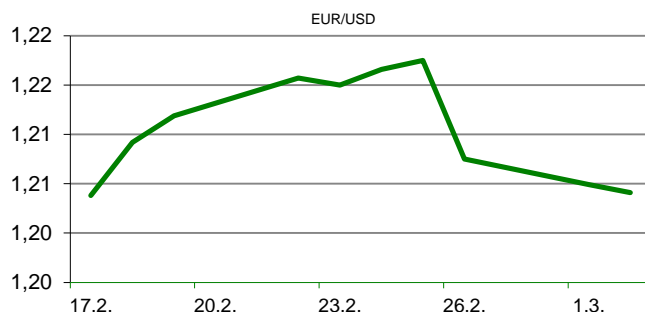
KAMATNJACI			
	Euribor	Libor(USD)	Libor(CHF)
PREKONOČNI			
1MJ	-0,5530	0,1185	-0,7988
3MJ	-0,5330	0,1884	-0,7456
6MJ	-0,5080	0,2030	-0,6932
12MJ	-0,4780	0,2838	-0,5768

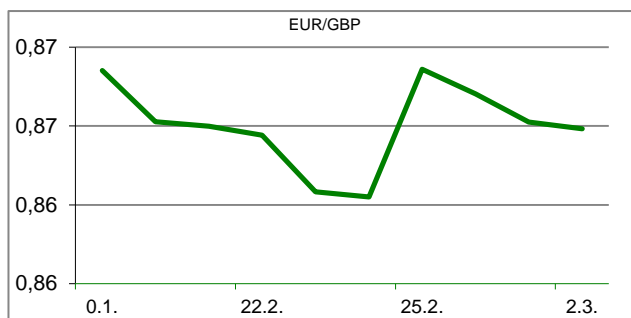
KAMATNI SWAP			
Ročnost	EUR (6M)	USD (3M)	CHF (6M)
1Y	-0,5085	0,1845	-0,6751
2Y	-0,4882	0,2248	-0,6232
3Y	-0,4475	0,3775	-0,5574
5Y	-0,3362	0,8066	-0,3885
10Y	-0,0081	1,4837	0,0188

TRŽIŠNI TEČAJEVI		02.03.2021 15:35	
	Kupovni	Prodajni	
EUR/HRK	7,5730	7,5840	
USD/HRK	6,2893	6,2985	
CHF/HRK	6,8558	6,8662	
JPY/HRK	0,0589	0,0590	

MEĐUNARODNO TRŽIŠTE

Inflacija u zemljama eurozone (HICP) u veljači, prema prvocjeni Eurostata, na godišnjoj razini je ostala nepromijenjena na 0,9%, što je u skladu i s očekivanjima ekonomista. Broj nezaposlenih u Njemačkoj u veljači povećao se za 9.000 na ukupno 2,752 milijuna, dok je stopa nezaposlenosti ostala nepromijenjena na 6,0%. Maloprodaja u Njemačkoj u siječnju pala je 4,5% u odnosu na prethodni mjesec, dok je u odnosu na isti mjesec prethodne godine pad iznosio 8,7%. Pad maloprodaje posljedica je zatvaranja uslijed pandemije koronavirusa, a najveći pad od čak 76,6% na godišnjoj razini bilježi prodaja modne odjeće i obuće, dok je prodaja prehrambenih proizvoda porasla 4,3%. Uslijed promjena navika potrošača "online" prodaja bilježi porast od 31,7%. Stopa nezaposlenosti u Japanu u siječnju ostala je nepromijenjena te iznosi 2,9%, dok su očekivanja ekonomista bila blagi porast na 3,0%. EURUSD - euro je tijekom današnjeg trgovanja oslabio naspram američke valute, dodirujući na trenutak najnižu razinu prema dolaru u mjesec dana*, nakon što su vodeći dužnosnici ECB upozorili na rast prinosa na državne obveznice. Valutnim parom danas se trgovalo u rasponu 1,1990*/1,2050.




REZULTATI AUKCIJE TREZORSKIH ZAPISA MIN. FIN.

Broj dana	Volumen (u mil.)	K. s.	Cijena
u mil. kuna			
91	0,0	0,00%	0,000
182	320,0	0,00%	100,000
364	1000,0	0,02%	99,985
u mil. eura			
91	0,0	0,00%	0,000
364	0,0	0,00%	0,000

Rezultati aukcije na dan: 2.3.2021.

DOMAĆE OBVEZNICE RH	VALUTA	DOSPIJEĆE	BID	ASK	BID Yld %	ASK Yld%	Yld Δ 1mjes.
HRRHMFO217A8	HRK	08.07.2021.	100,94	101,15	0,04	-0,54	-6
HRRHMFO222A8	HRK	07.02.2022.	102,00	102,33	0,10	-0,25	5
HRRHMFO23BA4	HRK	27.11.2023.	104,33	104,89	0,16	-0,04	-7
HRRHMFO257A4	HRK	09.07.2025.	118,23	118,91	0,28	0,14	-3
HRRHMFO26CA5	HRK	14.12.2026.	122,22	122,94	0,36	0,25	0
HRRHMFO282A2	HRK	07.02.2028.	116,07	116,92	0,51	0,40	6
HRRHMFO297A0	HRK	09.07.2029.	114,01	114,95	0,65	0,54	2
HRRHMFO327A5	HRK	07.07.2032.	122,42	123,88	1,14	1,02	5
HRRHMFO222E0	EUR	05.02.2022.	100,36	100,72	0,11	-0,28	11
HRRHMFO227E9	EUR	22.07.2022.	108,79	109,34	0,15	-0,22	14
HRRHMFO247E7	EUR	10.07.2024.	118,17	119,01	0,30	0,07	10

EUROOBVEZNICE RH	VALUTA	DOSPIJEĆE	BID	ASK	BID Yld %	ASK Yld%	Yld Δ 1mjes.
XS1028953989	EUR	30.05.2022.	104,93	105,24	-0,10	-0,34	1
XS1117298916	EUR	11.03.2025.	110,72	111,08	0,31	0,23	12
XS1428088626	EUR	20.03.2027.	115,17	115,61	0,45	0,38	15
XS1713462668	EUR	15.06.2028.	114,62	115,06	0,64	0,58	17
XS1843434876	EUR	19.06.2029.	102,37	102,94	0,83	0,76	27
XS1713475306	EUR	27.01.2030.	116,34	116,79	0,84	0,79	24
XS2190201983	EUR	17.06.2031.	104,82	105,41	1,00	0,95	32
XS0607904264	USD	24.03.2021.	100,29	100,47	1,15	-2,05	-37
XS0908769887	USD	04.04.2023.	109,91	110,28	0,70	0,53	-4
XS0997000251	USD	26.01.2024.	114,75	115,19	0,83	0,69	-3

GERMANY	VALUTA	DOSPIJEĆE	BID	ASK	BID Yld %	ASK Yld%	Yld Δ 1mjes.
1Y BUND	EUR	23.02.2022.	100,62	100,65	-0,62	-0,65	#N/A N/A
3Y BUND	EUR	05.04.2024.	102,17	102,20	-0,69	-0,70	6
5Y BUND	EUR	10.04.2026.	103,22	103,24	-0,62	-0,62	9
10Y BUND	EUR	15.02.2031.	103,25	103,27	-0,32	-0,32	17

USA	VALUTA	DOSPIJEĆE	BID	ASK	BID Yld %	ASK Yld%	Yld Δ 1mjes.
1Y UST	USD	24.02.2022.	0,07	0,07	0,07	0,07	#N/A N/A
3Y UST	USD	15.02.2024.	99,59	99,60	0,26	0,26	6
5Y UST	USD	28.02.2026.	98,99	99,00	0,71	0,70	9
10Y UST	USD	15.02.2031.	97,14	97,16	1,43	1,43	17

BURZOVNI PREGLED

Vrijednost Crobexa: 1.841,04 | Postotna promjena: 0,61% | Redovni dionički promet: 4.953.887,00
 CROBEXprime 1.081,88 | CROBEXprime % 0,72% | CROBEX10 1.145,61 | CROBEX10 % 0,81%

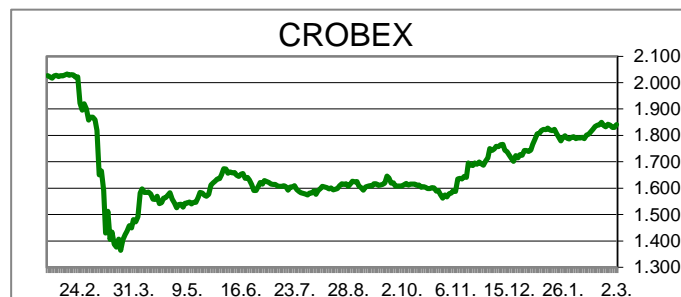
KOMENTAR ZBIVANJA

Nakon tri dana pada Crobex je današnje trgovanje zaključio rastom vrijednosti. Rast po stopi od 0,61% pratio je i Crobex10, koji je današnje trgovanje okončao s cjenovnim plusem od 0,81%. Dionicama je u redovnom trgovanju ostvaren promet od 4,95 milijuna kuna. Valamar riviera bila je najtrgovanije izdanje dana s prometom od 575 tisuća kuna bez postotne promjene cijene. Potom je slijedila Atlantska plovidba, s prometom od 545 tisuća kuna uz rast cijene 3,71%. Na europskim burzama prevladavao je pozitivan sentiment uz rast dioničkih indeksa. Iako su objavljeni podaci o neočekivanom padu prometa maloprodaje u Njemačkoj bili znatno lošiji od očekivanja analitičara, ulagače ta objava nije uzdrmala. Njihova pažnja usmjerena je na novu rundu u procesu izglasavanja paketa pomoći gospodarstvu u Americi. Američki dionički indeksi današnje trgovanje otvorili su s blagim promjenama. Ulagачi su oprezni i prate kretanje prinosa na državne obveznice, kao i nove vijesti oko novog paketa pomoći američkom gospodarstvu.

OBAVIJESTI SA ZSE

ZAIF Proprius d.d. u likvidaciji - Financijski izvještaj - 2020, Četvrti kvartal

HTP KORČULA d.d. - Obavijest o opozivu člana Uprave i imenovanju predsjednika Uprave



TOP 5 DOBITNICI

Dionica	Cijena	Promjena	Promet
ILRA	170,00	30,8%	850,00
SLRS	520,00	5,3%	10.400,00
SUKC	158,00	4,6%	63.580,00
ATPL	181,50	3,7%	545.436,00
LRH	2.900,00	3,6%	2.900,00

TOP 5 GUBITNICI

Dionica	Cijena	Promjena	Promet
INGR	12,10	-6,9%	316.167,00
DLKV	6,90	-2,8%	353.468,00
JDPL	12,00	-2,4%	1.320,00
DDJH	4,40	-2,2%	44.722,00
HPDG	11,10	-1,8%	32.981,00

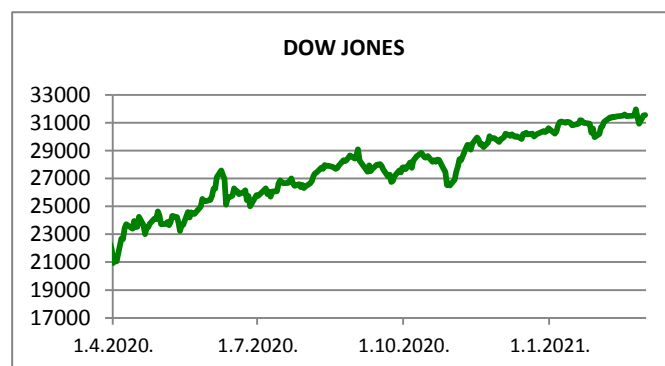
TOP 5 PO PROMETU

Dionica	Cijena	Promjena	Promet
RIVP	30,80	0,0%	575.195,00
ATPL	181,50	3,7%	545.436,00
PODR	510,00	1,6%	417.814,00
ADRS2	419,00	0,5%	359.374,00
DLKV	6,90	-2,8%	353.468,00












REGIONALNI BURZOVNI INDEKSI				
INDEKS	ZEMLJA	IZNOS	DNEVNI Δ %	2020 Δ %
SBITOP		972,47	-0,14	8,01
MBI 10		5008,06	0,84	6,44
MONEX		10750,56	-0,72	4,08
SASX 10		770,35	1,32	-0,68
BIRS		582,37	0,04	0,94
BELEX 15		746,40	0,19	-0,30
SOFIX		497,43	-0,98	11,15
BETI		10225,43	-0,05	4,28
WIG 20		1963,95	0,74	-1,01
PX		1071,78	0,52	4,35
BUX		44777,49	0,15	6,49
ATX		3083,00	0,20	10,88

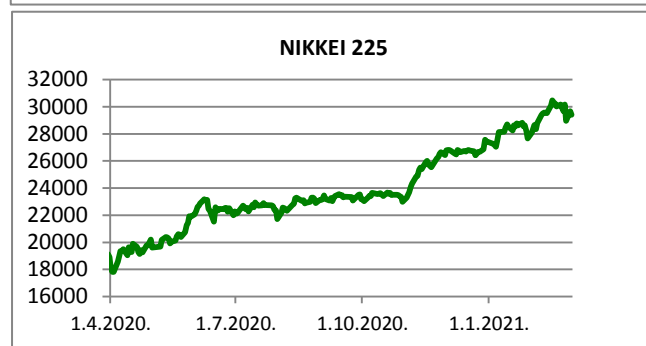
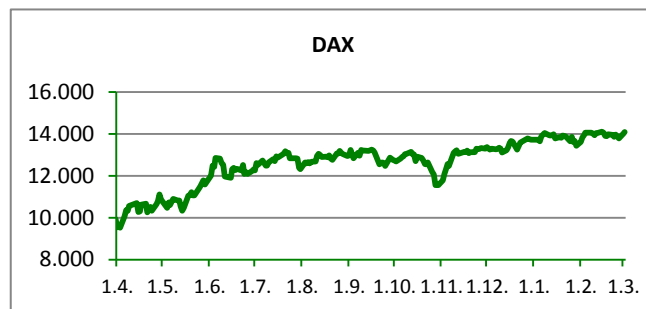
	CIJENA	DNEVNI Δ %	2020 Δ %
OTP BANK	13830,00	-0,65	3,52

Fond	Cijena	DNEVNI Δ %
OTP meridijan 20	101,68 €	0,67%
OTP indeksni	46,82 kn	-0,04%
OTP uravnoteženi	15,34 €	-0,19%
OTP e-start	101,63 €	0,01%
OTP start	133,17 kn	0,00%



SVJETSKI BURZOVNI INDEKSI

INDEKS	ZEMLJA	IZNOS	DNEVNI Δ %	2020 Δ %
Dow Jones Ind.		31552,60	0,05	3,09
S&P 500		3901,82	2,38	3,88
NASDAQ		13573,64	-0,11	5,32
NIKKEI 225		29408,17	-0,86	7,16
DAX		14092,21	0,57	2,72
CAC 40		5826,12	0,58	4,95
FTSE 100		6631,97	0,66	2,65
KOSPI 11		3043,87	1,03	5,93
HANG SANG		29095,86	-1,21	6,85
AS51		6762,27	-0,40	2,66
FTSE MIB		23194,46	-0,30	4,32


TIM PRODAJE PROIZVODA RIZNICE
Boris Bakalić

072 204 620

boris.bakalic@otpbanka.hr

Mirjana Dukić

072 201 749

mirjana.dukic@otpbanka.hr

Tomislav Vorkapić

072 204 626

tomlav.vorkapic@otpbanka.hr

Emil Slany

072 206 480

emil.slany@otpbanka.hr

Marko Neveščanin

072 206 458

marko.nevescanin@otpbanka.hr

TIM BROKERSKOG POSLOVANJA
Mišo Kalajžić

072 204 622

miso.kalajzic@otpbanka.hr

Jozo Leko

072 204 655

jozo.leko@otpbanka.hr

