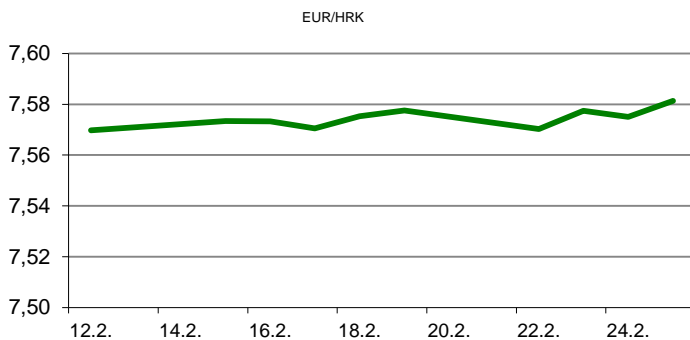


Ova publikacija izdana od OTP banke d.d. informativnog je karaktera, te ne može služiti kao financijski savjet ili preporuka za kupnju bilo koje imovine ili prava. Informacije, mišljenja, prognoze i projekcije dostupne u ovoj publikaciji podložne su promjenama podataka koje objavljuju korišteni izvori, bez obveze OTP banke d.d. da o takvoj promjeni obavijesti primatelja. OTP banka d.d. ne prihvaća odgovornost za štetu nastalu korištenjem sadržaja ove publikacije, te je istu zabranjeno distribuirati i umnožavati u cijelosti ili djelomično bez prethodne suglasnosti izdavatelja.

DNEVNO FINANCIJSKO IZVJEŠĆE

ZBIVANJA NA DOMAĆEM TRŽIŠTU

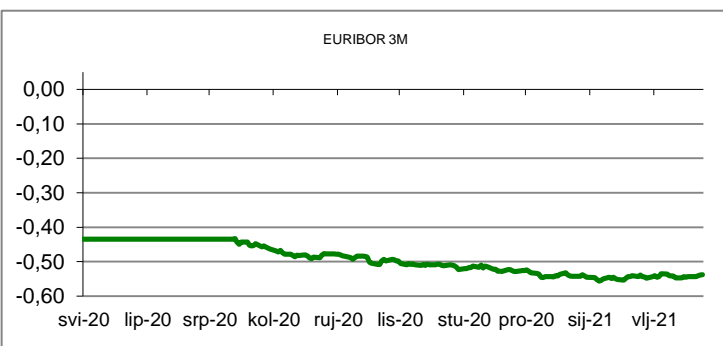
Današnje trgovanje na domaćem deviznom tržištu proteklo je uz povremene aprecijacijske pritiske na kunu. Trgovanje valutnim parom EUR/HRK odvijalo se tako na nešto nižim razinama od jučerašnjih tj. u rasponu 7,5770/7,5860. MF je jučer izdalo dvije tranše obveznica, i to 12-godišnje s dospijecem 2033.g. u nominalnom iznosu od milijardu eura uz godišnju kuponsku kamatnu stopu od 1,125% i prinos 1,257%, te 20-godišnje s dospijecem 2041.g., u nominalnim iznosu od milijardu eura, uz godišnju kuponsku kamatnu stopu od 1,75% i prinos 1,788%.



MEĐUVALUTNI ODNOSI		26.02.2021 15:46	
EUR/USD	1,2126	USD/CHF	0,9062
GBP/USD	1,3944	EUR/CHF	1,0988

KAMATNJACI			
	Euribor	Libor(USD)	Libor(CHF)
PREKONOČNI			
1MJ	-0,5530	0,1145	-0,7960
3MJ	-0,5380	0,1898	-0,7440
6MJ	-0,5180	0,1994	-0,6998
12MJ	-0,4970	0,2780	-0,5900

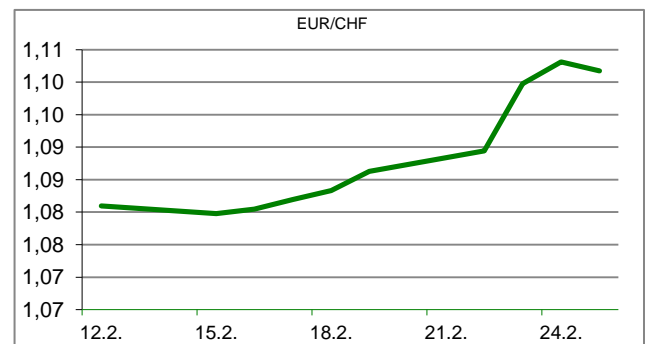
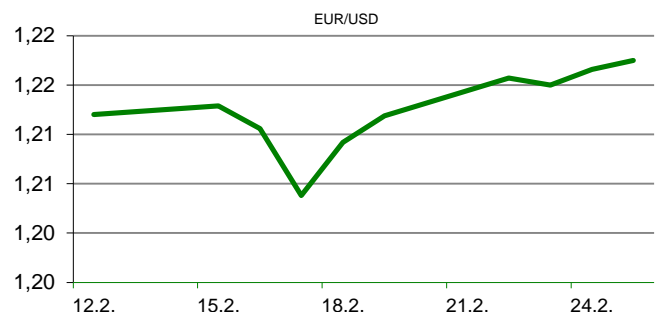
KAMATNI SWAP			
Ročnost	EUR (6M)	USD (3M)	CHF (6M)
1Y	-0,4955	0,1935	-0,6579
2Y	-0,4593	0,2447	-0,5921
3Y	-0,4100	0,4220	-0,5173
5Y	-0,2876	0,8596	-0,3196
10Y	0,0452	1,5176	0,1167

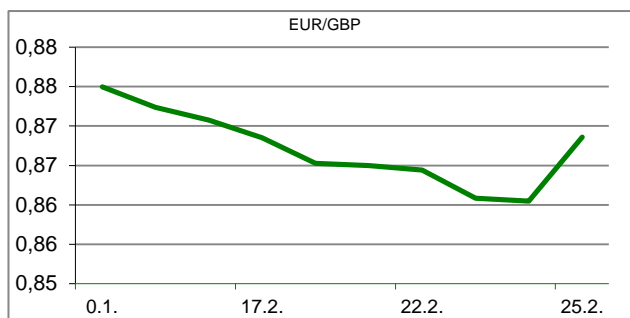


TRŽIŠNI TEČAJEVI		26.02.2021 15:46	
	Kupovni	Prodajni	
EUR/HRK	7,5770	7,5860	
USD/HRK	6,2486	6,2560	
CHF/HRK	6,8954	6,9039	
JPY/HRK	0,0587	0,0588	

MEĐUNARODNO TRŽIŠTE

Francusko gospodarstvo prema konačnim podacima u četvrtom kvartalu prošle godine zabilježilo je pad od 1,4% (prethodna procjena -1,3%), objavio je francuski statistički ured INSEE. Švicarski vodeći indikator ekonomskog rasta (KOF Indikator), koji ukazuje na očekivanu izvedbu švicarskog gospodarstva u narednih šest mjeseci porastao je u siječnju na 102,7 bodova s 96,5 bodova koliko je iznosio o prethodnom mjesecu. Japanska industrijska proizvodnja porasla je u siječnju 4,2% (prognoza 4,0%) u odnosu na prethodni mjesec, što je prvi porast u posljednja tri mjeseca. Maloprodaja u Japanu, pak je zabilježila pad u siječnju od 2,4% u odnosu na isti mjesec prethodne godine, što je ipak nešto bolje od očekivanja koja su bila pad od 2,6%. Osobna primanja u Americi u siječnju su porasla 10,0% (prosinac +0,6%), dok je osobna potrošnja porasla po stopi od 2,0% (prosinac -0,6%), objavilo je američko ministarstvo trgovine. EURUSD - euro je tijekom današnje trgovine oslabio naspram dolara, te se valutnim parom trgovalo u rasponu 1,2091/1,2184.




REZULTATI AUKCIJE TREZORSKIH ZAPISA MIN. FIN.

Broj dana	Volumen (u mil.)	K. s.	Cijena
u mil. kuna			
91	0,0	0,00%	0,000
182	0,0	0,00%	0,000
364	1100,0	0,03%	99,970
u mil. eura			
91	0,0	0,00%	0,000
364	0,0	0,00%	0,000

Rezultati aukcije na dan: 16.2.2021.

DOMAĆE OBVEZNICE RH	VALUTA	DOSPIJEĆE	BID	ASK	BID Yld %	ASK Yld%	Yld Δ 1mjes.
HRRHMFO217A8	HRK	08.07.2021.	100,97	101,16	0,01	-0,53	#N/A N/A
HRRHMFO222A8	HRK	07.02.2022.	102,02	102,35	0,09	-0,25	-2
HRRHMFO23BA4	HRK	27.11.2023.	104,30	105,02	0,17	-0,08	-10
HRRHMFO257A4	HRK	09.07.2025.	118,36	119,09	0,26	0,11	-7
HRRHMFO26CA5	HRK	14.12.2026.	122,18	122,91	0,37	0,26	1
HRRHMFO282A2	HRK	07.02.2028.	116,06	117,11	0,51	0,37	3
HRRHMFO297A0	HRK	09.07.2029.	114,53	115,53	0,59	0,48	-7
HRRHMFO327A5	HRK	07.07.2032.	122,44	123,82	1,14	1,02	#N/A N/A
HRRHMFO222E0	EUR	05.02.2022.	100,36	100,76	0,11	-0,31	-6
HRRHMFO227E9	EUR	22.07.2022.	108,86	109,51	0,13	-0,31	-7
HRRHMFO247E7	EUR	10.07.2024.	118,26	119,26	0,28	0,02	3

EUROOBVEZNICE RH	VALUTA	DOSPIJEĆE	BID	ASK	BID Yld %	ASK Yld%	Yld Δ 1mjes.
XS1028953989	EUR	30.05.2022.	105,00	105,28	-0,14	-0,35	-7
XS1117298916	EUR	11.03.2025.	110,65	110,98	0,33	0,25	12
XS1428088626	EUR	20.03.2027.	114,95	115,38	0,49	0,42	17
XS1713462668	EUR	15.06.2028.	114,30	114,79	0,68	0,62	19
XS1843434876	EUR	19.06.2029.	102,04	102,62	0,87	0,80	30
XS1713475306	EUR	27.01.2030.	116,01	116,45	0,87	0,83	26
XS2190201983	EUR	17.06.2031.	104,36	104,93	1,05	0,99	34
XS0607904264	USD	24.03.2021.	100,34	100,52	0,85	-2,07	-101
XS0908769887	USD	04.04.2023.	109,99	110,37	0,67	0,50	-14
XS0997000251	USD	26.01.2024.	114,82	115,25	0,82	0,68	-9

GERMANY	VALUTA	DOSPIJEĆE	BID	ASK	BID Yld %	ASK Yld%	Yld Δ 1mjes.
1Y BUND	EUR	23.02.2022.	100,60	100,64	-0,60	-0,63	#N/A N/A
3Y BUND	EUR	05.04.2024.	102,04	102,07	-0,65	-0,66	11
5Y BUND	EUR	10.04.2026.	102,91	102,93	-0,56	-0,56	17
10Y BUND	EUR	15.02.2031.	102,65	102,68	-0,26	-0,27	27

USA	VALUTA	DOSPIJEĆE	BID	ASK	BID Yld %	ASK Yld%	Yld Δ 1mjes.
1Y UST	USD	24.02.2022.	0,08	0,08	0,08	0,08	#N/A N/A
3Y UST	USD	15.02.2024.	99,46	99,47	0,31	0,31	11
5Y UST	USD	28.02.2026.	98,63	98,63	0,78	0,78	17
10Y UST	USD	15.02.2031.	96,78	96,81	1,47	1,47	27

BURZOVNI PREGLED

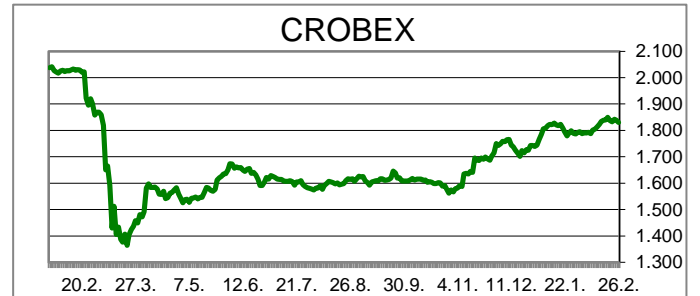
Vrijednost Crobexa: 1.830,19 | Postotna promjena: -0,49% | Redovni dionički promet: 5.566.208,00
 CROBEXprime 1.071,73 | CROBEXprime % -0,82% | CROBEX10 1.132,54 | CROBEX10 % -0,57%

KOMENTAR ZBIVANJA

Skromna trgovinska aktivnosti uz korekciju vrijednosti dioničkih indeksa čini kratak sažetak današnjih zbivanja na domaćem tržištu kapitala. Crobex je korigiran 0,49%, dok je Crobex10 zabilježio pad vrijednosti od 0,57%. Iako je objavljeno nekoliko poslovnih izvještaja (PODR, PBZ, RIVP), koji bi u normalnim okolnostima potakli življe trgovanje, dionicama je ostvaren redovni promet od 5,6 milijuna kuna. Ni objava podatka o padu hrvatskog BDP od 8,4% u 2020. godini nije bila poticajna za ulagače. Najtrgovanija je bila dionica Turisthotela kojem je cijena narasla 2,74% uz ostvareni promet od 790 tisuća kuna. Potom je slijedila dionica HT-a s trženih 652 tisuće kuna prometa uz pad cijene 0,55%. Na europskim burzama dionički indeksi također su korigirani. Nastavak rasta prinosa na državne obveznice potakao je ulagače na kapitalizaciju dobitaka na dionicama, što je dovelo do nove korekcije dioničkih indeksa. Na početku trgovanja na Wall Streetu indexi SP500 i Nasdaq su trgovanje otvorili s blagim rastom vrijednosti nakon jučerašnjeg oštrog pada. Ulagači su oprezni i ne žele naprečac donositi odluke budući ih je rast prinosa na obveznice natjerao na preispitivanje postojeće alokacije imovine.

OBAVIJESTI SA ZSE

ILIRIJA d.d. - Poziv na Glavnu skupštinu 30.04.2021.
 FTB TURIZAM d.d. - Financijski izvještaj - 2020, Četvrti kvartal
 Valamar Riviera d.d. - Financijski izvještaj - 2020, Godišnji izvještaj
 MEDIKA, d.d. - Medika d.d. - Održana sjednica Uprave



TOP 5 DOBITNICI

Dionica	Cijena	Promjena	Promet
GRNL	32,60	16,4%	43.680,00
JDTC	18,90	9,3%	2.911,00
VIRO	21,80	6,9%	16.070,00
THNK	320,00	6,7%	44.480,00
INGR	13,50	6,3%	346.150,00

TOP 5 GUBITNICI

Dionica	Cijena	Promjena	Promet
DLKV	7,00	-6,2%	259.462,00
PTKM	64,00	-5,3%	36.567,00
TPNG	42,00	-4,6%	384.561,00
SAPN	500,00	-2,9%	90.525,00
LKRI	30,00	-2,6%	13.500,00

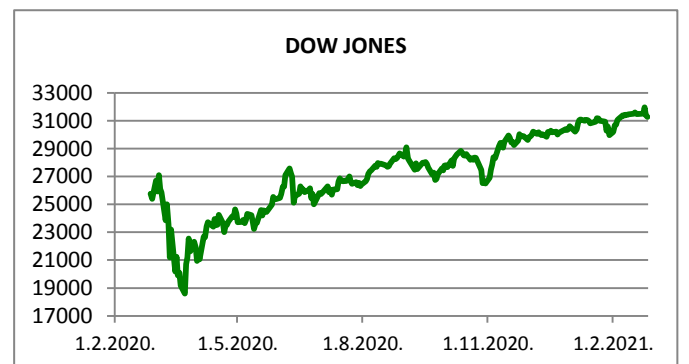
TOP 5 PO PROMETU

Dionica	Cijena	Promjena	Promet
TUHO	3.000,00	2,7%	790.240,00
HT	179,50	-0,6%	651.607,00
PODR	502,00	0,0%	634.510,00
RIVP	30,80	-2,2%	579.218,00
TPNG	42,00	-4,6%	384.561,00












REGIONALNI BURZOVNI INDEKSI				
INDEKS	ZEMLJA	IZNOS	DNEVNI Δ %	2020 Δ %
SBITOP		965,57	-0,23	7,24
MBI 10		5006,57	-1,75	6,41
MONEX		10793,96	0,04	4,51
SASX 10		760,30	0,00	-1,98
BIRS		583,57	0,09	1,15
BELEX 15		745,64	-0,91	-0,40
SOFIX		496,02	-0,38	10,84
BETI		10220,31	-0,58	4,23
WIG 20		1902,17	-1,77	-4,12
PX		1058,06	-0,92	3,01
BUX		43767,56	-0,53	4,09
ATX		3015,46	-1,84	8,45

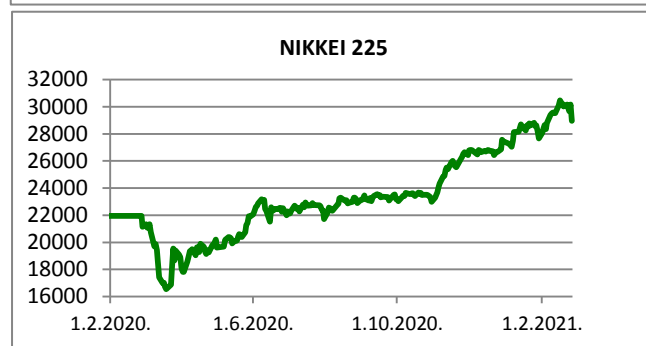
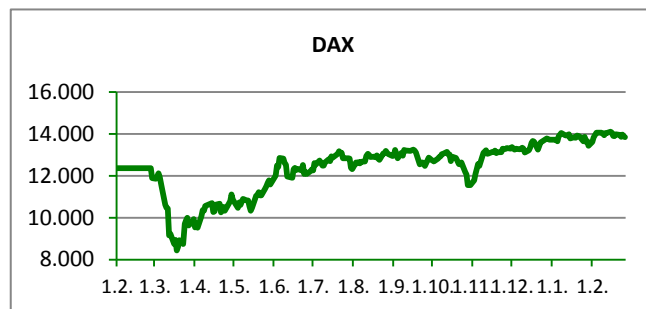
	CIJENA	DNEVNI Δ %	2020 Δ %
OTP BANK	13580,00	1,19	1,65

otpbanka Invest 25.02.2021.		
Fond	Cijena	DNEVNI Δ %
OTP meridijan 20	101,83 €	0,13%
OTP indeksni	47,06 kn	-0,14%
OTP uravnoteženi	15,44 €	-0,08%
OTP e-start	101,64 €	0,00%
OTP start	133,17 kn	0,00%



SVJETSKI BURZOVNI INDEKSI

INDEKS	ZEMLJA	IZNOS	DNEVNI Δ %	2020 Δ %
Dow Jones Ind.		31291,97	-0,35	2,24
S&P 500		3847,60	0,48	2,44
NASDAQ		13260,05	1,07	2,88
NIKKEI 225		28966,01	-3,99	5,55
DAX		13850,97	-0,20	0,96
CAC 40		5733,31	-0,87	3,28
FTSE 100		6537,51	-1,72	1,19
KOSPI 11		3012,95	-2,80	4,85
HANG SANG		28980,21	-3,64	6,42
AS51		6673,27	-2,35	1,31
FTSE MIB		22963,27	-0,43	3,29


TIM PRODAJE PROIZVODA RIZNICE
Boris Bakalić

072 204 620

boris.bakalic@otpbanka.hr

Mirjana Dukić

072 201 749

mirjana.dukic@otpbanka.hr

Tomislav Vorkapić

072 204 626

tomlav.vorkapic@otpbanka.hr

Emil Slany

072 206 480

emil.slany@otpbanka.hr

Marko Neveščanin

072 206 458

marko.nevescanin@otpbanka.hr

TIM BROKERSKOG POSLOVANJA
Mišo Kalajžić

072 204 622

miso.kalajzic@otpbanka.hr

Jozo Leko

072 204 655

jozo.leko@otpbanka.hr

