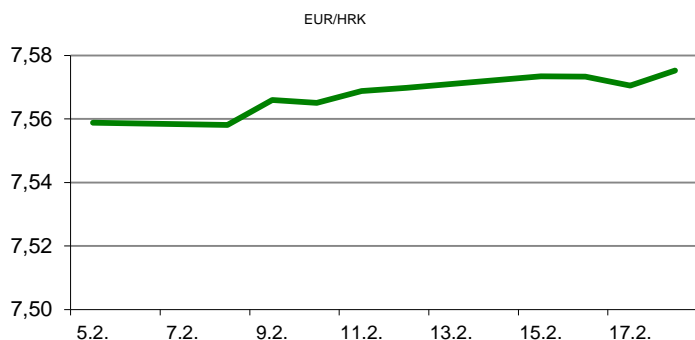


Ova publikacija izdana od OTP banke d.d. informativnog je karaktera, te ne može služiti kao financijski savjet ili preporuka za kupnju bilo koje imovine ili prava. Informacije, mišljenja, prognoze i projekcije dostupne u ovoj publikaciji podložne su promjenama podataka koje objavljuju korišteni izvori, bez obveze OTP banke d.d. da u takvoj promjeni obavijesti primatelja. OTP banka d.d. ne prihvaća odgovornost za štetu nastalu korištenjem sadržaja ove publikacije, te je istu zabranjeno distribuirati i umnožavati u cijelosti ili djelomično bez prethodne suglasnosti izdavatelja.

DNEVNO FINANCIJSKO IZVJEŠĆE

ZBIVANJA NA DOMAĆEM TRŽIŠTU

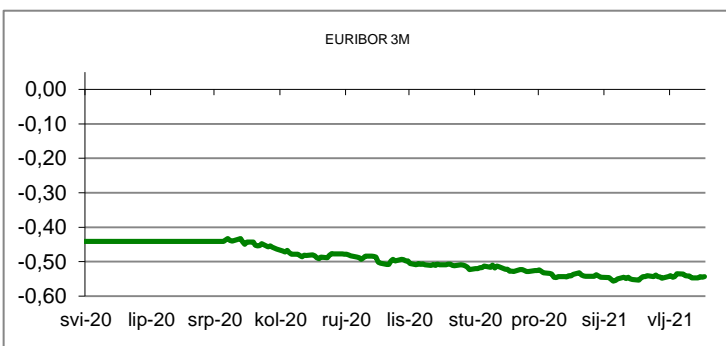
Posljednji ovojedni radni dan na domaćem deviznom tržištu protekao je uz nešto izraženiju potražnju za eurima u odnosu na ponudu, te je došlo do blage korekcije tečaja. Valutnim parom EUR/HRK trgovalo se tako na blago višim razinama u odnosu na jučerašnje, odnosno u rasponu 7,56907,5800.



| MEĐUVALUTNI ODNOSI | | 19.02.2021 15:19 | |
|--------------------|--------|------------------|--------|
| EUR/USD | 1,2123 | USD/CHF | 0,8953 |
| GBP/USD | 1,4017 | EUR/CHF | 1,0853 |

| KAMATNJACI | | | |
|------------|---------|------------|------------|
| | Euribor | Libor(USD) | Libor(CHF) |
| PREKONOČNI | | | |
| 1MJ | -0,5480 | 0,1110 | -0,8000 |
| 3MJ | -0,5430 | 0,1814 | -0,7574 |
| 6MJ | -0,5180 | 0,1978 | -0,7082 |
| 12MJ | -0,4980 | 0,2961 | -0,5998 |

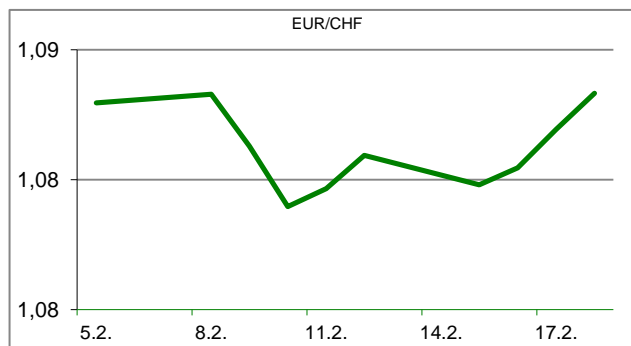
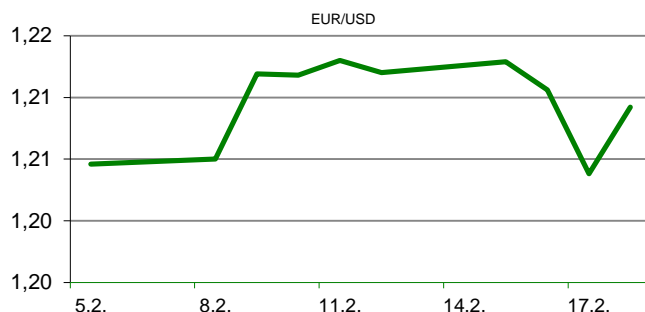
| KAMATNI SWAP | | | |
|--------------|----------|----------|----------|
| Ročnost | EUR (6M) | USD (3M) | CHF (6M) |
| 1Y | -0,5115 | 0,1736 | -0,6784 |
| 2Y | -0,4972 | 0,1995 | -0,6280 |
| 3Y | -0,4400 | 0,3102 | -0,5647 |
| 5Y | -0,3300 | 0,6925 | -0,3995 |
| 10Y | 0,0150 | 1,3939 | 0,0090 |

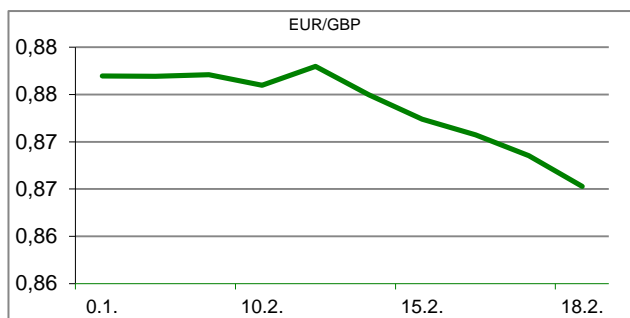


| TRŽIŠNI TEČAJEVI | 19.02.2021 15:19 | |
|------------------|------------------|----------|
| | Kupovni | Prodajni |
| EUR/HRK | 7,5690 | 7,5800 |
| USD/HRK | 6,2435 | 6,2526 |
| CHF/HRK | 6,9739 | 6,9844 |
| JPY/HRK | 0,0592 | 0,0593 |

MEĐUNARODNO TRŽIŠTE

PMI indeks koji ukazuje na aktivnosti uslužnog i proizvodnog sektora zemalja eurozone (Markit Composite PMI), te je ujedno i dobar indikator ekonomskog "zdravlja" u veljači je porastao na 48,1 bod s 47,8 koliko je iznosio u siječnju, dok su očekivanja ekonomista bila razina od 48,0 bodova. Tako se navedeni indeks nešto približio razini od 50 bodova koja dijeli rast od pada aktivnosti. I dalje je temeljni razlog pada aktivnosti uslužni sektor koji je teško pogođen zatvaranjem zbog pandemije koronavirusa, dok je proizvodni sektor ostao uglavnom otvoren. Maloprodaja u Velikoj Britaniji u siječnju pala je 0,8% u odnosu na prethodni mjesec, što je znatno veći pad od očekivanja (-2,5%) i drugi najveći pad od rekordnog pada početkom pandemije u travnju 2020. godine. Indeks maloprodajnih cijena u Japanu (CPI, Core Nationwide), koji uključuje cijene naftnih derivata, ali isključuje volatilne cijene svježih prehrambenih proizvoda, pao je u siječnju 0,6% na godišnjoj razini (prosinac -1,0%), dok su očekivanja ekonomista bila pad od 0,7%. Maloprodaja u Kanadi u prosincu pala je 3,4% u odnosu na prethodni mjesec (prognoza -2,5%), objavio je kanadski statistički ured. EURUSD - raspon tečaja bio je 1,2080/1,2144.





| REZULTATI AUKCIJE TREZORSKIH ZAPISA MIN. FIN. | | | |
|---|------------------|-------|--------|
| Broj dana | Volumen (u mil.) | K. s. | Cijena |
| u mil. kuna | | | |
| 91 | 0,0 | 0,00% | 0,000 |
| 182 | 0,0 | 0,00% | 0,000 |
| 364 | 1100,0 | 0,03% | 99,970 |
| u mil. eura | | | |
| 91 | 0,0 | 0,00% | 0,000 |
| 364 | 0,0 | 0,00% | 0,000 |

Rezultati aukcije na dan: 16.2.2021.

| DOMAĆE OBVEZNICE RH | VALUTA | DOSPIJEĆE | BID | ASK | BID Yld % | ASK Yld% | Yld Δ 1mjes. |
|---------------------|--------|-------------|--------|--------|-----------|----------|--------------|
| HRRHMFO217A8 | HRK | 08.07.2021. | 101,01 | 101,20 | 0,03 | -0,47 | -12 |
| HRRHMFO222A8 | HRK | 07.02.2022. | 102,07 | 102,38 | 0,08 | -0,24 | -8 |
| HRRHMFO23BA4 | HRK | 27.11.2023. | 104,30 | 104,69 | 0,18 | 0,05 | -3 |
| HRRHMFO257A4 | HRK | 09.07.2025. | 118,48 | 119,26 | 0,25 | 0,09 | -10 |
| HRRHMFO26CA5 | HRK | 14.12.2026. | 122,61 | 123,32 | 0,32 | 0,21 | -7 |
| HRRHMFO282A2 | HRK | 07.02.2028. | 116,93 | 117,68 | 0,40 | 0,30 | -9 |
| HRRHMFO297A0 | HRK | 09.07.2029. | 115,02 | 115,82 | 0,54 | 0,45 | -12 |
| HRRHMFO327A5 | HRK | 07.07.2032. | 122,84 | 125,49 | 1,11 | 0,89 | -4 |
| HRRHMFO222E0 | EUR | 05.02.2022. | 100,42 | 100,91 | 0,05 | -0,45 | -21 |
| HRRHMFO227E9 | EUR | 22.07.2022. | 109,20 | 109,69 | -0,01 | -0,34 | -6 |
| HRRHMFO247E7 | EUR | 10.07.2024. | 118,67 | 119,53 | 0,20 | -0,03 | 2 |

| EUROOBVEZNICE RH | VALUTA | DOSPIJEĆE | BID | ASK | BID Yld % | ASK Yld% | Yld Δ 1mjes. |
|------------------|--------|-------------|--------|--------|-----------|----------|--------------|
| XS1028953989 | EUR | 30.05.2022. | 105,19 | 105,43 | -0,23 | -0,40 | -9 |
| XS1117298916 | EUR | 11.03.2025. | 111,14 | 111,54 | 0,23 | 0,14 | 2 |
| XS1428088626 | EUR | 20.03.2027. | 115,72 | 116,17 | 0,38 | 0,31 | 6 |
| XS1713462668 | EUR | 15.06.2028. | 115,20 | 115,68 | 0,57 | 0,51 | 10 |
| XS1843434876 | EUR | 19.06.2029. | 103,65 | 104,22 | 0,67 | 0,60 | 13 |
| XS1713475306 | EUR | 27.01.2030. | 117,58 | 118,10 | 0,71 | 0,66 | 12 |
| XS2190201983 | EUR | 17.06.2031. | 106,50 | 107,09 | 0,84 | 0,78 | 18 |
| XS0607904264 | USD | 24.03.2021. | 100,50 | 100,69 | 0,52 | -1,59 | -80 |
| XS0908769887 | USD | 04.04.2023. | 110,22 | 110,61 | 0,63 | 0,45 | -27 |
| XS0997000251 | USD | 26.01.2024. | 115,11 | 115,54 | 0,77 | 0,63 | -19 |

| GERMANY | VALUTA | DOSPIJEĆE | BID | ASK | BID Yld % | ASK Yld% | Yld Δ 1mjes. |
|----------|--------|-------------|--------|--------|-----------|----------|--------------|
| 1Y BUND | EUR | 19.01.2022. | 100,58 | 100,61 | -0,63 | -0,66 | #N/A N/A |
| 3Y BUND | EUR | 05.04.2024. | 102,18 | 102,21 | -0,69 | -0,70 | 6 |
| 5Y BUND | EUR | 10.04.2026. | 103,21 | 103,23 | -0,62 | -0,62 | 10 |
| 10Y BUND | EUR | 15.02.2031. | 103,18 | 103,21 | -0,32 | -0,32 | 21 |

| USA | VALUTA | DOSPIJEĆE | BID | ASK | BID Yld % | ASK Yld% | Yld Δ 1mjes. |
|---------|--------|-------------|-------|-------|-----------|----------|--------------|
| 1Y UST | USD | 27.01.2022. | 0,05 | 0,05 | 0,05 | 0,05 | #N/A N/A |
| 3Y UST | USD | 15.02.2024. | 99,74 | 99,75 | 0,21 | 0,21 | 6 |
| 5Y UST | USD | 31.01.2026. | 99,04 | 99,05 | 0,57 | 0,57 | 10 |
| 10Y UST | USD | 15.02.2031. | 98,11 | 98,13 | 1,33 | 1,32 | 21 |

BURZOVNI PREGLED

Vrijednost Crobexa: 1.849,19 | Postotna promjena: 0,49% | Redovni dionički promet: 7.979.529,00
 CROBEXprime 1.092,47 | CROBEXprime % 0,74% | CROBEX10 1.145,08 | CROBEX10 % 0,43%

KOMENTAR ZBIVANJA

Glavni dionički indeksi na Zagrebačkoj burzi, kraj tjedna dočekali su u pozitivnom teritoriju. Crobex je porastao za 0,49%, dok je Crobex10 uvećan za 0,43%. Trgovinski promet i dalje su na niskim razinama, te je današnji promet dionicama iznosio 7,98 milijuna kuna. ATGR je bila uvjerljivo najtrgovanije izdanje, ujedno jedini "milijunaš", s prometom od 2,3 mil. kuna. Cijena dionice pritom je rasla za 3,79%. Slijedila je ATPL, s prikupljenih 880 tisuća kuna, uz korekciju od 2,12%. Istovremeno, na europskim burzama indeksi uglavnom bilježe blage pluseve. Ulagači i dalje prate objave poslovnih izvješća kompanija, te daljnji napredak cijepljenja protiv korone, što generira pozitivno raspoloženje. S druge strane, oprez izaziva činjenica da cijene dionica već mjesecima rastu, uglavnom na krilima monetarnih poticaja, što mnoge investitore navodi na kapitalizaciju dobiti, te ulazak u manje rizičnu imovinu, poput obveznica. Na američkom tržištu, početak trgovanja također je protekao u pozitivnom tonu. No, oprez je i tamošnjim ulagačima glavna vodilja za donošenje investicijskih odluka. S obzirom da je i američko tržište već dugo poduprieto labavom monetarnom politikom, ulagači se boje porasta inflacije, što bi u konačnici navelo FED da ranije od najava podigne kamatne stope, što u ovom trenutku ne bi bio dobar scenarij za tržište kapitala.

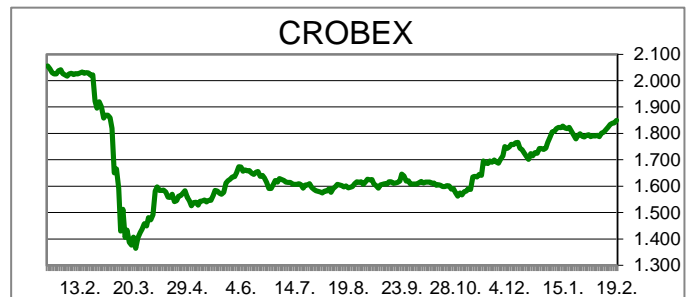
OBAVIJESTI SA ZSE

HT d.d. - Najava sjednice Uprave i objave nerevidiranih rezultata poslovanja za 2020

INA, d.d. - Sjednica Uprave

ATLANTIC GRUPA d.d. - Najava sjednice Uprave i prezentacije za analitičare i medije

TANKERSKA NEXT GENERATION d.d. - Najava sjednice Uprave



TOP 5 DOBITNICI

| Dionica | Cijena | Promjena | Promet |
|---------|----------|----------|--------------|
| MGMA | 0,44 | 18,9% | 602,00 |
| INGR | 13,80 | 10,4% | 877.286,00 |
| JDRN | 14,30 | 4,4% | 5.408,00 |
| DDJH | 4,50 | 3,9% | 32.601,00 |
| ATGR | 1.370,00 | 3,8% | 2.296.990,00 |

TOP 5 GUBITNICI

| Dionica | Cijena | Promjena | Promet |
|---------|----------|----------|------------|
| ULPL | 31,00 | -6,1% | 655,00 |
| VART | 7,70 | -3,8% | 1.540,00 |
| OPTE | 6,30 | -3,1% | 152.370,00 |
| KODT | 1.410,00 | -2,8% | 38.090,00 |
| LPLH | 116,00 | -2,5% | 103.529,00 |

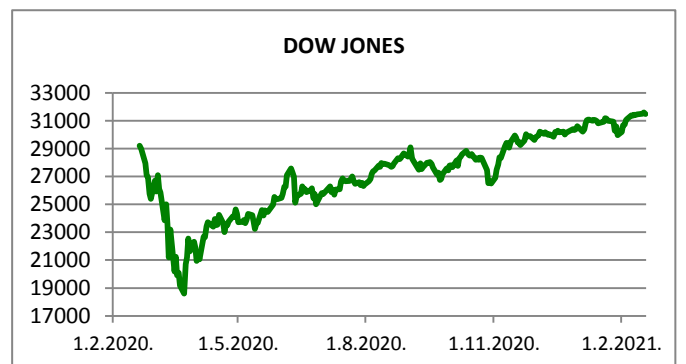
TOP 5 PO PROMETU

| Dionica | Cijena | Promjena | Promet |
|---------|----------|----------|--------------|
| ATGR | 1.370,00 | 3,8% | 2.296.990,00 |
| ATPL | 185,00 | -2,1% | 880.134,00 |
| INGR | 13,80 | 10,4% | 877.286,00 |
| PODR | 506,00 | 0,4% | 739.214,00 |
| ARNT | 344,00 | -1,2% | 455.644,00 |












| REGIONALNI BURZOVNI INDEKSI | | | | |
|-----------------------------|--------|----------|------------|----------|
| INDEKS | ZEMLJA | IZNOS | DNEVNI Δ % | 2020 Δ % |
| SBITOP | | 948,38 | 0,55 | 5,33 |
| MBI 10 | | 5097,53 | -0,29 | 8,35 |
| MONEX | | 10819,49 | 0,00 | 4,75 |
| SASX 10 | | 760,48 | -0,12 | -1,96 |
| BIRS | | 587,51 | -0,25 | 1,83 |
| BELEX 15 | | 748,14 | 0,54 | -0,06 |
| SOFIX | | 499,64 | -0,18 | 11,64 |
| BETI | | 10348,45 | -0,65 | 5,54 |
| WIG 20 | | 1992,58 | 0,60 | 0,43 |
| PX | | 1053,00 | -0,30 | 2,52 |
| BUX | | 44183,74 | 0,31 | 5,08 |
| ATX | | 3010,03 | 1,09 | 8,26 |

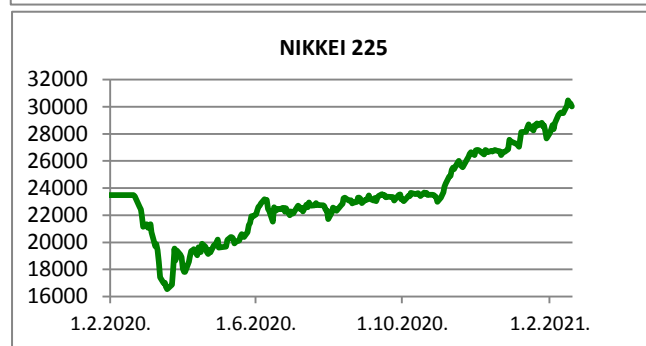
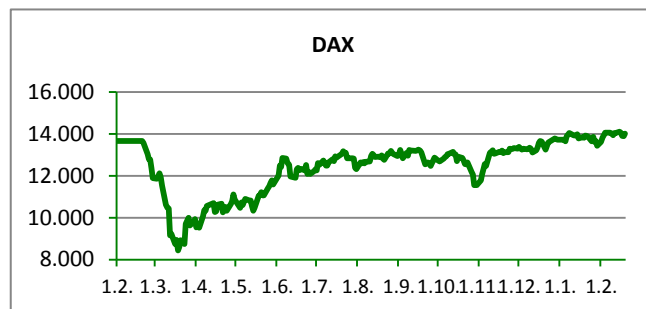
| | CIJENA | DNEVNI Δ % | 2020 Δ % |
|-----------------|----------|------------|----------|
| OTP BANK | 13450,00 | 0,82 | 0,67 |

| otpbank Invest 18.02.2021. | | |
|----------------------------|-----------|------------|
| Fond | Cijena | DNEVNI Δ % |
| OTP meridijan 20 | 101,54 € | -0,27% |
| OTP indeksni | 47,05 kn | -0,06% |
| OTP uravnoteženi | 15,57 € | -0,10% |
| OTP e-start | 101,67 € | 0,01% |
| OTP start | 133,15 kn | 0,00% |



SVJETSKI BURZOVNI INDEKSI

| INDEKS | ZEMLJA | IZNOS | DNEVNI Δ % | 2020 Δ % |
|----------------|---|----------|------------|----------|
| Dow Jones Ind. |  | 31493,34 | -0,38 | 2,90 |
| S&P 500 |  | 3913,97 | -0,44 | 4,20 |
| NASDAQ |  | 13865,36 | -0,72 | 7,58 |
| NIKKEI 225 |  | 30017,92 | -0,72 | 9,38 |
| DAX |  | 14014,40 | 0,92 | 2,15 |
| CAC 40 |  | 5771,81 | 0,76 | 3,97 |
| FTSE 100 |  | 6634,23 | 0,26 | 2,69 |
| KOSPI 11 |  | 3107,62 | 0,68 | 8,15 |
| HANG SANG |  | 30644,73 | 0,16 | 12,54 |
| AS51 |  | 6793,79 | -1,34 | 3,14 |
| FTSE MIB |  | 23124,61 | 0,88 | 4,01 |


TIM PRODAJE PROIZVODA RIZNICE
Boris Bakalić

072 204 620

boris.bakalic@otpbanka.hr

Mirjana Dukić

072 201 749

mirjana.dukic@otpbanka.hr

Tomislav Vorkapić

072 204 626

tomlav.vorkapic@otpbanka.hr

Emil Slany

072 206 480

emil.slany@otpbanka.hr

Marko Neveščanin

072 206 458

marko.nevescanin@otpbanka.hr

TIM BROKERSKOG POSLOVANJA
Mišo Kalajžić

072 204 622

miso.kalajzic@otpbanka.hr

Jozo Leko

072 204 655

jozo.leko@otpbanka.hr

