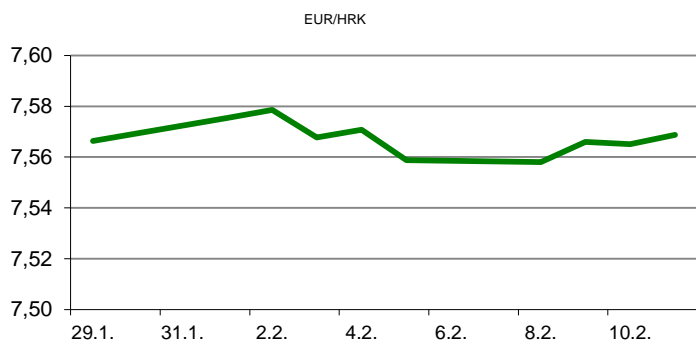


Ova publikacija izdana od OTP banke d.d. informativnog je karaktera, te ne može služiti kao financijski savjet ili preporuka za kupnju bilo koje imovine ili prava. Informacije, mišljenja, prognoze i projekcije dostupne u ovoj publikaciji podložne su promjenama podataka koje objavljuju korišteni izvori, bez obveze OTP banke d.d. da o takvoj promjeni obavijesti primatelja. OTP banka d.d. ne prihvaća odgovornost za štetu nastalu korištenjem sadržaja ove publikacije, te je istu zabranjeno distribuirati i umnožavati u cijelosti ili djelomično bez prethodne suglasnosti izdavatelja.

DNEVNO FINANCIJSKO IZVJEŠĆE

ZBIVANJA NA DOMAĆEM TRŽIŠTU

Posljednji ovojotjedni radni dan na domaćem deviznom tržištu protekao je uz nešto izraženiju potražnju za eurom u odnosu na ponudu. Trgovina valutnim parom EUR/HRK odvijala se tako na nešto višim razinama u odnosu na one iz prethodnog dana (7,5620/7,5740). MF ja za utorak 16.veljače najavilo aukciju trezorskih zapisa vrijednu 1,0 milijardi kuna na najduži rok od godinu dana.



| MEĐUVALUTNI ODNOSI | | 12.02.2021 15:20 | |
|--------------------|--------|------------------|--------|
| EUR/USD | 1,2085 | USD/CHF | 0,8938 |
| GBP/USD | 1,3798 | EUR/CHF | 1,0801 |

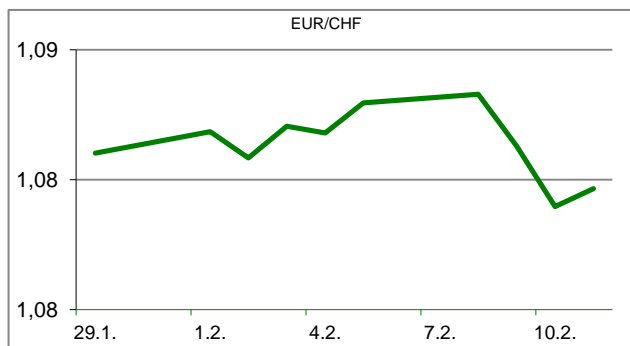
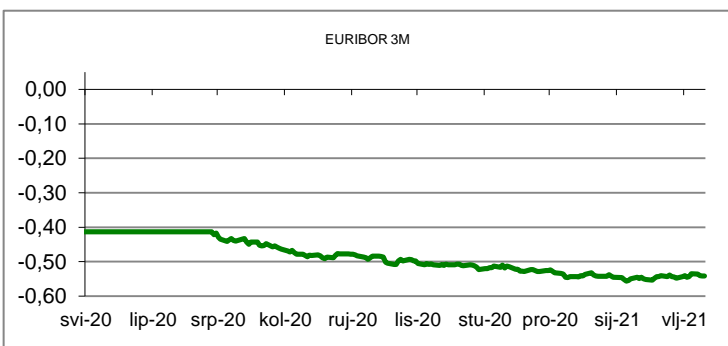
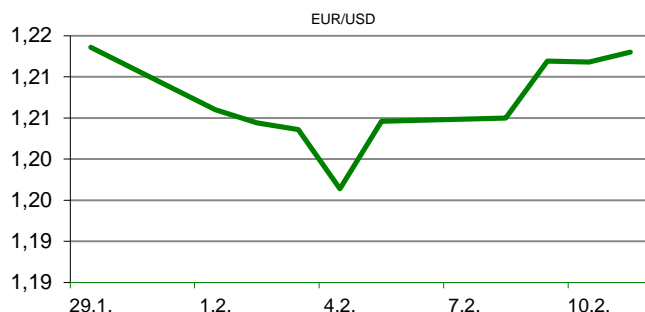
| KAMATNJACI | | | |
|------------|---------|------------|------------|
| | Euribor | Libor(USD) | Libor(CHF) |
| PREKONOČNI | | | |
| 1MJ | -0,5480 | 0,1095 | -0,7998 |
| 3MJ | -0,5410 | 0,2009 | -0,7586 |
| 6MJ | -0,5210 | 0,2080 | -0,7128 |
| 12MJ | -0,5020 | 0,3051 | -0,6040 |

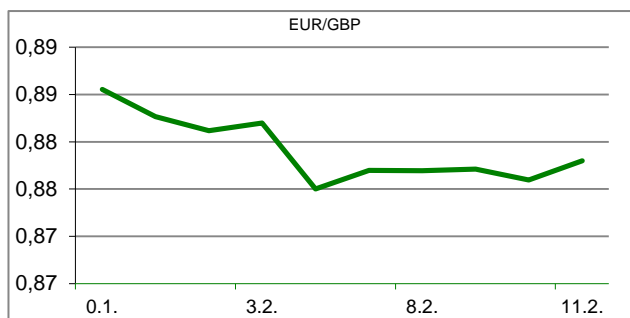
| KAMATNI SWAP | | | |
|--------------|----------|----------|----------|
| Ročnost | EUR (6M) | USD (3M) | CHF (6M) |
| 1Y | -0,5235 | 0,1796 | #N/A N/A |
| 2Y | -0,5147 | 0,2002 | -0,6675 |
| 3Y | -0,4890 | 0,2851 | -0,6325 |
| 5Y | -0,3980 | 0,5927 | -0,4900 |
| 10Y | -0,0968 | 1,2472 | -0,1100 |

| TRŽIŠNI TEČAJEVI | | 12.02.2021 15:20 | |
|------------------|---------|------------------|--|
| | Kupovni | Prodajni | |
| EUR/HRK | 7,5620 | 7,5740 | |
| USD/HRK | 6,2573 | 6,2673 | |
| CHF/HRK | 7,0009 | 7,0124 | |
| JPY/HRK | 0,0595 | 0,0596 | |

MEĐUNARODNO TRŽIŠTE

Mogući nastavak sukoba između SAD i Kine sve više brine ulagače. Naime, jučer su prvi put telefonski razgovarali predsjednik SAD Joe Biden i kineski predsjednik Xi Jinping. Biden je u razgovoru istaknuo da će biti puno oštrije od Donald Trump-a u pogledu pitanja ljudskih prava i najavio relativni kontinuitet u gospodarskim pitanjima. Kasnije je predsjednik Biden u razgovoru s grupom senatora izrazio zabrinutost zbog toga što Kina ulaže milijarde dolara u nova područja povezana s transportom, okolišem i mnogim drugim, dok SAD zaostaje. "Ako ništa ne poduzmemo slomiti će nas" kazao je Biden. Gospodarstvo Velike Britanije palo je u 2020.g. 9,9%, zabilježivši najveći godišnji pad otkada se u moderno doba bilježe ti podaci, objavio je britanski statistički ured. Industrijska proizvodnja u Velikoj Britaniji u prosincu je porasla 0,2% (prognoza 0,5%) na mjesečnoj razini, dok je na godišnjoj razini pala 3,3% (prognoza -3,8%). Maloprodajne cijene u Švicarskoj (CPI) u siječnju su porasle 0,1% u odnosu na prethodni mjesec, dok su u odnosu na isti mjesec prethodne godine zabilježile pad od 0,5%, objavio je švicarski federalni statistički ured. EURUSD - valutnim parom danas se trgovalo u rasponu 1,2082/1,2134.





| REZULTATI AUKCIJE TREZORSKIH ZAPISA MIN. FIN. | | | |
|---|------------------|-----------|--------|
| Broj dana | Volumen (u mil.) | K. s. | Cijena |
| u mil. kuna | | | |
| 91 | 0,0 | 0,00% | 0,000 |
| 182 | 0,0 | 0,00% | 0,000 |
| 364 | 1855,0 | 0,03% | 99,700 |
| u mil. eura | | | |
| 91 | 0,0 | 0,00% | 0,000 |
| 364 | 0,0 | 0,00% | 0,000 |
| Rezultati aukcije na dan: | | 9.2.2021. | |

| DOMAĆE OBVEZNICE RH | VALUTA | DOSPIJEĆE | BID | ASK | BID Yld % | ASK Yld% | Yld Δ 1mjes. |
|---------------------|--------|-------------|--------|--------|-----------|----------|--------------|
| HRRHMFO217A8 | HRK | 08.07.2021. | 101,08 | 101,29 | 0,00 | -0,52 | 0 |
| HRRHMFO222A8 | HRK | 07.02.2022. | 102,10 | 102,45 | 0,10 | -0,25 | 4 |
| HRRHMFO23BA4 | HRK | 27.11.2023. | 104,37 | 104,80 | 0,17 | 0,02 | -5 |
| HRRHMFO257A4 | HRK | 09.07.2025. | 118,43 | 119,25 | 0,28 | 0,11 | -11 |
| HRRHMFO26CA5 | HRK | 14.12.2026. | 122,60 | 123,25 | 0,33 | 0,23 | -8 |
| HRRHMFO282A2 | HRK | 07.02.2028. | 117,02 | 117,72 | 0,40 | 0,31 | -14 |
| HRRHMFO297A0 | HRK | 09.07.2029. | 115,09 | 115,83 | 0,53 | 0,45 | -15 |
| HRRHMFO327A5 | HRK | 07.07.2032. | 122,44 | 125,76 | 1,14 | 0,87 | -3 |
| HRRHMFO222E0 | EUR | 05.02.2022. | 100,42 | 100,86 | 0,07 | -0,38 | 5 |
| HRRHMFO227E9 | EUR | 22.07.2022. | 109,33 | 109,88 | -0,02 | -0,38 | 2 |
| HRRHMFO247E7 | EUR | 10.07.2024. | 118,69 | 119,54 | 0,23 | 0,00 | 9 |

| EUROOBVEZNICE RH | VALUTA | DOSPIJEĆE | BID | ASK | BID Yld % | ASK Yld% | Yld Δ 1mjes. |
|------------------|--------|-------------|--------|--------|-----------|----------|--------------|
| XS1028953989 | EUR | 30.05.2022. | 105,28 | 105,50 | -0,23 | -0,39 | -7 |
| XS1117298916 | EUR | 11.03.2025. | 111,40 | 111,76 | 0,18 | 0,10 | 3 |
| XS1428088626 | EUR | 20.03.2027. | 116,19 | 116,60 | 0,31 | 0,25 | 2 |
| XS1713462668 | EUR | 15.06.2028. | 115,87 | 116,34 | 0,49 | 0,43 | 4 |
| XS1843434876 | EUR | 19.06.2029. | 104,49 | 105,03 | 0,57 | 0,51 | 6 |
| XS1713475306 | EUR | 27.01.2030. | 118,53 | 118,96 | 0,62 | 0,57 | 7 |
| XS2190201983 | EUR | 17.06.2031. | 107,78 | 108,36 | 0,72 | 0,66 | 12 |
| XS0607904264 | USD | 24.03.2021. | 100,60 | 100,80 | 0,50 | -1,34 | -50 |
| XS0908769887 | USD | 04.04.2023. | 110,34 | 110,71 | 0,61 | 0,44 | -34 |
| XS0997000251 | USD | 26.01.2024. | 115,24 | 115,67 | 0,75 | 0,62 | -26 |

| GERMANY | VALUTA | DOSPIJEĆE | BID | ASK | BID Yld % | ASK Yld% | Yld Δ 1mjes. |
|----------|--------|-------------|--------|--------|-----------|----------|--------------|
| 1Y BUND | EUR | 19.01.2022. | 100,60 | 100,63 | -0,64 | -0,67 | #N/A N/A |
| 3Y BUND | EUR | 05.04.2024. | 102,35 | 102,38 | -0,74 | -0,75 | -2 |
| 5Y BUND | EUR | 10.04.2026. | 103,63 | 103,64 | -0,69 | -0,69 | #N/A N/A |
| 10Y BUND | EUR | 15.02.2031. | 104,43 | 104,45 | -0,43 | -0,43 | 4 |

| USA | VALUTA | DOSPIJEĆE | BID | ASK | BID Yld % | ASK Yld% | Yld Δ 1mjes. |
|---------|--------|-------------|-------|-------|-----------|----------|--------------|
| 1Y UST | USD | 27.01.2022. | 0,07 | 0,07 | 0,07 | 0,07 | #N/A N/A |
| 3Y UST | USD | 15.02.2024. | 99,80 | 99,80 | 0,19 | 0,19 | -2 |
| 5Y UST | USD | 31.01.2026. | 99,49 | 99,50 | 0,48 | 0,48 | #N/A N/A |
| 10Y UST | USD | 15.02.2031. | 99,39 | 99,41 | 1,19 | 1,19 | 4 |

BURZOVNI PREGLED

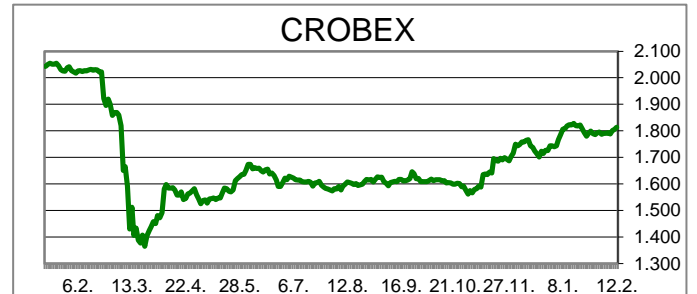
Vrijednost Crobexa: 1.813,78 | Postotna promjena: 0,50% | Redovni dionički promet: 5.431.728,00
CROBEXprime 1.068,01 | CROBEXprime % 0,64% | CROBEX10 1.124,79 | CROBEX10 % 0,49%

KOMENTAR ZBIVANJA

Glavni indeksi na Zagrebačkoj burzi, kraj tjedna dočekali su s pozitivnim predznacima. Crobex je porastao za 0,5%, dok je Crobex10 zabilježio plus od 0,49%. Trgovalo se slabijim intenzitetom, što je donijelo tek 5,43 mil kuna dioničkog prometa. Ingra je bila najtrgovanija, s prometom od 950 tisuća kuna, uz rast od 0,82%. Slijedila je dionica ATPL, koja je prikupila 578 tisuća kuna, uz cjenovni plus od 1,98%. Istodobno, na europskim tržištima, indeksi su imali mješovite izvedbe, često mijenjajući predznake. Tijekom čitavog tjedna trguje se oprezno, pri čemu ulagači balansiraju svoje odluke na osnovu objava o poslovnim izvješćima i ekonomskim podacima, s jedne strane, te situacijom s koronapandemijom s druge strane. Premda cijepljenje napreduje, sama kampanja i distribucija cjepiva ne ide onoliko brzo, kako se u početku planiralo, što u konačnici usporava toliko željeni oporavak. Sličan sentiment vlada i na američkom tržištu, te su i tamošnji indeksi dan "otvorili" s različitim predznacima.

OBAVIJESTI SA ZSE

OT- Optima Telekom d.d. - Kvartalno izvješće o provedbi predstečajne nagodbe
MODRA ŠPILJA d.d. - Odluka Burze o uvrštenju
PETROKEMIJA, d.d. - Završen remont postrojenja
TEHNIKA d.d. - Obavijest o održavanju ročišta u predstečajnom postupku



TOP 5 DOBITNICI

| Dionica | Cijena | Promjena | Promet |
|---------|--------|----------|------------|
| GRNL | 17,70 | 14,9% | 885,00 |
| PTKM | 67,40 | 6,7% | 118.816,00 |
| ULPL | 34,20 | 3,6% | 15.587,00 |
| THNK | 173,00 | 3,0% | 10.320,00 |
| JDRN | 14,20 | 2,9% | 6.507,00 |

TOP 5 GUBITNICI

| Dionica | Cijena | Promjena | Promet |
|---------|----------|----------|------------|
| SNBA | 42,00 | -2,8% | 4.200,00 |
| HPB | 470,00 | -2,5% | 30.164,00 |
| 7SLO | 110,90 | -1,4% | 70.372,00 |
| TPNG | 40,00 | -1,0% | 434.068,00 |
| KODT2 | 1.410,00 | -0,7% | 45.520,00 |

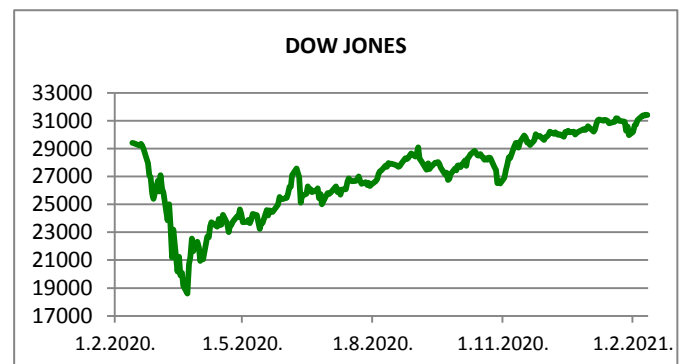
TOP 5 PO PROMETU

| Dionica | Cijena | Promjena | Promet |
|---------|--------|----------|------------|
| INGR | 12,30 | 0,8% | 950.339,00 |
| ATPL | 180,00 | 2,0% | 578.387,00 |
| TPNG | 40,00 | -1,0% | 434.068,00 |
| ARNT | 340,00 | 1,8% | 406.996,00 |
| DLKV | 7,72 | 0,5% | 349.895,00 |












| REGIONALNI BURZOVNI INDEKSI | | | | |
|-----------------------------|--------|----------|------------|----------|
| INDEKS | ZEMLJA | IZNOS | DNEVNI Δ % | 2020 Δ % |
| SBITOP | | 929,64 | -0,15 | 3,25 |
| MBI 10 | | 5016,30 | -0,10 | 6,62 |
| MONEX | | 10760,05 | 0,00 | 4,18 |
| SASX 10 | | 764,04 | -0,36 | -1,50 |
| BIRS | | 584,80 | -1,73 | 1,36 |
| BELEX 15 | | 739,48 | 0,25 | -1,22 |
| SOFIX | | 495,87 | 0,95 | 10,80 |
| BETI | | 10508,62 | -0,43 | 7,17 |
| WIG 20 | | 1921,95 | -1,69 | -3,13 |
| PX | | 1060,00 | 0,45 | 3,20 |
| BUX | | 43511,18 | -0,38 | 3,48 |
| ATX | | 2954,41 | -0,96 | 6,26 |

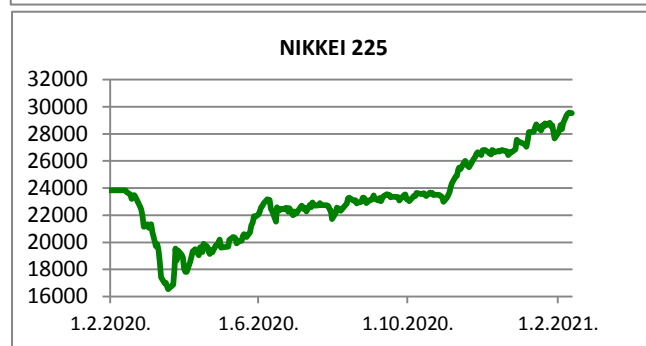
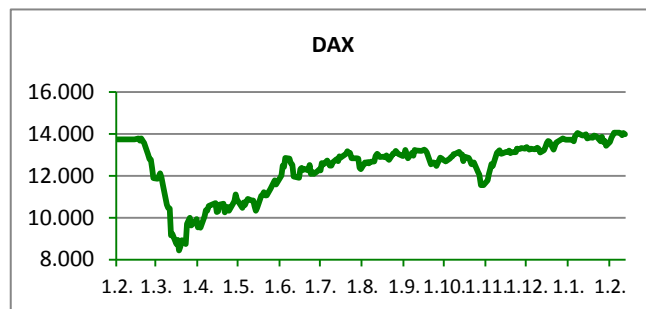
| | CIJENA | DNEVNI Δ % | 2020 Δ % |
|-----------------|----------|------------|----------|
| OTP BANK | 13260,00 | -0,67 | -0,75 |

| otpbank Invest | | | 11.02.2021. |
|------------------|-----------|------------|-------------|
| Fond | Cijena | DNEVNI Δ % | |
| OTP meridijan 20 | 100,89 € | 0,05% | |
| OTP indeksni | 46,30 kn | 0,19% | |
| OTP uravnoteženi | 15,69 € | 0,32% | |
| OTP e-start | 101,68 € | -0,01% | |
| OTP start | 133,16 kn | 0,00% | |



SVJETSKI BURZOVNI INDEKSI

| INDEKS | ZEMLJA | IZNOS | DNEVNI Δ % | 2020 Δ % |
|----------------|---|----------|------------|----------|
| Dow Jones Ind. |  | 31430,70 | -0,02 | 2,69 |
| S&P 500 |  | 3916,38 | 0,17 | 4,27 |
| NASDAQ |  | 14025,77 | 0,38 | 8,83 |
| NIKKEI 225 |  | 29520,07 | -0,14 | 7,56 |
| DAX |  | 13986,72 | -0,39 | 1,95 |
| CAC 40 |  | 5685,05 | 0,27 | 2,41 |
| FTSE 100 |  | 6538,61 | 0,15 | 1,21 |
| KOSPI 11 |  | 3100,58 | 0,52 | 7,90 |
| HANG SANG |  | 30173,57 | 0,45 | 10,81 |
| AS51 |  | 6806,74 | -0,63 | 3,33 |
| FTSE MIB |  | 23289,09 | -0,08 | 4,75 |


TIM PRODAJE PROIZVODA RIZNICE
Boris Bakalić

072 204 620

boris.bakalic@otpbanka.hr

Mirjana Dukić

072 201 749

mirjana.dukic@otpbanka.hr

Tomislav Vorkapić

072 204 626

tomlav.vorkapic@otpbanka.hr

Emil Slany

072 206 480

emil.slany@otpbanka.hr

Marko Neveščanin

072 206 458

marko.nevescanin@otpbanka.hr

TIM BROKERSKOG POSLOVANJA
Mišo Kalajžić

072 204 622

miso.kalajzic@otpbanka.hr

Jozo Leko

072 204 655

jozo.leko@otpbanka.hr

