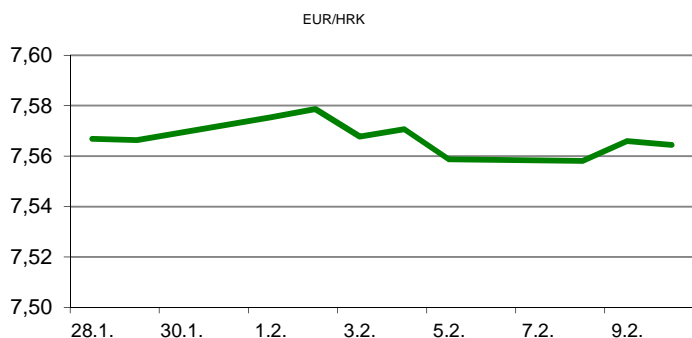


Ova publikacija izdana od OTP banke d.d. informativnog je karaktera, te ne može služiti kao financijski savjet ili preporuka za kupnju bilo koje imovine ili prava. Informacije, mišljenja, prognoze i projekcije dostupne u ovoj publikaciji podložne su promjenama podataka koje objavljuju korišteni izvori, bez obveze OTP banke d.d. da o takvoj promjeni obavijesti primatelja. OTP banka d.d. ne prihvaća odgovornost za štetu nastalu korištenjem sadržaja ove publikacije, te je istu zabranjeno distribuirati i umnožavati u cijelosti ili djelomično bez prethodne suglasnosti izdavaatelja.

DNEVNO FINANCIJSKO IZVJEŠĆE

ZBIVANJA NA DOMAĆEM TRŽIŠTU

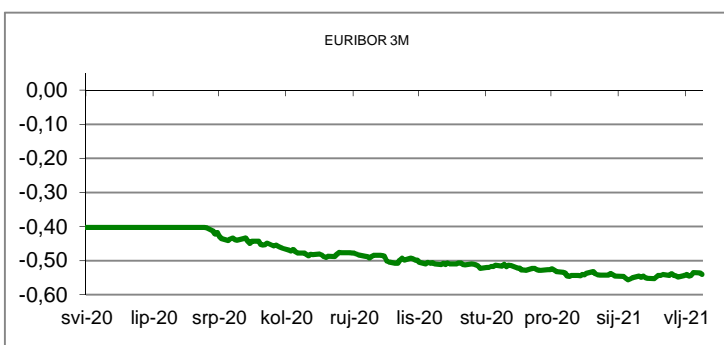
Današnje trgovanje na domaćem deviznom tržištu obilježila je ujednačenost korporativne ponude i potražnje za eurima, pa se tečaj EURHRK zadržao na razinama na kojim se trgovalo u drugoj polovici utorka. Dnevni raspon je iznosio 7,5590/7,5690.



MEĐUVALUTNI ODNOSI		10.02.2021 15:46	
EUR/USD	1,2130	USD/CHF	0,8903
GBP/USD	1,3851	EUR/CHF	1,0799

KAMATNJACI			
	Euribor	Libor(USD)	Libor(CHF)
PREKONOĆNI			
1MJ	-0,5510	0,1205	-0,7936
3MJ	-0,5400	0,1954	-0,7554
6MJ	-0,5230	0,2075	-0,7172
12MJ	-0,5030	0,3064	-0,6094

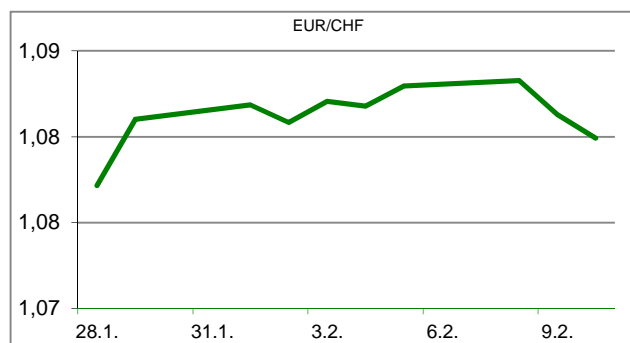
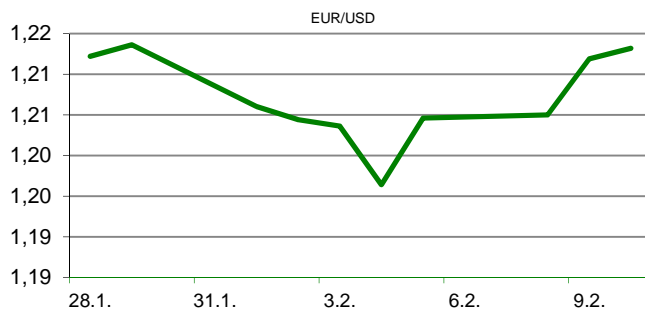
KAMATNI SWAP			
Ročnost	EUR (6M)	USD (3M)	CHF (6M)
1Y	-0,5235	0,1835	-0,7066
2Y	-0,5173	0,2015	-0,6679
3Y	-0,4920	0,2802	-0,6126
5Y	-0,4044	0,5723	-0,4710
10Y	-0,1214	1,2010	-0,1145

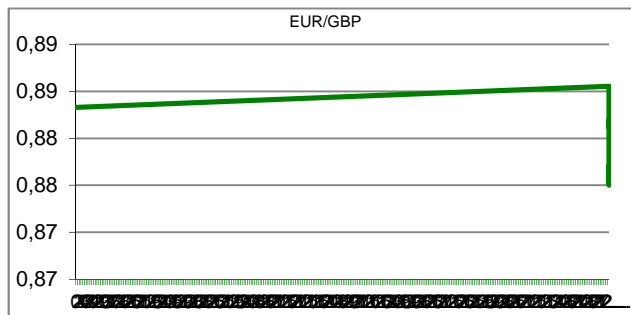


TRŽIŠNI TEČAJEVI	10.02.2021 15:46	
	Kupovni	Prodajni
EUR/HRK	7,5590	7,5690
USD/HRK	6,2317	6,2399
CHF/HRK	6,9994	7,0091
JPY/HRK	0,0596	0,0596

MEĐUNARODNO TRŽIŠTE

Godišnja stopa inflacije u SAD-u, mjerena indeksom potrošačkih cijena (CPI), u siječnju je stagnirala na razini od 1,4%, dok su ekonomisti očekivali porast na 1,5%. Na mjesečnoj razini potrošačke cijene u SAD-u u siječnju su bile veće za 0,3% (prosinac 0,4%). Ipak, treba spomenuti da je američki FED više naklonjen deflatoru osobne potrošnje tzv. PCE kao mjerilu kretanja inflacije od indeksa potrošačkih cijena (CPI). Destatis je danas potvrdio da je godišnja stopa inflacije u Njemačkoj u siječnju iznosila 1,6%. EURUSD - američkim dolarom se tijekom srijede trgovalo blizu 10-dnevnog minimuma naspram eura*, jer se među tržišnim sudionicima smanjuje interes za valutama sigurnog utočišta kapitala. Ovo je ujedno i treći radni dan zaredom da američka valuta gubi na vrijednosti. Dnevni raspon je iznosio 1,2107/1,2143*.





REZULTATI AUKCIJE TREZORSKIH ZAPISA MIN. FIN.			
Broj dana	Volumen (u mil.)	K. s.	Cijena
u mil. kuna			
91	0,0	0,00%	0,000
182	0,0	0,00%	0,000
364	1855,0	0,03%	99,700
u mil. eura			
91	0,0	0,00%	0,000
364	0,0	0,00%	0,000
Rezultati aukcije na dan:		9.2.2021.	

DOMAĆE OBVEZNICE RH	VALUTA	DOSPIJEĆE	BID	ASK	BID Yld %	ASK Yld%	Yld Δ 1mjes.
HRRHMFO217A8	HRK	08.07.2021.	101,08	101,29	0,07	-0,43	28
HRRHMFO222A8	HRK	07.02.2022.	102,10	102,57	0,12	-0,35	1
HRRHMFO23BA4	HRK	27.11.2023.	104,37	104,80	0,18	0,03	-4
HRRHMFO257A4	HRK	09.07.2025.	118,43	119,25	0,29	0,12	-10
HRRHMFO26CA5	HRK	14.12.2026.	122,59	123,29	0,34	0,23	-7
HRRHMFO282A2	HRK	07.02.2028.	116,89	117,63	0,42	0,32	-12
HRRHMFO297A0	HRK	09.07.2029.	114,82	115,59	0,57	0,48	-13
HRRHMFO327A5	HRK	07.07.2032.	122,55	125,22	1,14	0,91	-2
HRRHMFO222E0	EUR	05.02.2022.	100,42	100,87	0,07	-0,38	3
HRRHMFO227E9	EUR	22.07.2022.	109,37	109,85	0,00	-0,31	5
HRRHMFO247E7	EUR	10.07.2024.	118,74	119,63	0,23	-0,01	8

EUROOBVEZNICE RH	VALUTA	DOSPIJEĆE	BID	ASK	BID Yld %	ASK Yld%	Yld Δ 1mjes.
XS1028953989	EUR	30.05.2022.	105,27	105,52	-0,19	-0,37	7
XS1117298916	EUR	11.03.2025.	111,40	111,80	0,19	0,10	6
XS1428088626	EUR	20.03.2027.	116,23	116,69	0,31	0,24	3
XS1713462668	EUR	15.06.2028.	115,92	116,39	0,49	0,43	6
XS1843434876	EUR	19.06.2029.	104,52	105,12	0,57	0,50	9
XS1713475306	EUR	27.01.2030.	118,55	119,02	0,61	0,57	10
XS2190201983	EUR	17.06.2031.	107,90	108,53	0,70	0,65	15
XS0607904264	USD	24.03.2021.	100,65	100,88	0,79	-1,09	-17
XS0908769887	USD	04.04.2023.	110,33	110,71	0,64	0,47	-31
XS0997000251	USD	26.01.2024.	115,23	115,67	0,78	0,64	-24

GERMANY	VALUTA	DOSPIJEĆE	BID	ASK	BID Yld %	ASK Yld%	Yld Δ 1mjes.
1Y BUND	EUR	19.01.2022.	100,62	100,64	-0,65	-0,67	#N/A N/A
3Y BUND	EUR	05.04.2024.	102,36	102,38	-0,74	-0,75	0
5Y BUND	EUR	10.04.2026.	103,67	103,69	-0,70	-0,70	#N/A N/A
10Y BUND	EUR	15.02.2031.	104,60	104,63	-0,45	-0,45	7

USA	VALUTA	DOSPIJEĆE	BID	ASK	BID Yld %	ASK Yld%	Yld Δ 1mjes.
1Y UST	USD	27.01.2022.	0,07	0,07	0,07	0,07	#N/A N/A
3Y UST	USD	15.02.2024.	99,80	99,81	0,19	0,19	0
5Y UST	USD	31.01.2026.	99,58	99,59	0,46	0,46	#N/A N/A
10Y UST	USD	15.11.2030.	97,56	97,58	1,14	1,14	7

BURZOVNI PREGLED

Vrijednost Crobexa: 1.801,47 | Postotna promjena: 0,75% | Redovni dionički promet: 11.060.524,00
 CROBEXprime 1.058,19 | CROBEXprime % 0,64% | CROBEX10 1.116,74 | CROBEX10 % 0,32%

KOMENTAR ZBIVANJA

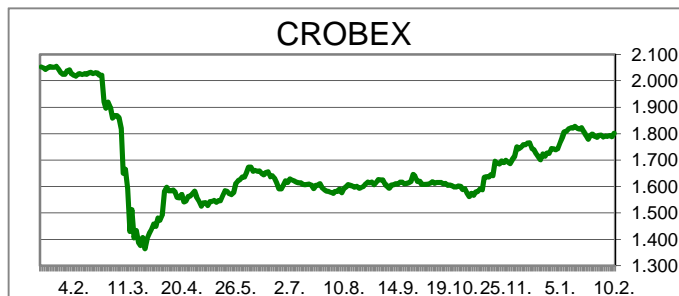
Dionički indeksi na Zagrebačkoj burzi, danas bilježe rast. Crobex je uvećan za 0,75%, dok je Crobex10 porastao za 0,32%. Dionički promet iznosio je 11,06 mil kuna, pri čemu su četiri izdanja prikupila milijunske promete. Valamar Riviera, bila je najtrgovanija, s prometom od 2,05 mil kuna, uz cjenovni rast od 1,69%. Slijedila je Arenaturist, kojom je istrgovano 1,31 mil kuna, uz porast od 0,61%. Na inozemnim tržištima, također je vladao pozitivan sentiment, no uz oprezno trgovanje. Optimizam i dalje podupiru solidni poslovni rezultati pojedinih kompanija, kao i sve veći napredak u procjepljanju diljem Europe. S druge strane, pandemijski sojevi i dalje predstavljaju opasnost od novog vala, pa je razumljiv oprez i suzdržanost ulagača.

OBAVIJESTI SA ZSE

HT d.d. - Informacija o stjecanju vlastitih dionica
 STANOVI JADRAN d.d. - Financijski izvještaj - 2020, Četvrti kvartal
 TERRA FIRMA d. d. - Financijski izvještaj - 2020, Četvrti kvartal

REGIONALNI BURZOVNI INDEKSI				
INDEKS	ZEMLJA	IZNOS	DNEVNI Δ %	2020 Δ %
SBITOP		940,62	0,04	4,47
MBI 10		5009,38	0,83	6,47
MONEX		10643,67	0,58	3,05
SASX 10		768,49	0,25	-0,92
BIRS		597,30	-1,04	3,53
BELEX 15		731,28	-0,42	-2,31
SOFIX		494,94	-0,27	10,59
BETI		10584,08	-0,98	7,94
WIG 20		1936,57	-0,26	-2,39
PX		1064,06	0,46	3,59
BUX		44254,70	-0,58	5,25
ATX		3012,24	0,42	8,34

	CIJENA	DNEVNI Δ %	2020 Δ %
OTP BANK	13430,00	-0,67	0,52



TOP 5 DOBITNICI

Dionica	Cijena	Promjena	Promet
INGR	12,40	17,0%	1.274.120,00
DLKV	7,90	11,9%	1.168.366,00
VLEN	14,00	10,2%	250.976,00
FMPS	9,25	8,2%	0,00
LPLH	126,00	4,1%	70.190,00

TOP 5 GUBITNICI

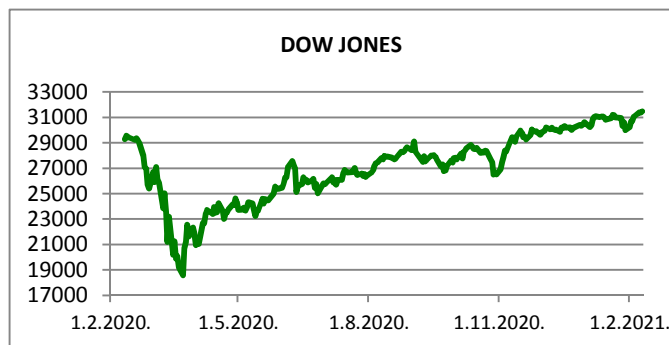
Dionica	Cijena	Promjena	Promet
ZB	13,00	-18,8%	25.870,00
VART	7,60	-12,6%	208.968,00
SNBA	43,20	-8,1%	29.612,00
KOKA	420,00	-6,7%	4.200,00
LRHC	1.400,00	-4,1%	85.400,00

TOP 5 PO PROMETU












Dionica	Cijena	Promjena	Promet
RIVP	30,00	1,7%	2.047.121,00
ARNT	330,00	0,6%	1.312.622,00
INGR	12,40	17,0%	1.274.120,00
DLKV	7,90	11,9%	1.168.366,00
OPTE	6,24	4,0%	553.714,00

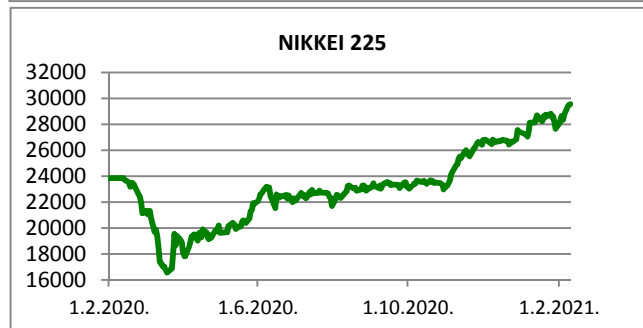
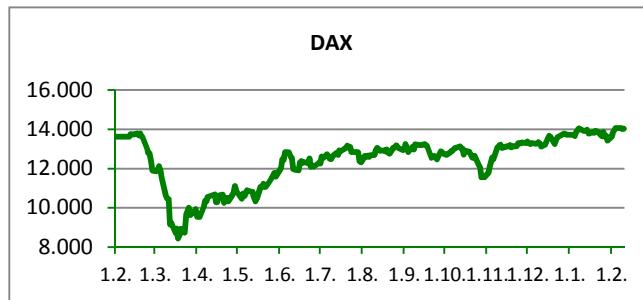
09.02.2021.

Fond	Cijena	DNEVNI Δ %
OTP meridijan 20	101,03 €	-0,05%
OTP indeksni	45,97 kn	-0,28%
OTP uravnoteženi	15,61 €	-0,06%
OTP e-start	101,70 €	0,00%
OTP start	133,17 kn	0,00%



SVJETSKI BURZOVNI INDEKSI

INDEKS	ZEMLJA	IZNOS	DNEVNI Δ %	2020 Δ %
Dow Jones Ind.		31474,02	0,31	2,83
S&P 500		3930,84	0,50	4,65
NASDAQ		14087,97	0,57	9,31
NIKKEI 225		29562,93	0,19	7,72
DAX		14032,92	0,15	2,29
CAC 40		5699,33	0,14	2,66
FTSE 100		6549,98	0,28	1,38
KOSPI 11		3100,58	0,52	7,90
HANG SANG		30038,72	1,91	10,31
AS51		6856,90	0,52	4,10
FTSE MIB		23376,66	0,33	5,14



TIM PRODAJE PROIZVODA RIZNICE

Boris Bakalić

072 204 620

boris.bakalic@otpbanka.hr

Mirjana Dukić

072 201 749

mirjana.dukic@otpbanka.hr

Tomislav Vorkapić

072 204 626

tomislav.vorkapic@otpbanka.hr

Emil Slany

072 206 480

emil.slany@otpbanka.hr

Marko Neveščanin

072 206 458

marko.nevescanin@otpbanka.hr

TIM BROKERSKOG POSLOVANJA

Mišo Kalajžić

072 204 622

miso.kalajzic@otpbanka.hr

Jozo Leko

072 204 655

jozo.leko@otpbanka.hr

