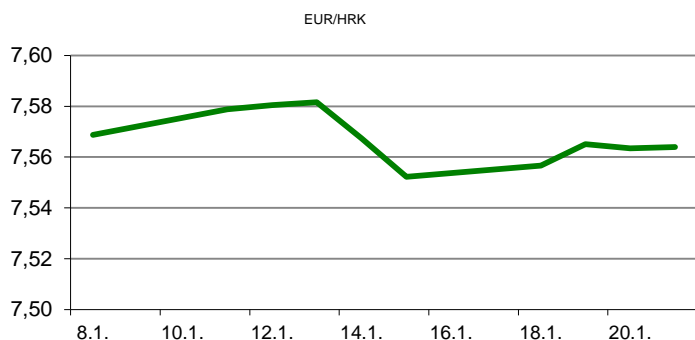


Ova publikacija izdana od OTP banke d.d. informativnog je karaktera, te ne može služiti kao financijski savjet ili preporuka za kupnju bilo koje imovine ili prava. Informacije, mišljenja, prognoze i projekcije dostupne u ovoj publikaciji podložne su promjenama podataka koje objavljuju korišteni izvori, bez obveze OTP banke d.d. da o takvoj promjeni obavijesti primatelja. OTP banka d.d. ne prihvaća odgovornost za štetu nastalu korištenjem sadržaja ove publikacije, te je istu zabranjeno distribuirati i umnožavati u cijelosti ili djelomično bez prethodne suglasnosti izdavatelja.

DNEVNO FINANCIJSKO IZVJEŠĆE

ZBIVANJA NA DOMAĆEM TRŽIŠTU

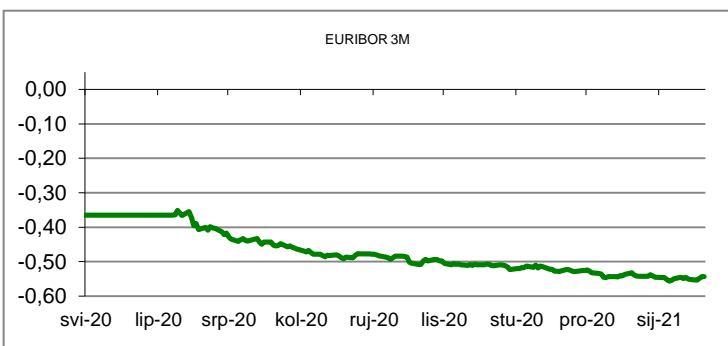
Posljedni ovojotjedni radni dan na domaćem deviznom tržištu protekao je uz nešto intenzivniju trgovinu, i blage deprecijacijske pritiske na kunu u drugom dijelu radnog dana, koji ipak nisu imali utjecaj na tečaj. Trgovina valutnim parom EUR/HRK odvijala su u sličnom rasponu kao i jučer tj. 7,5590/7,5680.



MEĐUVALUTNI ODNOSI		22.01.2021 15:31	
EUR/USD	1,2162	USD/CHF	0,8862
GBP/USD	1,3656	EUR/CHF	1,0778

KAMATNJACI			
	Euribor	Libor(USD)	Libor(CHF)
PREKONOČNI			
1MJ	-0,5610	0,1285	-0,8108
3MJ	-0,5430	0,2224	-0,7658
6MJ	-0,5270	0,2379	-0,7244
12MJ	-0,5050	0,3173	-0,6144

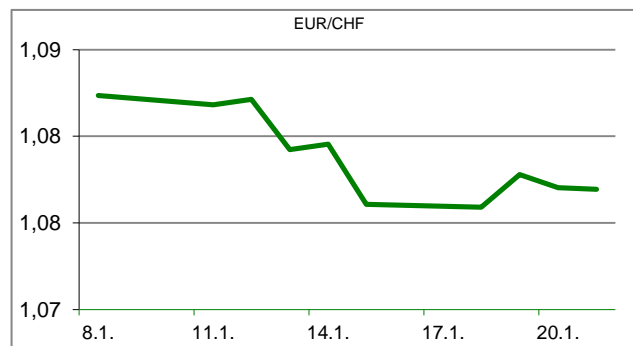
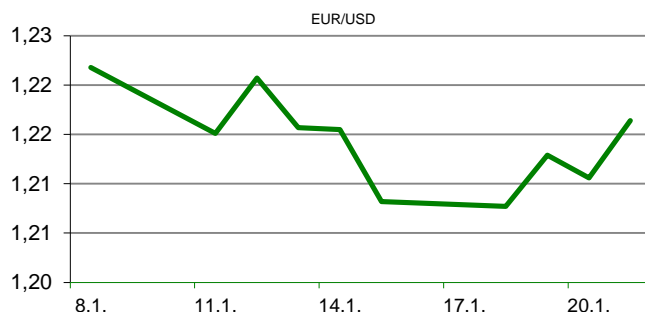
KAMATNI SWAP			
Ročnost	EUR (6M)	USD (3M)	CHF (6M)
1Y	-0,5226	0,1902	-0,7210
2Y	-0,5153	0,1982	-0,6849
3Y	-0,4955	0,2643	-0,6550
5Y	-0,4330	0,5205	-0,5350
10Y	-0,2024	1,0960	-0,2076

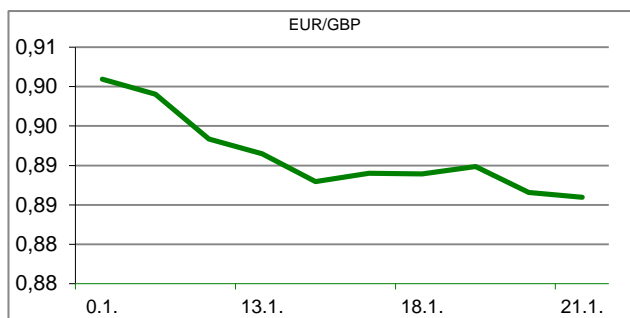


TRŽIŠNI TEČAJEVI		22.01.2021 15:31	
	Kupovni	Prodajni	
EUR/HRK	7,5590	7,5680	
USD/HRK	6,2153	6,2227	
CHF/HRK	7,0134	7,0220	
JPY/HRK	0,0598	0,0599	

MEĐUNARODNO TRŽIŠTE

Pad gospodarstva eurozne produbljen je u siječnju uslijed protupandemijskih mjera koje teško pogađaju dominantni uslužni sektor, ali poslovni čelnici polažu nadu u kampanju cijepljenja protiv covid-19, pokazalo je izvješće tvrtke Markit. Naime, Markit Composite PMI, indeks koji ukazuje na aktivnosti uslužnog i proizvodnog sektora zemalja eurozone za siječanj pao je na 47,5 bodova sa 49,1 koliko je iznosio u prosincu, te se još više udaljio od granice od 50 bodova koja dijeli rast aktivnosti od pada. Za razliku od uslužnog sektora koji bilježi dublji pad jer su kompanije ostale zatvorene zbog pandemije, industrija je i dalje jaka budući da su tvornice uglavnom otvorene. Maloprodaja u Velikoj Britaniji u prosincu je porasla 0,3% u odnosu na prethodni mjesec., što je ispod očekivanja ekonomista koja su bila rast od 1,2%. Na godišnjoj razini pak maloprodaja bilježi porast od 2,9%, što je također ispod očekivanja, koja su bila rast od 4,0%. Indeks maloprodajnih cijena u Japanu (CPI, Core Nationwide) koji isključuje cijene svježih prehrambenih proizvoda, na godišnjoj razini bilježi pad od 1,0%, dok su očekivanja ekonomista bila pad od 1,1%. EURUSD - valutnim parom danas se trgovalo u rasponu 1,2150/1,2189.





REZULTATI AUKCIJE TREZORSKIH ZAPISA MIN. FIN.			
Broj dana	Volumen (u mil.)	K. s.	Cijena
u mil. kuna			
91	0,0	0,00%	0,000
182	0,0	0,00%	0,000
364	1700,0	0,05%	99,950
u mil. eura			
91	0,0	0,00%	0,000
364	0,0	0,00%	0,000
Rezultati aukcije na dan:		19.1.2021.	

DOMAĆE OBVEZNICE RH	VALUTA	DOSPIJEĆE	BID	ASK	BID Yld %	ASK Yld%	Yld Δ 1mjes.
HRRHMFO217A8	HRK	08.07.2021.	101,21	101,45	0,05	-0,47	13
HRRHMFO222A8	HRK	07.02.2022.	102,12	102,58	0,20	-0,24	9
HRRHMFO23BA4	HRK	27.11.2023.	104,23	104,78	0,25	0,06	-1
HRRHMFO257A4	HRK	09.07.2025.	118,35	119,20	0,34	0,17	-4
HRRHMFO26CA5	HRK	14.12.2026.	122,54	123,30	0,37	0,26	-8
HRRHMFO282A2	HRK	07.02.2028.	116,61	117,41	0,47	0,36	-12
HRRHMFO297A0	HRK	09.07.2029.	114,18	114,96	0,65	0,56	-7
HRRHMFO327A5	HRK	07.07.2032.	123,34	125,02	1,08	0,94	-5
HRRHMFO222E0	EUR	05.02.2022.	100,36	100,85	0,15	-0,32	10
HRRHMFO227E9	EUR	22.07.2022.	109,62	110,27	0,04	-0,37	-6
HRRHMFO247E7	EUR	10.07.2024.	119,11	120,17	0,20	-0,08	-1

EUROOBVEZNICE RH	VALUTA	DOSPIJEĆE	BID	ASK	BID Yld %	ASK Yld%	Yld Δ 1mjes.
XS1028953989	EUR	30.05.2022.	105,40	105,69	-0,15	-0,35	7
XS1117298916	EUR	11.03.2025.	111,43	111,81	0,21	0,13	8
XS1428088626	EUR	20.03.2027.	116,29	116,75	0,32	0,25	-1
XS1713462668	EUR	15.06.2028.	116,02	116,54	0,49	0,42	2
XS1843434876	EUR	19.06.2029.	104,55	105,14	0,57	0,50	5
XS1713475306	EUR	27.01.2030.	118,59	119,14	0,62	0,56	7
XS2190201983	EUR	17.06.2031.	108,00	108,64	0,70	0,64	12
XS0607904264	USD	24.03.2021.	100,88	101,12	0,87	-0,54	-16
XS0908769887	USD	04.04.2023.	110,16	110,54	0,81	0,64	-20
XS0997000251	USD	26.01.2024.	115,06	115,51	0,90	0,76	-19

GERMANY	VALUTA	DOSPIJEĆE	BID	ASK	BID Yld %	ASK Yld%	Yld Δ 1mjes.
1Y BUND	EUR	15.12.2021.	100,56	100,59	-0,62	-0,65	#N/A N/A
3Y BUND	EUR	05.04.2024.	102,43	102,46	-0,75	-0,76	3
5Y BUND	EUR	10.04.2026.	103,81	103,83	-0,72	-0,72	#N/A N/A
10Y BUND	EUR	15.02.2031.	105,31	105,34	-0,51	-0,52	#N/A N/A

USA	VALUTA	DOSPIJEĆE	BID	ASK	BID Yld %	ASK Yld%	Yld Δ 1mjes.
1Y UST	USD	30.12.2021.	0,10	0,09	0,10	0,09	#N/A N/A
3Y UST	USD	15.01.2024.	99,81	99,82	0,19	0,19	3
5Y UST	USD	31.12.2025.	99,69	99,70	0,44	0,44	#N/A N/A
10Y UST	USD	15.11.2030.	97,98	98,00	1,09	1,09	#N/A N/A

BURZOVNI PREGLED

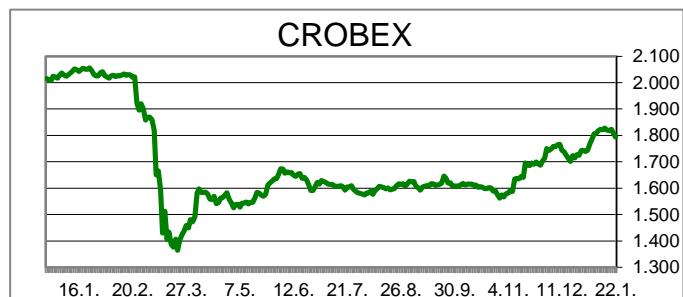
Vrijednost Crobexa: 1.793,35 | Postotna promjena: -0,82% | Redovni dionički promet: 6.858.946,00
 CROBEXprime 1.068,75 | CROBEXprime % -0,74% | CROBEX10 1.127,25 | CROBEX10 % -0,52%

KOMENTAR ZBIVANJA

Zadnji trgovinski dan u tjednu na domaćem tržištu kapitala zaključen je korekcijom dioničkih indeksa. Crobex je oslabio 0,82%, dok je Crobex10 ostvario pad vrijednosti od 0,52%. Dionicama je ostvaren redovni promet od 6,86 milijuna kuna, a dionica ARNT predvodila je listu najlikvidnijih izdanja. Spomenuto izdanje, ujedno i jedina s milijunskim prometom, trgovano je u iznosu od 1,16 milijuna kuna, uz korekciju cijene 4,35%. Potom je slijedila Podravka s prometom od 859 tisuća kuna, također uz korekciju cijene. Na europskim burzama prevladavao je negativan sentiment uz blagu korekciju dioničkih indeksa. Objava podatka o usporavanju gospodarske aktivnosti u eurozoni, mjereno PMI indeksom, bila je slabija od očekivanja analitičara. Ovaj podatak zapravo pokazuje koliko negativan utjecaj na gospodarstvo imaju mjere tzv. "lockdowna" koje su na snazi u dijelu eurozone. Američki dionički indeksi na otvaranju trgovanja su korigirani uslijed objave nešto slabijih poslovnih izvješća.

OBAVIJESTI SA ZSE

PODRAVKA d.d. - Izmjene Kalendara događanja za 2021. godinu
 HT d.d. - Informacija o stjecanju vlastitih dionica
 ERICSSON NIKOLA TESLA d.d. - Nastavak suradnje s MUP-om i Ministarstvom pravosuđa i uprave RH
 VIRO TVORNICA ŠEĆERA d.d. - Obavijest o objavi tablice prijavljenih tražbina



TOP 5 DOBITNICI

Dionica	Cijena	Promjena	Promet
MGMA	0,31	10,7%	0,00
JDPL	11,00	4,8%	9.900,00
OPTE	5,40	3,5%	238.264,00
HZVG	9,90	3,1%	2.960,00
SLRS	450,00	2,7%	8.100,00

TOP 5 GUBITNICI

Dionica	Cijena	Promjena	Promet
THNK	150,00	-11,2%	5.100,00
ATPL	170,00	-4,8%	133.733,00
VIRO	28,60	-4,7%	46.420,00
JDOS	3.720,00	-4,6%	29.780,00
ARNT	308,00	-4,4%	1.154.506,00

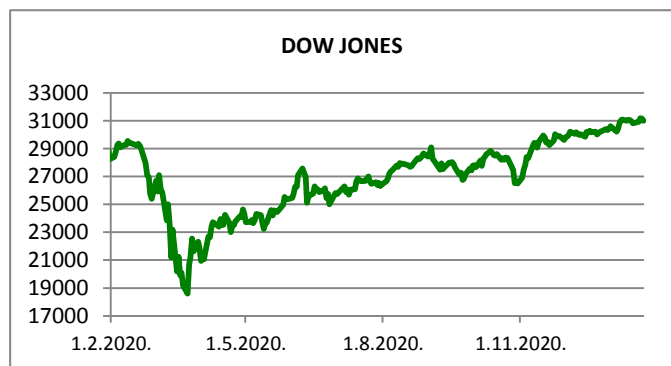
TOP 5 PO PROMETU

Dionica	Cijena	Promjena	Promet
ARNT	308,00	-4,4%	1.154.506,00
PODR	493,00	-0,8%	858.948,00
RIVP	30,60	-1,3%	729.054,00
PLAG	1.500,00	0,0%	483.000,00
HT	185,00	0,3%	481.715,00












REGIONALNI BURZOVNI INDEKSI				
INDEKS	ZEMLJA	IZNOS	DNEVNI Δ %	2020 Δ %
SBITOP		938,47	0,51	4,23
MBI 10		4847,33	-0,14	3,03
MONEX		10517,05	-1,25	1,82
SASX 10		782,94	1,57	0,94
BIRS		595,96	0,41	3,30
BELEX 15		733,04	-0,45	-2,08
SOFIX		497,79	-0,41	11,23
BETI		10282,10	-0,30	4,86
WIG 20		1956,02	0,13	-1,41
PX		1044,59	-1,36	1,70
BUX		43687,96	-1,27	3,90
ATX		2990,91	-1,10	7,57

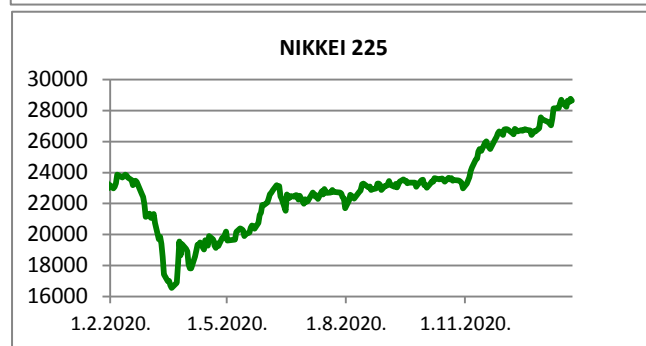
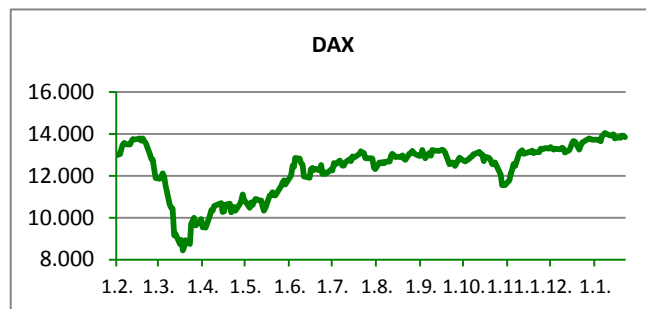
	CIJENA	DNEVNI Δ %	2020 Δ %
OTP BANK	13650,00	-1,66	2,17

otpbanka Invest			21.01.2021.
Fond	Cijena	DNEVNI Δ %	
OTP meridijan 20	100,90 €	-0,23%	
OTP indeksni	46,62 kn	-0,76%	
OTP uravnoteženi	15,49 €	-0,10%	
OTP e-start	101,70 €	-0,01%	
OTP start	133,18 kn	0,00%	



SVJETSKI BURZOVNI INDEKSI

INDEKS	ZEMLJA	IZNOS	DNEVNI Δ %	2020 Δ %
Dow Jones Ind.		31001,09	-0,56	1,29
S&P 500		3853,07	0,03	2,58
NASDAQ		13486,17	-0,33	4,64
NIKKEI 225		28631,45	-0,44	4,33
DAX		13853,45	-0,38	0,98
CAC 40		5543,58	-0,84	-0,14
FTSE 100		6678,10	-0,56	3,37
KOSPI 11		3140,63	-0,64	9,30
HANG SANG		29447,85	-1,60	8,14
AS51		6800,37	-0,34	3,24
FTSE MIB		22084,22	-1,54	-0,67


TIM PRODAJE PROIZVODA RIZNICE

Edo Jurić 072 201 746 edo.juric@otpbanka.hr	Mirjana Dukić 072 201 749 mirjana.dukic@otpbanka.hr	Boris Bakalić 072 204 620 boris.bakalic@otpbanka.hr	Tomislav Vorkapić 072 204 626 tomislav.vorkapic@otpbanka.hr
--	--	--	--

Emil Slany 072 206 480 emil.slany@otpbanka.hr	Marko Neveščanin 072 206 458 marko.nevescanin@otpbanka.hr
--	--

TIM BROKERSKOG POSLOVANJA

Mišo Kalajžić 072 204 622 miso.kalajzic@otpbanka.hr	Jozo Leko 072 204 655 jozo.leko@otpbanka.hr
--	--

