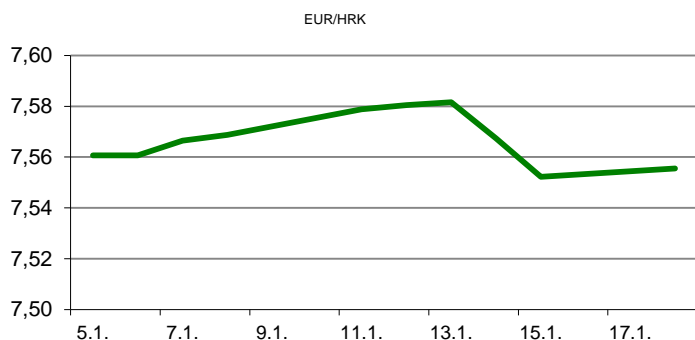


Ova publikacija izdana od OTP banke d.d. informativnog je karaktera, te ne može služiti kao financijski savjet ili preporuka za kupnju bilo koje imovine ili prava. Informacije, mišljenja, prognoze i projekcije dostupne u ovoj publikaciji podložne su promjenama podataka koje objavljuju korišteni izvori, bez obveze OTP banke d.d. da o takvoj promjeni obavijesti primatelja. OTP banka d.d. ne prihvaća odgovornost za štetu nastalu korištenjem sadržaja ove publikacije, te je istu zabranjeno distribuirati i umnožavati u cijelosti ili djelomično bez prethodne suglasnosti izdavatelja.

DNEVNO FINANCIJSKO IZVJEŠĆE

ZBIVANJA NA DOMAĆEM TRŽIŠTU

Današnje trgovanje na domaćem deviznom tržištu obilježila je stabilizacija tečaja EURHRK na razinama koje su dosegnute koncem prošlog tjedna. Dnevni raspon je iznosio 7,5450*/7,5580 (*najniža razina tečaja u 2021. godini).



MEĐUVALUTNI ODNOSI		18.01.2021 15:10	
EUR/USD	1,2068	USD/CHF	0,8913
GBP/USD	1,3552	EUR/CHF	1,0755

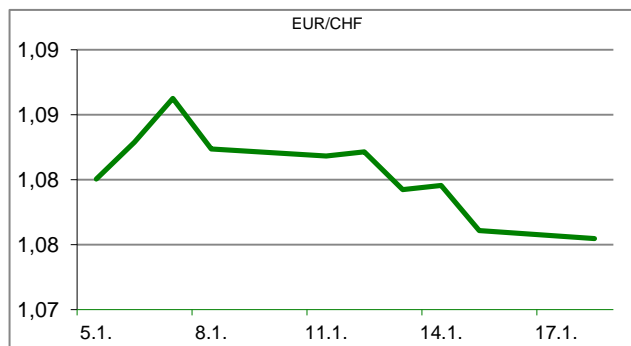
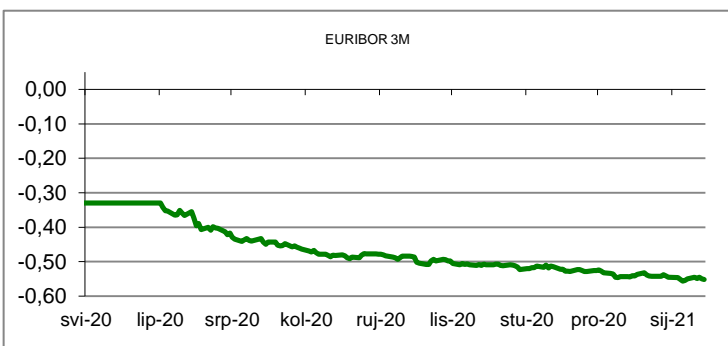
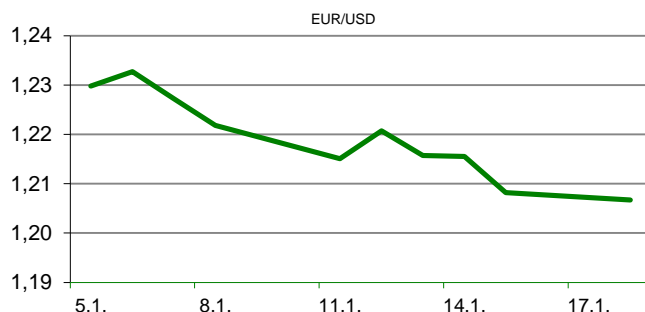
KAMATNJACI			
	Euribor	Libor(USD)	Libor(CHF)
PREKONOČNI			
1MJ	-0,5570	0,1295	-0,8110
3MJ	-0,5520	0,2234	-0,7702
6MJ	-0,5320	0,2481	-0,7250
12MJ	-0,5080	0,3226	-0,6100

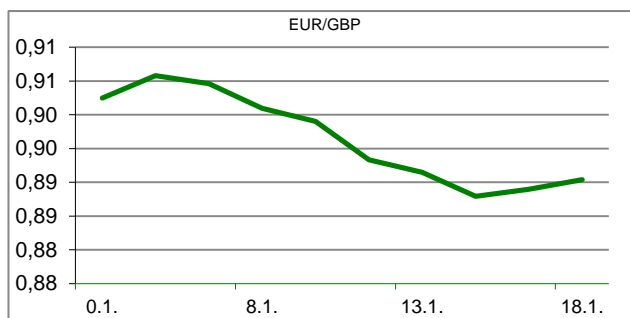
KAMATNI SWAP			
Ročnost	EUR (6M)	USD (3M)	CHF (6M)
1Y	-0,5340	0,2130	-0,7196
2Y	-0,5299	0,2230	-0,6919
3Y	-0,5108	0,2860	-0,6496
5Y	-0,4470	0,5257	-0,5295
10Y	-0,2201	1,0746	-0,2371

TRŽIŠNI TEČAJEVI		18.01.2021 15:10	
	Kupovni	Prodajni	
EUR/HRK	7,5450	7,5580	
USD/HRK	6,2521	6,2628	
CHF/HRK	7,0149	7,0274	
JPY/HRK	0,0603	0,0604	

MEĐUNARODNO TRŽIŠTE

Kinesko gospodarstvo ubrzalo je svoj rast u posljednjem kvartalu vrlo izazovne 2020. godine. Naime, prema službenim podacima kineski BDP u četvrtom kvartalu prošle godine porastao je za 6,5% u odnosu na isti kvartal 2019. godine, što je znatno bolje od očekivanja ekonomista (+6,1%). Na razini cijele prošle godine kineski BDP je porastao 2,3% u odnosu na 2019., i to unatoč lošem početku godine uslijed izbijanja pandemije koronavirusa. Kina je time postala jedino gospodarstvo među vodećim u svijetu koje je u 2020. godini izbjeglo pad. EURUSD - američki dolar nastavio je jačati i na početku novog tjedna, treći dan uzastopce, zabilježivši na trenutak 1-mjesečni maksimum naspram eura*. Dnevni raspon je iznosio 1,2052*/1,2089.




REZULTATI AUKCIJE TREZORSKIH ZAPISA MIN. FIN.

Broj dana	Volumen (u mil.)	K. s.	Cijena
u mil. kuna			
91	0,0	0,00%	0,000
182	0,0	0,00%	0,000
364	2000,0	0,06%	99,940
u mil. eura			
91	0,0	0,00%	0,000
364	0,0	0,00%	100,050

Rezultati aukcije na dan: 1.12.2020.

DOMAĆE OBVEZNICE RH	VALUTA	DOSPIJEĆE	BID	ASK	BID Yld %	ASK Yld%	Yld Δ 1mjes.
HRRHMFO217A8	HRK	08.07.2021.	101,26	101,52	0,06	-0,49	5
HRRHMFO222A8	HRK	07.02.2022.	102,17	102,61	0,18	-0,23	3
HRRHMFO23BA4	HRK	27.11.2023.	104,29	104,92	0,24	0,02	-5
HRRHMFO257A4	HRK	09.07.2025.	118,28	119,20	0,37	0,18	2
HRRHMFO26CA5	HRK	14.12.2026.	122,53	123,29	0,38	0,27	-6
HRRHMFO282A2	HRK	07.02.2028.	116,31	117,17	0,52	0,40	-9
HRRHMFO297A0	HRK	09.07.2029.	113,99	114,86	0,67	0,58	-5
HRRHMFO327A5	HRK	07.07.2032.	122,75	124,39	1,13	0,99	-1
HRRHMFO222E0	EUR	05.02.2022.	100,10	100,57	0,40	-0,05	27
HRRHMFO227E9	EUR	22.07.2022.	109,44	110,15	0,22	-0,22	6
HRRHMFO247E7	EUR	10.07.2024.	119,02	120,13	0,25	-0,04	1

EUROOBVEZNICE RH	VALUTA	DOSPIJEĆE	BID	ASK	BID Yld %	ASK Yld%	Yld Δ 1mjes.
XS1028953989	EUR	30.05.2022.	105,42	105,76	-0,11	-0,35	8
XS1117298916	EUR	11.03.2025.	111,57	111,96	0,19	0,10	6
XS1428088626	EUR	20.03.2027.	116,41	116,89	0,31	0,24	-2
XS1713462668	EUR	15.06.2028.	116,23	116,77	0,46	0,40	-1
XS1843434876	EUR	19.06.2029.	104,87	105,51	0,53	0,46	1
XS1713475306	EUR	27.01.2030.	119,10	119,62	0,57	0,52	1
XS2190201983	EUR	17.06.2031.	108,53	109,18	0,65	0,59	6
XS0607904264	USD	24.03.2021.	100,94	101,21	1,04	-0,41	63
XS0908769887	USD	04.04.2023.	110,12	110,51	0,86	0,69	-15
XS0997000251	USD	26.01.2024.	115,05	115,49	0,93	0,79	-15

GERMANY	VALUTA	DOSPIJEĆE	BID	ASK	BID Yld %	ASK Yld%	Yld Δ 1mjes.
1Y BUND	EUR	15.12.2021.	100,58	100,60	-0,63	-0,66	#N/A N/A
3Y BUND	EUR	05.04.2024.	102,46	102,49	-0,75	-0,76	1
5Y BUND	EUR	10.04.2026.	103,84	103,86	-0,72	-0,72	#N/A N/A
10Y BUND	EUR	15.02.2031.	105,41	105,43	-0,52	-0,52	#N/A N/A

USA	VALUTA	DOSPIJEĆE	BID	ASK	BID Yld %	ASK Yld%	Yld Δ 1mjes.
1Y UST	USD	30.12.2021.	0,10	0,09	0,10	0,09	#N/A N/A
3Y UST	USD	15.01.2024.	99,76	99,77	0,21	0,20	1
5Y UST	USD	31.12.2025.	99,63	99,63	0,45	0,45	#N/A N/A
10Y UST	USD	15.11.2030.	98,05	98,06	1,09	1,08	#N/A N/A

BURZOVNI PREGLED

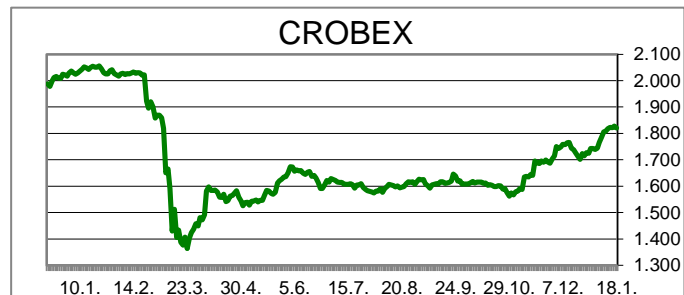
Vrijednost Crobexa: 1.819,99 | Postotna promjena: -0,42% | Redovni dionički promet: 6.286.598,00
 CROBEXprime 1.083,85 | CROBEXprime % -0,64% | CROBEX10 1.138,64 | CROBEX10 % -0,70%

KOMENTAR ZBIVANJA

Novi trgovinski tjedan na domaćem tržištu kapitala započeo je korekcijom važnijih dioničkih indeksa. Crobex je oslabio 0,42%, dok je Crobex10 zabilježio minus od 0,7%. Uz skromnu trgovinsku aktivnost dionicama je ostvaren redovni promet od 6,29 milijuna kuna uz dva izdanja trgovana milijunskim iznosima. Podravka je bila najtrgovanije izdanje dana, ostvarivši pad cijene od 0,4% uz promet od 1,64 milijuna kuna. Potom je slijedio Ht s trženih 1,11 milijuna kuna uz cjenovnu korekciju od 0,27%. Na europskim burzama dionički indeksi bilježe različite predznake. Trguje se oprezno budući ulagači prate situaciju sa širenjem pandemije koronavirusa. Iako su objavljeni podaci o jačanju gospodarske aktivnosti u Kini pobudili optimizam u svezi gospodarskog oporavka, zabrinutost u svezi širenja koronavirusa ipak je bila jača, te dionički indeksi nisu značajnije mijenjani. Burze u Americi danas su zatvorene zbog praznika.

OBAVIJESTI SA ZSE

Zagrebačka burza d.d. - Odluke Glavne skupštine
 SOLARIS d.d. - Poziv na Glavnu skupštinu
 HT d.d. - Informacija o stjecanju vlastitih dionica



TOP 5 DOBITNICI

Dionica	Cijena	Promjena	Promet
ADPL	185,00	5,7%	528.997,00
INGR	8,90	4,1%	14.594,00
VIRO	28,00	3,7%	6.242,00
LKRI	30,00	3,5%	19.718,00
CKML	7.500,00	2,7%	75.000,00

TOP 5 GUBITNICI

Dionica	Cijena	Promjena	Promet
JDPL	9,55	-20,4%	67,00
LPLH	122,00	-6,2%	55.333,00
VLEN	11,30	-5,0%	12.628,00
SUKC	140,00	-2,8%	46.607,00
RIVP	31,20	-2,5%	943.149,00

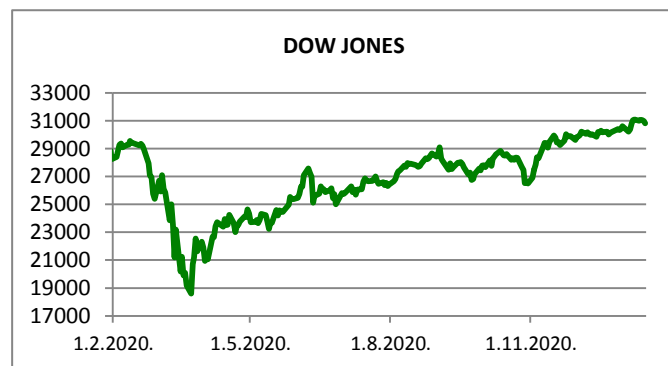
TOP 5 PO PROMETU

Dionica	Cijena	Promjena	Promet
PODR	500,00	-0,4%	1.637.090,00
HT	184,50	-0,3%	1.108.587,00
RIVP	31,20	-2,5%	943.149,00
ADRS2	426,00	-1,6%	540.985,00
ADPL	185,00	5,7%	528.997,00












REGIONALNI BURZOVNI INDEKSI				
INDEKS	ZEMLJA	IZNOS	DNEVNI Δ %	2020 Δ %
SBITOP		951,57	-0,28	5,69
MBI 10		4856,27	0,59	3,22
MONEX		10564,98	-0,70	2,29
SASX 10		768,41	-0,47	-0,93
BIRS		589,95	0,16	2,26
BELEX 15		732,33	-0,51	-2,17
SOFIX		467,48	0,38	4,46
BETI		10265,56	0,54	4,69
WIG 20		2011,29	1,29	1,38
PX		1078,89	0,50	5,04
BUX		44575,41	0,84	6,01
ATX		2983,20	1,20	7,29

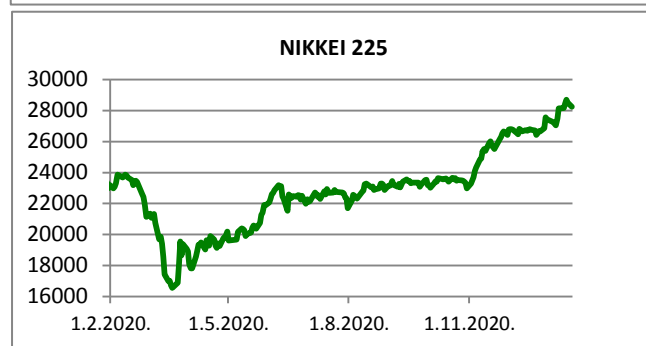
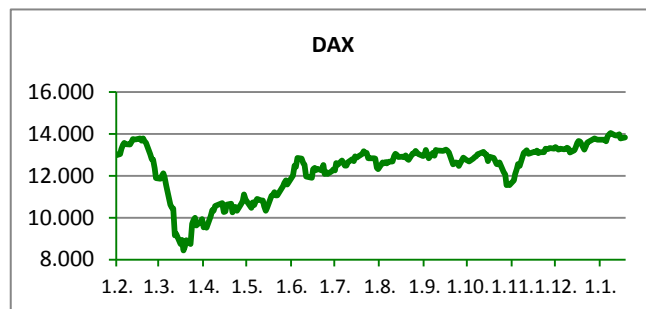
	CIJENA	DNEVNI Δ %	2020 Δ %
OTP BANK	13990,00	1,08	4,72

otpbank Invest			15.01.2021.
Fond	Cijena	DNEVNI Δ %	
OTP meridijan 20	100,69 €	-0,69%	
OTP indeksni	47,11 kn	0,35%	
OTP uravnoteženi	15,41 €	-0,18%	
OTP e-start	101,69 €	0,00%	
OTP start	133,18 kn	0,01%	



SVJETSKI BURZOVNI INDEKSI

INDEKS	ZEMLJA	IZNOS	DNEVNI Δ %	2020 Δ %
Dow Jones Ind.		30814,26	-0,57	0,68
S&P 500		3768,25	-0,72	0,32
NASDAQ		12998,50	-0,87	0,86
NIKKEI 225		28242,21	-0,97	2,91
DAX		13826,18	0,28	0,78
CAC 40		5615,17	0,06	1,15
FTSE 100		6724,85	-0,16	4,09
KOSPI 11		3013,93	-2,33	4,89
HANG SANG		28862,77	1,01	5,99
AS51		6663,04	-0,78	1,15
FTSE MIB		22464,56	0,37	1,04


TIM PRODAJE PROIZVODA RIZNICE

Edo Jurić 072 201 746 edo.juric@otpbanka.hr	Mirjana Dukić 072 201 749 mirjana.dukic@otpbanka.hr	Boris Bakalić 072 204 620 boris.bakalic@otpbanka.hr	Tomislav Vorkapić 072 204 626 tomislav.vorkapic@otpbanka.hr
--	--	--	--

Emil Slany 072 206 480 emil.slany@otpbanka.hr	Marko Neveščanin 072 206 458 marko.nevescanin@otpbanka.hr
--	--

TIM BROKERSKOG POSLOVANJA

Mišo Kalajžić 072 204 622 miso.kalajzic@otpbanka.hr	Jozo Leko 072 204 655 jozo.leko@otpbanka.hr
--	--

