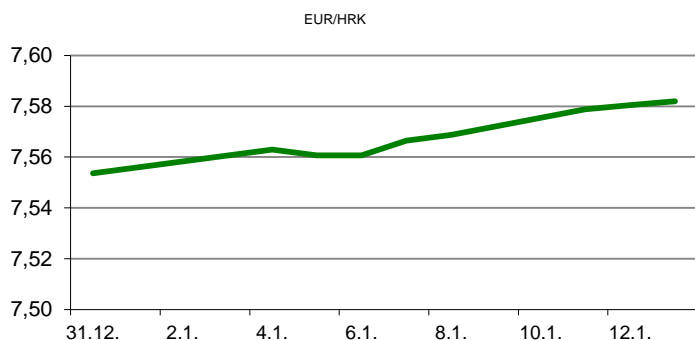


Ova publikacija izdana od OTP banke d.d. informativnog je karaktera, te ne može služiti kao financijski savjet ili preporuka za kupnju bilo koje imovine ili prava. Informacije, mišljenja, prognoze i projekcije dostupne u ovoj publikaciji podložne su promjenama podataka koje objavljuju korišteni izvori, bez obveze OTP banke d.d. da o takvoj promjeni obavijesti primatelja. OTP banka d.d. ne prihvaća odgovornost za štetu nastalu korištenjem sadržaja ove publikacije, te je istu zabranjeno distribuirati i umnožavati u cijelosti ili djelomično bez prethodne suglasnosti izdavaatelja.

DNEVNO FINANCIJSKO IZVJEŠĆE

ZBIVANJA NA DOMAĆEM TRŽIŠTU

Nakon nekoliko dana u kojim se prevladavali deprecijacijski pritisci na domaću valutu današnje trgovanje na domaćem deviznom tržištu proteklo je znatno mirnije, te je došlo do stabilizacije tečaja. Trgovanje valutnim parom odvijalo se oko razina koje su bile koncem jučerašnjeg radnog dana, tj. u rasponu 7,5780/7,5840.



MEĐUVALUTNI ODNOSI		13.01.2021 15:18	
EUR/USD	1,2172	USD/CHF	0,8874
GBP/USD	1,3672	EUR/CHF	1,0801

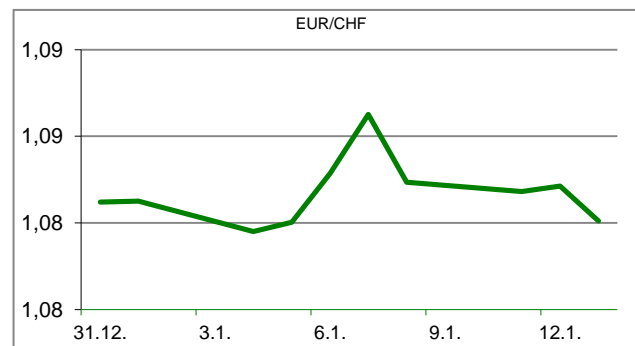
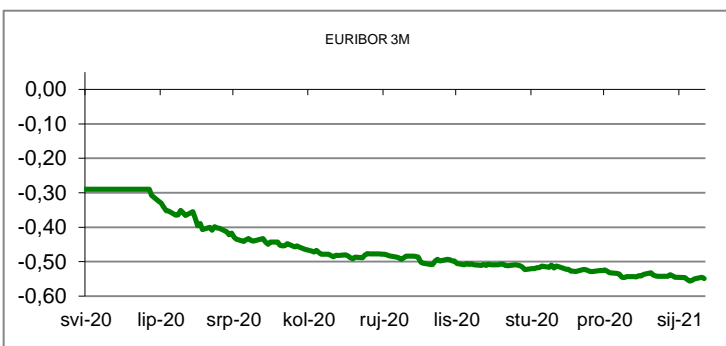
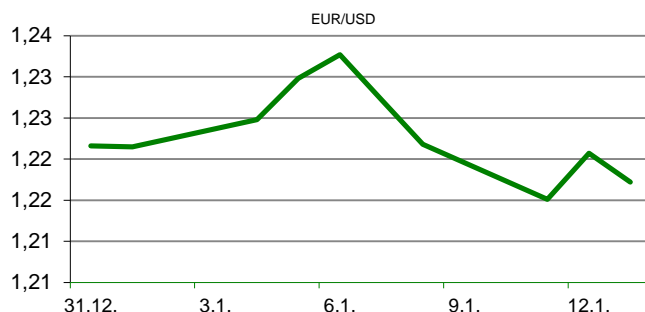
KAMATNJACI			
	Euribor	Libor(USD)	Libor(CHF)
PREKONOČNI			
1MJ	-0,5530	0,1260	-0,8124
3MJ	-0,5490	0,2245	-0,7714
6MJ	-0,5300	0,2503	-0,7262
12MJ	-0,5060	0,3269	-0,6092

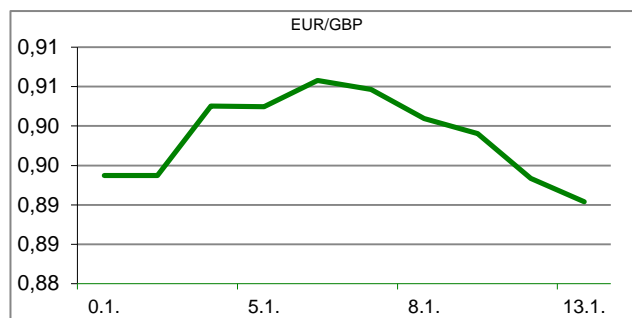
KAMATNI SWAP			
Ročnost	EUR (6M)	USD (3M)	CHF (6M)
1Y	-0,5236	0,2060	-0,7139
2Y	-0,5143	0,2213	-0,6832
3Y	-0,4950	0,2943	-0,6415
5Y	-0,4354	0,5575	-0,5169
10Y	-0,2155	1,1111	-0,2094

TRŽIŠNI TEČAJEVI		13.01.2021 15:18	
	Kupovni	Prodajni	
EUR/HRK	7,5780	7,5840	
USD/HRK	6,2258	6,2307	
CHF/HRK	7,0160	7,0220	
JPY/HRK	0,0599	0,0600	

MEĐUNARODNO TRŽIŠTE

Indusrijska proizvodnja u devetnaest zemalja koje dijele euro porasla je u studenom iznad očekivanja, unatoč problemima koje je prouzročio drugi val pandemije koronavirusa. Naime, prema podacima Eurostat-a industrijska proizvodnja u studenom porasla je 2,5% u donosu na prethodni mjesec, dok je u odnosu na isti mjesec prethodne godine pala 0,6%. Ekonomisti su pak očekivali skromni rast na mjesečnoj razini od 0,2%, a na godišnjoj razini pad od 3,3%. Najveći porast proizvodnje bilježi Irska od čak 52,8%, što je posljedica kako kažu iz irskog statističkog ureda revizije modela sezonskog prilagođavanja zbog pandemije koronavirusa. Što se tiče ostalih značajnijih ekonomija proizvodnja je porasla u Njemačkoj, ali je pala u Francuskoj Italiji, Španjolskoj i Nizozemskoj. Maloprodajne cijene u Americi (CPI) u prosincu porasle su 0,4% na mjesečnoj razini (prognoza 0,4%), dok na godišnjoj razini porast iznosi 1,4% (prognoza 1,3%), izvjestilo je američko ministarstvo rada. EURUSD - valutnim parom danas se trgovalo u rasponu 1,2159/1,2222.




REZULTATI AUKCIJE TREZORSKIH ZAPISA MIN. FIN.

Broj dana	Volumen (u mil.)	K. s.	Cijena
u mil. kuna			
91	0,0	0,00%	0,000
182	0,0	0,00%	0,000
364	2000,0	0,06%	99,940
u mil. eura			
91	0,0	0,00%	0,000
364	0,0	0,00%	100,050

Rezultati aukcije na dan: 1.12.2020.

DOMAĆE OBVEZNICE RH	VALUTA	DOSPIJEĆE	BID	ASK	BID Yld %	ASK Yld%	Yld Δ 1mjes.
HRRHMFO217A8	HRK	08.07.2021.	101,29	101,59	0,07	-0,55	-3
HRRHMFO222A8	HRK	07.02.2022.	102,30	102,78	0,08	-0,36	-12
HRRHMFO23BA4	HRK	27.11.2023.	104,27	104,92	0,25	0,03	-5
HRRHMFO257A4	HRK	09.07.2025.	118,25	119,16	0,39	0,20	2
HRRHMFO26CA5	HRK	14.12.2026.	122,39	123,16	0,41	0,29	-5
HRRHMFO282A2	HRK	07.02.2028.	116,11	117,02	0,55	0,43	-8
HRRHMFO297A0	HRK	09.07.2029.	113,90	114,78	0,69	0,59	-4
HRRHMFO327A5	HRK	07.07.2032.	123,14	124,48	1,10	0,99	-3
HRRHMFO222E0	EUR	05.02.2022.	100,43	100,93	0,09	-0,37	-4
HRRHMFO227E9	EUR	22.07.2022.	109,82	110,51	0,03	-0,39	-12
HRRHMFO247E7	EUR	10.07.2024.	119,34	120,47	0,18	-0,11	-6

EUROOBVEZNICE RH	VALUTA	DOSPIJEĆE	BID	ASK	BID Yld %	ASK Yld%	Yld Δ 1mjes.
XS1028953989	EUR	30.05.2022.	105,43	105,77	-0,09	-0,32	5
XS1117298916	EUR	11.03.2025.	111,68	112,06	0,17	0,09	1
XS1428088626	EUR	20.03.2027.	116,44	116,92	0,31	0,24	-7
XS1713462668	EUR	15.06.2028.	116,26	116,77	0,47	0,40	-4
XS1843434876	EUR	19.06.2029.	104,93	105,62	0,53	0,44	-3
XS1713475306	EUR	27.01.2030.	119,17	119,69	0,57	0,51	0
XS2190201983	EUR	17.06.2031.	108,90	109,57	0,62	0,55	-6
XS0607904264	USD	24.03.2021.	100,99	101,36	1,20	-0,71	44
XS0908769887	USD	04.04.2023.	110,00	110,44	0,94	0,75	-15
XS0997000251	USD	26.01.2024.	114,88	115,35	1,00	0,86	-11

GERMANY	VALUTA	DOSPIJEĆE	BID	ASK	BID Yld %	ASK Yld%	Yld Δ 1mjes.
1Y BUND	EUR	15.12.2021.	100,59	100,61	-0,63	-0,65	#N/A N/A
3Y BUND	EUR	05.04.2024.	102,41	102,44	-0,74	-0,74	9
5Y BUND	EUR	10.04.2026.	103,72	103,77	-0,70	-0,70	#N/A N/A
10Y BUND	EUR	15.02.2031.	105,27	105,30	-0,51	-0,51	#N/A N/A

USA	VALUTA	DOSPIJEĆE	BID	ASK	BID Yld %	ASK Yld%	Yld Δ 1mjes.
1Y UST	USD	30.12.2021.	0,10	0,10	0,10	0,10	#N/A N/A
3Y UST	USD	15.01.2024.	99,68	99,69	0,23	0,23	9
5Y UST	USD	31.12.2025.	99,42	99,43	0,49	0,49	#N/A N/A
10Y UST	USD	15.11.2030.	97,77	97,78	1,12	1,11	#N/A N/A

BURZOVNI PREGLED

Vrijednost Crobexa: 1.823,06 | Postotna promjena: 0,25% | Redovni dionički promet: 8.126.672,00

CROBEXprime 1.082,64 | CROBEXprime % 0,28% | CROBEX10 1.142,09 | CROBEX10 % 0,30%

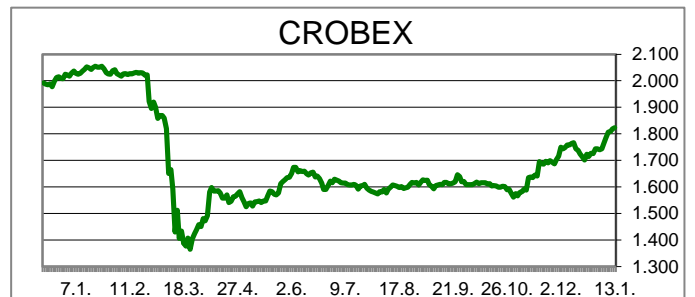
KOMENTAR ZBIVANJA

Na domaćem tržištu kapitala, glavni dionički indeksi nastavili su svoj rast, što je sada već sedam dana u nizu da imaju pozitivne predznake. Crobex je uvećan za 0,25%, dok je Crobex10 narastao za 0,30%. Dionicama je ukupno istrgovano 8,13 milijuna kuna, pri čemu su tri dionice desegnule milijunski promet. Valamar Riviera kao najlikvidnija, prikupila je 1,39 mil kuna prometa, uz blagi rast od 0,94%. Slijedio je HT, kojim je trgovano 1,25 mil kuna prometa, pri čemu bilježi minus od 0,27%. Istovremeno, na europskim tržištima, indeksi nisu značajnije mijenjani. Investicijska javnost pozorno prati nastavak kampanje cijepjenja protiv koronavirusa diljem svijeta. Što brža procijepljenost znači i ubrzanja oporavka gospodarstva, no s druge strane postoje i nove restrikcije pojedinih zemalja, jer se virus i dalje širi. Blagi plusevi obilježili su i početak trgovanja u Americi, uz prilično oprezno trgovanje. Ulagачi procjenjuju score objave poslovnih izvješća tamošnjih kompanija za 4. kvartal, u kojima će se tražiti signali oporavka. S druge strane velika su očekivanja usmjerena ka Kongresu, odnosno novim poticajnim mjerama, koje bi trebali zastupnici trebali donijeti. Ipak, sva događanja i dalje su pod snažnim političkim pritiskom, posebno nakon prošlotjednih nemilih događanja u Kapitolu.

OBAVIJESTI SA ZSE

HT d.d. - Informacija o stjecanju vlastitih dionica

AUTO HRVATSKA d.d. Zagreb - Informacija o otpuštanju vlastitih dionica



TOP 5 DOBITNICI

Dionica	Cijena	Promjena	Promet
VIRO	29,00	3,6%	3.712,00
KODT2	1.430,00	2,1%	42.900,00
ADPL	175,00	2,0%	51.732,00
DDJH	4,29	1,9%	18.961,00
KTJV	36,40	1,7%	2.508,00

TOP 5 GUBITNICI

Dionica	Cijena	Promjena	Promet
VLEN	11,00	-8,3%	118.217,00
ATPL	174,00	-4,7%	268.988,00
IGH	140,00	-2,8%	84.618,00
TPNG	43,00	-1,8%	1.170.773,00
INGR	8,85	-1,1%	13.622,00

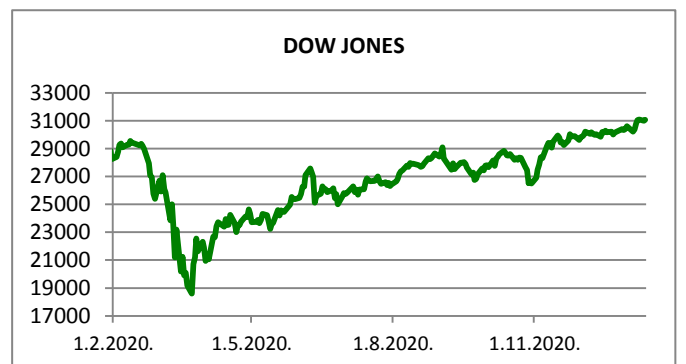
TOP 5 PO PROMETU

Dionica	Cijena	Promjena	Promet
RIVP	32,30	0,9%	1.394.216,00
HT	184,00	-0,3%	1.252.724,00
TPNG	43,00	-1,8%	1.170.773,00
ADRS2	437,00	0,5%	734.183,00
PODR	494,00	0,2%	650.758,00












REGIONALNI BURZOVNI INDEKSI				
INDEKS	ZEMLJA	IZNOS	DNEVNI Δ %	2020 Δ %
SBITOP		950,12	-0,85	5,53
MBI 10		4789,90	1,17	1,81
MONEX		10827,03	0,76	4,83
SASX 10		772,06	0,00	-0,46
BIRS		588,86	-0,16	2,07
BELEX 15		748,64	0,44	0,00
SOFIX		453,35	0,19	1,30
BETI		10258,76	0,86	4,62
WIG 20		2021,77	-1,07	1,90
PX		1074,84	-0,13	4,64
BUX		44714,30	1,06	6,34
ATX		2971,49	0,25	6,87

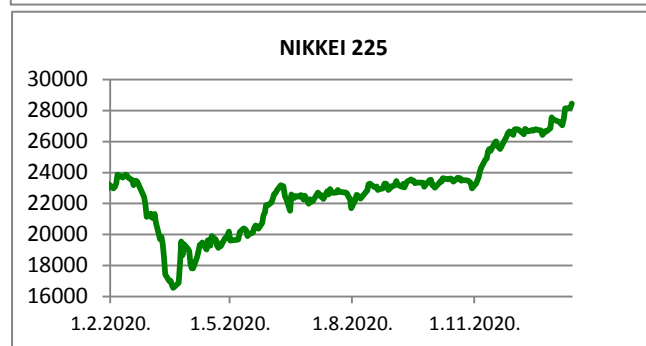
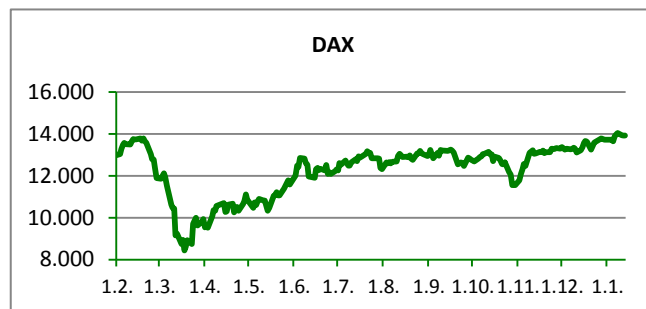
	CIJENA	DNEVNI Δ %	2020 Δ %
OTP BANK	14040,00	-0,92	5,09

Fond	Cijena	DNEVNI Δ %
OTP meridijan 20	101,06 €	0,53%
OTP indeksni	46,84 kn	0,43%
OTP uravnoteženi	15,42 €	0,03%
OTP e-start	101,71 €	-0,01%
OTP start	133,17 kn	0,00%



SVJETSKI BURZOVNI INDEKSI

INDEKS	ZEMLJA	IZNOS	DNEVNI Δ %	2020 Δ %
Dow Jones Ind.		31068,69	0,19	1,51
S&P 500		3801,19	0,04	1,20
NASDAQ		13072,43	0,28	1,43
NIKKEI 225		28456,59	1,04	3,69
DAX		13930,52	0,04	1,54
CAC 40		5666,63	0,28	2,08
FTSE 100		6745,36	-0,13	4,41
KOSPI 11		3148,29	0,71	9,56
HANG SANG		28235,60	-0,15	3,69
AS51		6686,60	0,11	1,51
FTSE MIB		22730,81	0,37	2,24


TIM PRODAJE PROIZVODA RIZNICE

Edo Jurić 072 201 746 edo.juric@otpbanka.hr	Mirjana Dukić 072 201 749 mirjana.dukic@otpbanka.hr	Boris Bakalić 072 204 620 boris.bakalic@otpbanka.hr	Tomislav Vorkapić 072 204 626 tomislav.vorkapic@otpbanka.hr
--	--	--	--

Emil Slany 072 206 480 emil.slany@otpbanka.hr	Marko Neveščanin 072 206 458 marko.nevescanin@otpbanka.hr
--	--

TIM BROKERSKOG POSLOVANJA

Mišo Kalajžić 072 204 622 miso.kalajzic@otpbanka.hr	Jozo Leko 072 204 655 jozo.leko@otpbanka.hr
--	--

