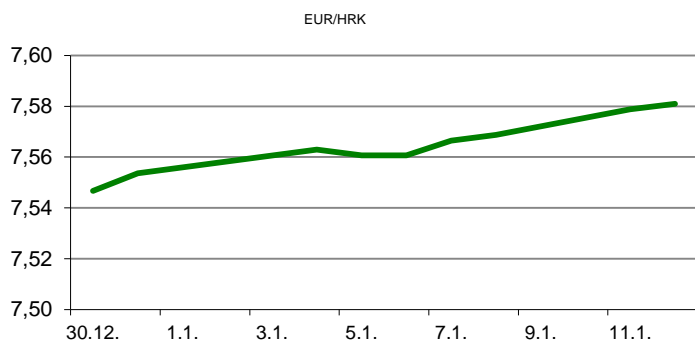


Ova publikacija izdana od OTP banke d.d. informativnog je karaktera, te ne može služiti kao financijski savjet ili preporuka za kupnju bilo koje imovine ili prava. Informacije, mišljenja, prognoze i projekcije dostupne u ovoj publikaciji podložne su promjenama podataka koje objavljuju korišteni izvori, bez obveze OTP banke d.d. da o takvoj promjeni obavijesti primatelja. OTP banka d.d. ne prihvaća odgovornost za štetu nastalu korištenjem sadržaja ove publikacije, te je istu zabranjeno distribuirati i umnožavati u cijelosti ili djelomično bez prethodne suglasnosti izdavatelja.

DNEVNO FINANCIJSKO IZVJEŠĆE

ZBIVANJA NA DOMAĆEM TRŽIŠTU

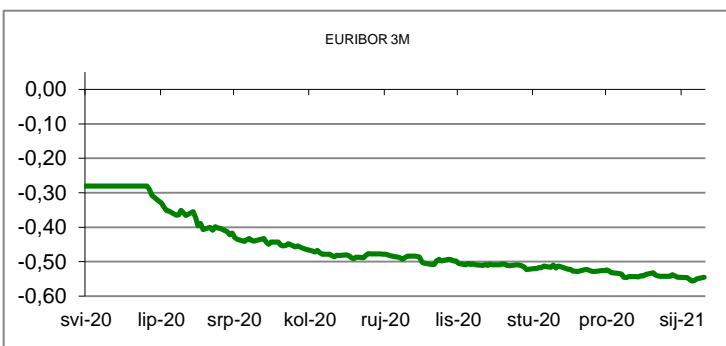
Utorak je na domaćem deviznom tržištu donio nove deprecijacijske pritiske na hrvatsku kunu koji su rezultirali daljnjim porastom tečaja EURHRK. Glavnina trgovanja odvijala se u rasponu 7,5740/7,5850* (*najviša razina od druge polovice mjeseca listopada prošle godine).



MEĐUVALUTNI ODNOSI		12.01.2021 15:09	
EUR/USD	1,2147	USD/CHF	0,8903
GBP/USD	1,3590	EUR/CHF	1,0814

KAMATNJACI			
	Euribor	Libor(USD)	Libor(CHF)
PREKONOČNI			
1MJ	-0,5480	0,1264	-0,8130
3MJ	-0,5450	0,2244	-0,7680
6MJ	-0,5230	0,2465	-0,7264
12MJ	-0,5030	0,3296	-0,6086

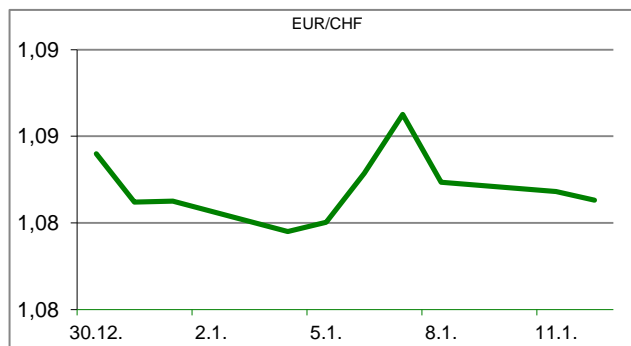
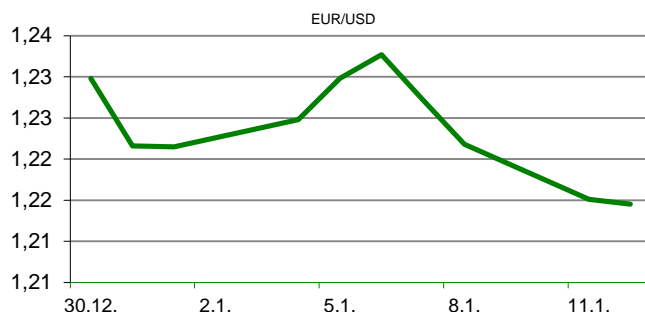
KAMATNI SWAP			
Ročnost	EUR (6M)	USD (3M)	CHF (6M)
1Y	-0,5253	0,2052	-0,7162
2Y	-0,5166	0,2218	-0,6858
3Y	-0,4936	0,3046	-0,6434
5Y	-0,4241	0,5882	-0,5178
10Y	-0,1885	1,1565	-0,1992

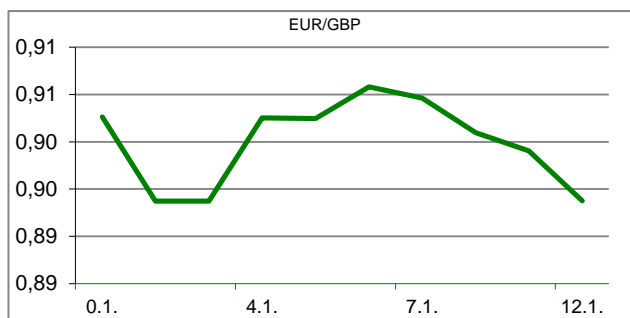


TRŽIŠNI TEČAJEVI		12.01.2021 15:09	
	Kupovni	Prodajni	
EUR/HRK	7,5740	7,5850	
USD/HRK	6,2353	6,2443	
CHF/HRK	7,0038	7,0144	
JPY/HRK	0,0598	0,0599	

MEĐUNARODNO TRŽIŠTE

U nedostatku značajnijih gospodarskih objava i događanja fokus ulagača i dalje je usmjeren prema Washingtonu i trenutnoj političkoj situaciji. Još u ponedjeljak su demokrati u Kongresu pokrenuli drugi po redu pokušaj opoziva predsjednika Donalda Trumpa zbog njegova poticanja na pobunu. U cijelu priču se umiješao FBI upozorivši javnost o mogućim oružanim prosvjedima u 50 glavnih gradova saveznih država uoči inauguracije novog predsjednika Joe Bidena. EURUSD - današnje trgovanje valutnim parom obilježila je stagnacija tečaja na razinama dosegnutim tijekom ponedjeljka, odnosno neznatno iznad 3-tjednog dolarskog maksimuma. Dnevni raspon je iznosio 1,2137/1,2178.




REZULTATI AUKCije TREZORSKIH ZAPISA MIN. FIN.

Broj dana	Volumen (u mil.)	K. s.	Cijena
u mil. kuna			
91	0,0	0,00%	0,000
182	0,0	0,00%	0,000
364	2000,0	0,06%	99,940
u mil. eura			
91	0,0	0,00%	0,000
364	0,0	0,00%	100,050

Rezultati aukcije na dan: 1.12.2020.

DOMAĆE OBVEZNICE RH	VALUTA	DOSPIJEĆE	BID	ASK	BID Yld %	ASK Yld%	Yld Δ 1mjes.
HRRHMFO217A8	HRK	08.07.2021.	101,39	101,73	-0,12	-0,80	-25
HRRHMFO222A8	HRK	07.02.2022.	102,28	102,78	0,11	-0,35	-10
HRRHMFO23BA4	HRK	27.11.2023.	104,26	104,92	0,26	0,03	-5
HRRHMFO257A4	HRK	09.07.2025.	118,25	119,20	0,39	0,20	2
HRRHMFO26CA5	HRK	14.12.2026.	122,39	123,18	0,41	0,29	-5
HRRHMFO282A2	HRK	07.02.2028.	116,09	117,00	0,55	0,43	-7
HRRHMFO297A0	HRK	09.07.2029.	113,82	114,75	0,70	0,59	-4
HRRHMFO327A5	HRK	07.07.2032.	123,19	124,53	1,10	0,99	-4
HRRHMFO222E0	EUR	05.02.2022.	100,51	101,00	0,02	-0,44	-11
HRRHMFO227E9	EUR	22.07.2022.	109,91	110,59	-0,01	-0,43	-16
HRRHMFO247E7	EUR	10.07.2024.	119,39	120,53	0,17	-0,12	-7

EUROOBVEZNICE RH	VALUTA	DOSPIJEĆE	BID	ASK	BID Yld %	ASK Yld%	Yld Δ 1mjes.
XS1028953989	EUR	30.05.2022.	105,47	105,81	-0,10	-0,34	4
XS1117298916	EUR	11.03.2025.	111,76	112,15	0,16	0,07	-1
XS1428088626	EUR	20.03.2027.	116,50	116,99	0,30	0,23	-7
XS1713462668	EUR	15.06.2028.	116,32	116,83	0,46	0,39	-4
XS1843434876	EUR	19.06.2029.	105,03	105,74	0,51	0,43	-5
XS1713475306	EUR	27.01.2030.	119,35	119,87	0,55	0,50	-2
XS2190201983	EUR	17.06.2031.	109,11	109,80	0,60	0,53	-8
XS0607904264	USD	24.03.2021.	101,12	101,37	0,62	-0,66	17
XS0908769887	USD	04.04.2023.	110,01	110,45	0,94	0,75	-15
XS0997000251	USD	26.01.2024.	114,89	115,36	1,00	0,86	-11

GERMANY	VALUTA	DOSPIJEĆE	BID	ASK	BID Yld %	ASK Yld%	Yld Δ 1mjes.
1Y BUND	EUR	15.12.2021.	100,58	100,62	-0,62	-0,66	#N/A N/A
3Y BUND	EUR	13.10.2023.	102,05	102,08	-0,74	-0,75	10
5Y BUND	EUR	10.10.2025.	103,39	103,41	-0,70	-0,71	11
10Y BUND	EUR	15.02.2031.	104,96	104,99	-0,48	-0,48	#N/A N/A

USA	VALUTA	DOSPIJEĆE	BID	ASK	BID Yld %	ASK Yld%	Yld Δ 1mjes.
1Y UST	USD	30.12.2021.	0,10	0,10	0,10	0,10	#N/A N/A
3Y UST	USD	15.01.2024.	99,65	99,66	0,24	0,24	10
5Y UST	USD	31.12.2025.	99,27	99,28	0,52	0,52	11
10Y UST	USD	15.11.2030.	97,30	97,31	1,16	1,16	#N/A N/A

BURZOVNI PREGLED

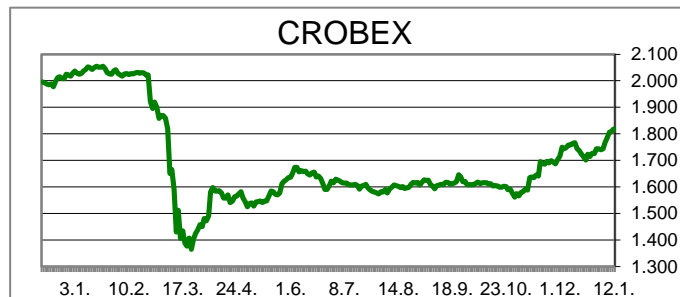
Vrijednost Crobexa: 1.818,47 | Postotna promjena: 0,55% | Redovni dionički promet: 5.161.639,00
 CROBEXprime 1.079,62 | CROBEXprime % 0,42% | CROBEX10 1.138,64 | CROBEX10 % 0,59%

KOMENTAR ZBIVANJA

Današnje trgovanje na Zagrebačkoj burzi zaključeno je novim rastom dioničkih indeksa. Šesti dan u nizu Crobex je ojačao, današnji plus je iznosio 0,55%, dok je Crobex10 zabilježio rast od 0,59%. Dionicama je u redovnom trgovanju ostvaren promet od 5,16 milijuna kuna. Listu najtrgovanijih izdanja predvodila je Valamar Riviera s prometom od 1,46 milijuna kuna uz cjenovni rast od 3,56%. Daleko iza po ostvarenom prometu slijedila je dionica TPNG, kojom je ostvaren promet od 582 tisuća kuna uz korekciju cijene od 0,45%. Za razliku od domaćeg tržišta, dionički indeksi na europskim burzama bilježe negativne predznake. Trgovalo se oprezno usuret nadolazećoj sezoni objave poslovnih izvješća. Dio ulagača odlučio je kapitalizirati dio dobitaka nakon snažnog rasta dionica u prethodnom razdoblju. Američki indeksi trgovanje su započeli s minimalnim promjenama vrijednosti usuret skorom početku sezone objava poslovnih izvješća.

OBAVIJESTI SA ZSE

VARTEKS d. d. - Obavijest o promjenama u Upravi



TOP 5 DOBITNICI

Dionica	Cijena	Promjena	Promet
JDPL	11,00	12,2%	33.872,00
SLRS	520,00	7,9%	20.800,00
LKPC	394,00	5,4%	8.274,00
RIVP	32,00	3,6%	1.457.878,00
INGR	8,95	2,9%	19.735,00

TOP 5 GUBITNICI

Dionica	Cijena	Promjena	Promet
VIRO	28,00	-12,0%	6.232,00
LKRI	28,00	-6,0%	42.828,00
JDGT	1.400,00	-4,1%	14.130,00
VLEN	12,00	-4,0%	34.040,00
SAPN	420,00	-2,8%	420,00

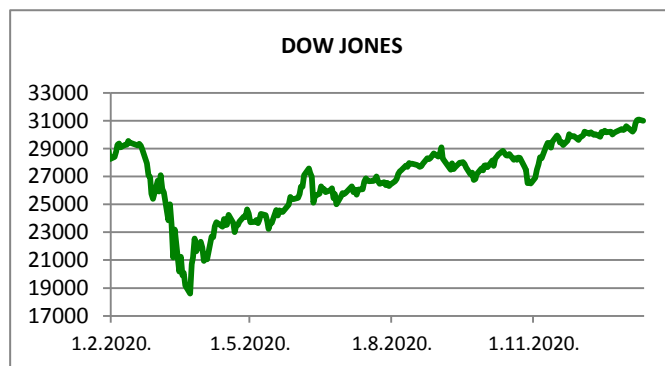
TOP 5 PO PROMETU

Dionica	Cijena	Promjena	Promet
RIVP	32,00	3,6%	1.457.878,00
TPNG	43,80	-0,5%	581.688,00
ADRS2	435,00	2,6%	495.504,00
PODR	493,00	-1,2%	422.700,00
HT	184,50	0,3%	324.166,00











REGIONALNI BURZOVNI INDEKSI				
INDEKS	ZEMLJA	IZNOS	DNEVNI Δ %	2020 Δ %
SBITOP		956,56	1,48	6,24
MBI 10		4734,33	-0,21	0,63
MONEX		10745,67	2,70	4,04
SASX 10		772,06	0,57	-0,46
BIRS		589,81	0,22	2,23
BELEX 15		745,34	0,18	-0,44
SOFIX		455,76	0,41	1,84
BETI		10157,11	0,83	3,58
WIG 20		2032,28	-1,68	2,43
PX		1078,78	0,66	5,03
BUX		44341,34	-0,84	5,46
ATX		2947,65	0,18	6,01

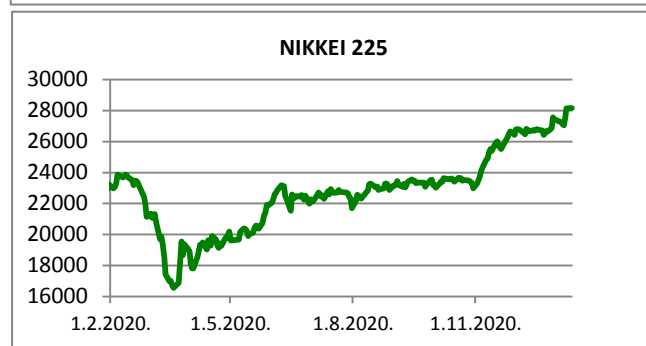
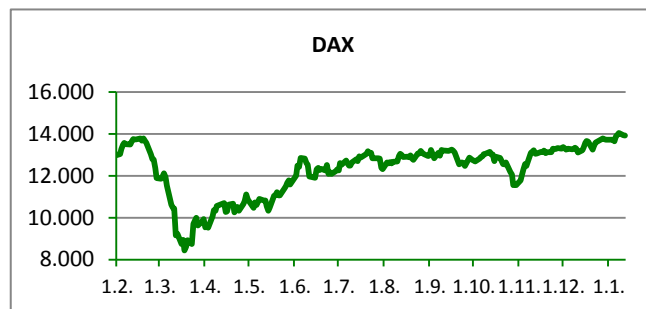
	CIJENA	DNEVNI Δ %	2020 Δ %
OTP BANK	14300,00	-0,42	7,04

Fond	Cijena	DNEVNI Δ %
OTP meridijan 20	100,53 €	0,07%
OTP indeksni	46,64 kn	0,25%
OTP uravnoteženi	15,42 €	0,03%
OTP e-start	101,72 €	0,00%
OTP start	133,17 kn	0,00%



SVJETSKI BURZOVNI INDEKSI

INDEKS	ZEMLJA	IZNOS	DNEVNI Δ %	2020 Δ %
Dow Jones Ind.		31008,69	-0,29	1,31
S&P 500		3799,61	-0,66	1,16
NASDAQ		13036,43	-1,25	1,15
NIKKEI 225		28164,34	0,09	2,62
DAX		13917,39	-0,14	1,45
CAC 40		5657,90	-0,08	1,92
FTSE 100		6753,17	-0,67	4,53
KOSPI 11		3125,95	-0,71	8,79
HANG SANG		28276,75	1,32	3,84
AS51		6679,08	-0,27	1,40
FTSE MIB		22651,80	-0,31	1,88


TIM PRODAJE PROIZVODA RIZNICE

Edo Jurić 072 201 746 edo.juric@otpbanka.hr	Mirjana Dukić 072 201 749 mirjana.dukic@otpbanka.hr	Boris Bakalić 072 204 620 boris.bakalic@otpbanka.hr	Tomislav Vorkapić 072 204 626 tomislav.vorkapic@otpbanka.hr
--	--	--	--

Emil Slany 072 206 480 emil.slany@otpbanka.hr	Marko Neveščanin 072 206 458 marko.nevescanin@otpbanka.hr
--	--

TIM BROKERSKOG POSLOVANJA

Mišo Kalajžić 072 204 622 miso.kalajzic@otpbanka.hr	Jozo Leko 072 204 655 jozo.leko@otpbanka.hr
--	--

