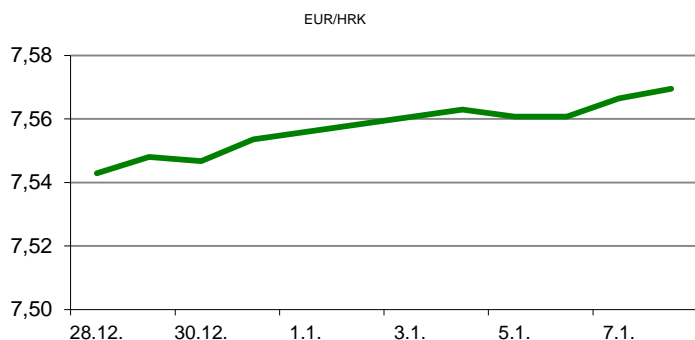


Ova publikacija izdana od OTP banke d.d. informativnog je karaktera, te ne može služiti kao financijski savjet ili preporuka za kupnju bilo koje imovine ili prava. Informacije, mišljenja, prognoze i projekcije dostupne u ovoj publikaciji podložne su promjenama podataka koje objavljuju korišteni izvori, bez obveze OTP banke d.d. da o takvoj promjeni obavijesti primatelja. OTP banka d.d. ne prihvaća odgovornost za štetu nastalu korištenjem sadržaja ove publikacije, te je istu zabranjeno distribuirati i umnožavati u cijelosti ili djelomično bez prethodne suglasnosti izdavatelja.

DNEVNO FINANCIJSKO IZVJEŠĆE

ZBIVANJA NA DOMAĆEM TRŽIŠTU

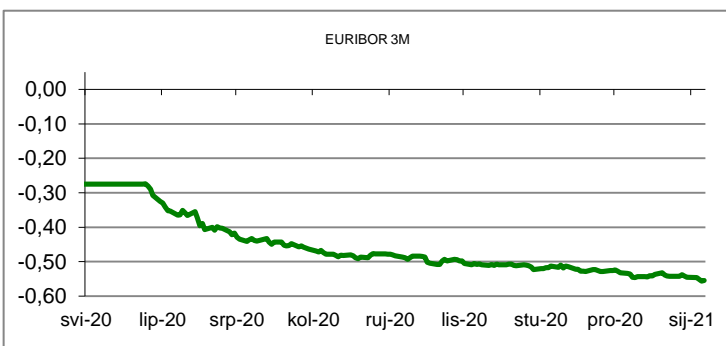
Posljednji radni dan u ovom blagdanom okrnjenom tjednu na domaćem deviznom tržištu obilježili su novi deprijacijacijski pritisci na hrvatsku kunu. Slijedom navedenog došlo je do daljnjeg porasta tečaja EUR/HRK na razine posljednji put viđene polovicom studenog prošle godine*, odnosno na 7,5610/7,5730*. Vanjsko trgovinski manjak RH u prvih jedanaest mjeseci prošle godine suzio se za 20% u odnosu na isto razdoblje 2019. godine, pokazalo je najnovije izvješće DZS-a. Uvoz je bio niži 9,2%, dok je izvoz pao za 2,3%.



MEĐUVALUTNI ODNOSI		08.01.2021 15:46	
EUR/USD	1,2258	USD/CHF	0,8845
GBP/USD	1,3601	EUR/CHF	1,0842

KAMATNJACI			
	Euribor	Libor(USD)	Libor(CHF)
PREKONOČNI			
1MJ	-0,5630	0,1320	-0,8206
3MJ	-0,5540	0,2340	-0,7654
6MJ	-0,5240	0,2524	-0,7278
12MJ	-0,5090	0,3324	-0,6106

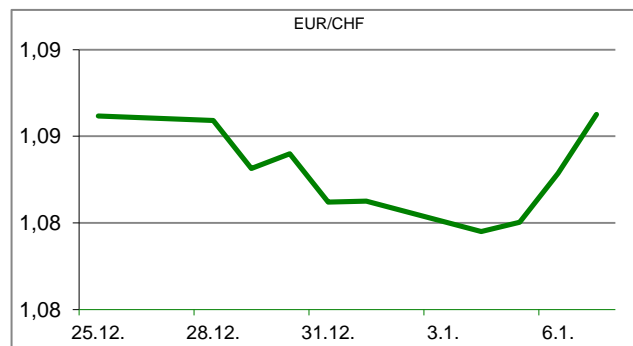
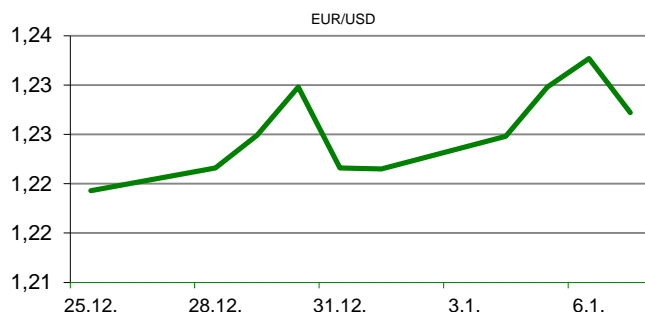
KAMATNI SWAP			
Ročnost	EUR (6M)	USD (3M)	CHF (6M)
1Y	-0,5290	0,1971	-0,7183
2Y	-0,5258	0,2133	-0,6920
3Y	-0,5096	0,2899	-0,6593
5Y	-0,4506	0,5397	-0,5446
10Y	-0,2262	1,0870	-0,2467

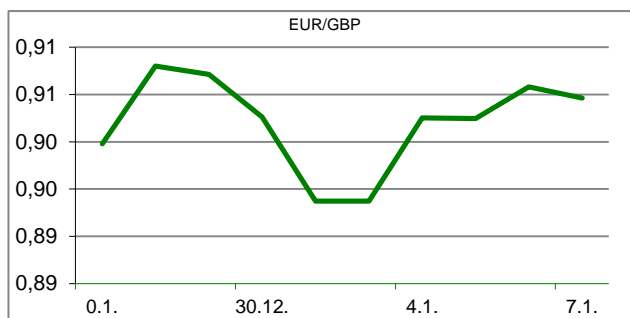


TRŽIŠNI TEČAJEVI	08.01.2021 15:46	
	Kupovni	Prodajni
EUR/HRK	7,5610	7,5730
USD/HRK	6,1682	6,1780
CHF/HRK	6,9739	6,9854
JPY/HRK	0,0594	0,0595

MEĐUNARODNO TRŽIŠTE

Američko gospodarstvo u prosincu je zabilježilo neočekivani gubitak 140.000 radnih mjesta, prvi put u posljednjih 8 mjeseci, odnosno od prvog vala širenja koronavirusa. Prema najnovijim podacima američkog ministarstva rada (tzv. Nonfarm payrolls) u prosincu se u SAD-u smanjio broj radnih mjesta za 140.000, nakon što je u studenom kreirano 336.000 novih radnih mjesta. Ekonomisti su prognozirali skromno povećanje od 50.000 novih radnih mjesta. Stopa nezaposlenosti u SAD-u u prosincu je ostala, unatoč navedenom gubitku radnih mjesta, nepromijenjena, odnosno na 6,7%. Da se još malo zadržimo na sjev. američkom kontinentu, i kanadsko gospodarstvo u prosincu je zabilježilo gubitak radnih mjesta od 62.000 (prognoza -27.500), dok je stopa nezaposlenosti porasla na 8,5%, koliko je iznosila u studenom, na 8,6% u prosincu. Eurostat je za eurozonu također objavio podatke o stopi zaposlenosti, ali za mjesec studeni, koja bilježi pad s listopadskih 8,4% na 8,3% u studenom. EURUSD - današnje trgovanje valutnim parom obilježilo je daljnje jačanje američke valute, koja je na trenutak dosegla 1-tjedni maksimum naspram eura. Dnevni raspon je iznosio 1,2211*/1,2283.




REZULTATI AUKCIJE TREZORSKIH ZAPISA MIN. FIN.

Broj dana	Volumen (u mil.)	K. s.	Cijena
u mil. kuna			
91	0,0	0,00%	0,000
182	0,0	0,00%	0,000
364	2000,0	0,06%	99,940
u mil. eura			
91	0,0	0,00%	0,000
364	0,0	0,00%	100,050

Rezultati aukcije na dan: 1.12.2020.

DOMAĆE OBVEZNICE RH	VALUTA	DOSPIJEĆE	BID	ASK	BID Yld %	ASK Yld%	Yld Δ 1mjes.
HRRHMFO217A8	HRK	08.07.2021.	101,40	101,74	-0,12	-0,80	-27
HRRHMFO222A8	HRK	07.02.2022.	102,30	102,79	0,10	-0,35	-12
HRRHMFO23BA4	HRK	27.11.2023.	104,25	104,94	0,26	0,03	-5
HRRHMFO257A4	HRK	09.07.2025.	118,26	119,21	0,39	0,20	3
HRRHMFO26CA5	HRK	14.12.2026.	122,38	123,18	0,42	0,30	-5
HRRHMFO282A2	HRK	07.02.2028.	116,08	116,99	0,55	0,43	-8
HRRHMFO297A0	HRK	09.07.2029.	113,78	114,70	0,70	0,60	-5
HRRHMFO327A5	HRK	07.07.2032.	123,15	124,48	1,10	0,99	-4
HRRHMFO222E0	EUR	05.02.2022.	100,49	100,97	0,04	-0,40	-11
HRRHMFO227E9	EUR	22.07.2022.	109,90	110,60	0,02	-0,41	-16
HRRHMFO247E7	EUR	10.07.2024.	119,35	120,51	0,19	-0,11	-7

EUROOBVEZNICE RH	VALUTA	DOSPIJEĆE	BID	ASK	BID Yld %	ASK Yld%	Yld Δ 1mjes.
XS1028953989	EUR	30.05.2022.	105,70	106,04	-0,24	-0,48	-13
XS1117298916	EUR	11.03.2025.	111,93	112,29	0,12	0,04	-6
XS1428088626	EUR	20.03.2027.	116,61	117,11	0,29	0,21	-13
XS1713462668	EUR	15.06.2028.	116,53	117,05	0,43	0,37	-10
XS1843434876	EUR	19.06.2029.	105,24	105,97	0,49	0,40	-9
XS1713475306	EUR	27.01.2030.	119,65	120,16	0,52	0,47	-9
XS2190201983	EUR	17.06.2031.	109,47	110,16	0,56	0,50	-18
XS0607904264	USD	24.03.2021.	101,16	101,42	0,58	-0,69	-19
XS0908769887	USD	04.04.2023.	110,05	110,49	0,93	0,74	-19
XS0997000251	USD	26.01.2024.	114,93	115,41	1,00	0,85	-16

GERMANY	VALUTA	DOSPIJEĆE	BID	ASK	BID Yld %	ASK Yld%	Yld Δ 1mjes.
1Y BUND	EUR	24.11.2021.	100,58	100,61	-0,65	-0,69	6
3Y BUND	EUR	13.10.2023.	102,10	102,14	-0,75	-0,77	6
5Y BUND	EUR	10.10.2025.	103,56	103,58	-0,74	-0,74	6
10Y BUND	EUR	15.02.2031.	105,45	105,49	-0,53	-0,53	#N/A N/A

USA	VALUTA	DOSPIJEĆE	BID	ASK	BID Yld %	ASK Yld%	Yld Δ 1mjes.
1Y UST	USD	30.12.2021.	0,10	0,10	0,10	0,10	6
3Y UST	USD	15.12.2023.	99,72	99,73	0,22	0,22	6
5Y UST	USD	31.12.2025.	99,51	99,52	0,48	0,47	6
10Y UST	USD	15.11.2030.	97,89	97,91	1,10	1,10	#N/A N/A

BURZOVNI PREGLED

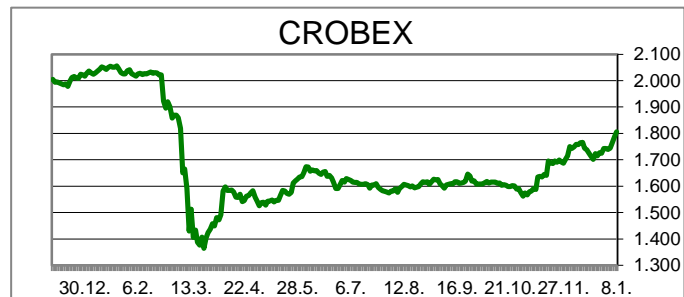
Vrijednost Crobexa: 1.806,24 | Postotna promjena: 1,14% | Redovni dionički promet: 13.332.704,00
 CROBEXprime 1.071,13 | CROBEXprime % 0,58% | CROBEX10 1.129,21 | CROBEX10 % 1,06%

KOMENTAR ZBIVANJA

Kraj trgovinskog tjedna na Zagrebačkoj burzi zaključen je novim rastom dioničkih indeksa. Peti dan u nizu Crobex je rastao, danas po stopi od 1,14%, dok je Crobex10 ojačao 1,06%. Pet izdanja ostvarilo je trgovinski promet veći od milijun kuna, a dionicama je ostvaren redovni promet od 13,3 milijuna kuna. Listu najtrgovanijih izdanja predvodila je dionica ADRS2, kojom je ostvaren promet od 2,17 milijuna kuna uz cjenovni plus od 2,93%. Potom je slijedio Končar, koji je također uz rast cijene, trgovan u iznosu od 1,9 milijuna kuna. Kao i na domaćem tržištu, dionički indeksi na europskim burzama bilježe pozitivne predznake. Objava podatka o boljem od očekivanja rastu industrijske proizvodnje i izvoza u Njemačkoj potaknuo je rast dioničkih indeksa. Pozitivnom sentimentu pridonijela je i objava boljeg od očekivanja podatka o stopi nezaposlenosti u eurozoni (8,3%). U Americi su također objavljeni podaci s tržišta rada koji su pokazali gubitak 140 tisuća radnih mjesta u prosincu. Iako su podaci s tržišta rada bili slabiji od očekivanja, dionički indeksi trgovanje su otvorili rastom vrijednosti u očekivanju novih poticajnih mjera.

OBAVIJESTI SA ZSE

HT d.d. - Informacija o stjecanju vlastitih dionica



TOP 5 DOBITNICI

Dionica	Cijena	Promjena	Promet
VLEN	11,50	8,5%	544.213,00
LPLH	130,00	8,3%	0,00
ATPL	170,50	8,3%	442.462,00
TPNG	47,60	6,7%	168.590,00
JDOS	3.900,00	5,4%	31.200,00

TOP 5 GUBITNICI

Dionica	Cijena	Promjena	Promet
KTJV	30,00	-18,9%	33.480,00
LRH	2.800,00	-4,1%	72.880,00
ULPL	29,20	-4,0%	0,00
INGR	9,00	-3,7%	258.584,00
PTKM	73,00	-2,1%	25.973,00

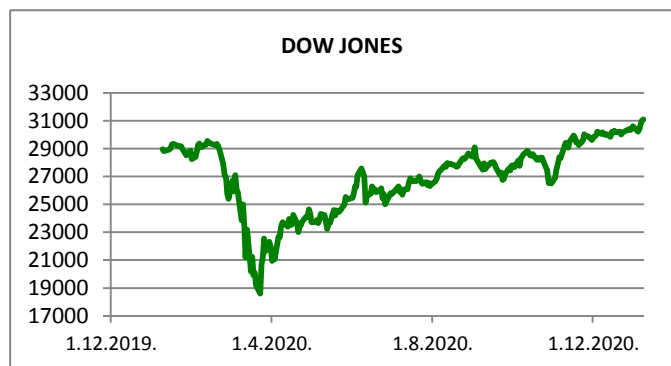
TOP 5 PO PROMETU

Dionica	Cijena	Promjena	Promet
ADRS2	422,00	2,9%	2.169.567,00
KOEI	625,00	2,5%	1.905.915,00
RIVP	31,40	1,3%	1.772.493,00
PODR	494,00	0,8%	1.376.761,00
SLPF	22,60	3,7%	1.081.050,00












REGIONALNI BURZOVNI INDEKSI				
INDEKS	ZEMLJA	IZNOS	DNEVNI Δ %	2020 Δ %
SBITOP		941,39	2,14	4,56
MBI 10		4717,99	-0,12	0,28
MONEX		10328,64	0,95	0,00
SASX 10		769,45	0,25	-0,80
BIRS		586,11	0,00	1,59
BELEX 15		746,94	-0,09	-0,22
SOFIX		451,70	0,40	0,93
BETI		10135,66	1,47	3,37
WIG 20		2072,53	-0,08	4,46
PX		1071,60	1,96	4,33
BUX		44172,62	0,62	5,05
ATX		2950,53	0,09	6,12

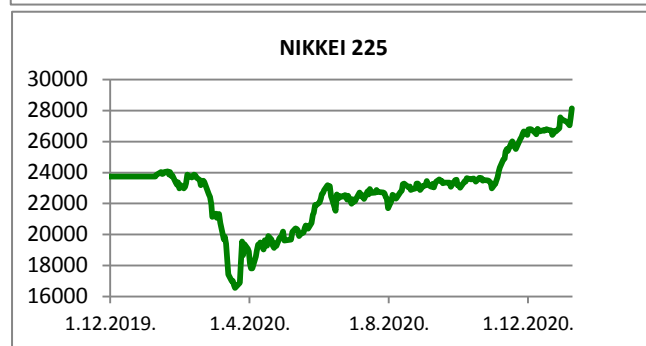
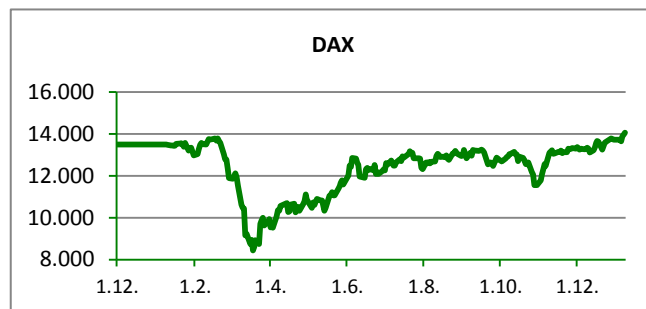
	CIJENA	DNEVNI Δ %	2020 Δ %
OTP BANK	13820,00	0,22	3,44

Fond	Cijena	DNEVNI Δ %
OTP meridijan 20	99,49 €	1,48%
OTP indeksni	46,02 kn	1,02%
OTP uravnoteženi	15,37 €	0,22%
OTP e-start	101,73 €	-0,01%
OTP start	133,17 kn	0,00%



SVJETSKI BURZOVNI INDEKSI

INDEKS	ZEMLJA	IZNOS	DNEVNI Δ %	2020 Δ %
Dow Jones Ind.		31089,65	0,16	1,58
S&P 500		3820,50	0,44	1,72
NASDAQ		13167,76	0,77	2,17
NIKKEI 225		28139,03	2,36	2,53
DAX		14057,18	0,64	2,47
CAC 40		5694,70	0,44	2,58
FTSE 100		6846,37	-0,15	5,97
KOSPI 11		3152,18	3,97	9,70
HANG SANG		27878,22	1,20	2,38
AS51		6757,87	0,68	2,59
FTSE MIB		22792,60	0,20	2,52


TIM PRODAJE PROIZVODA RIZNICE

Edo Jurić 072 201 746 edo.juric@otpbanka.hr	Mirjana Dukić 072 201 749 mirjana.dukic@otpbanka.hr	Boris Bakalić 072 204 620 boris.bakalic@otpbanka.hr	Tomislav Vorkapić 072 204 626 tomislav.vorkapic@otpbanka.hr
--	--	--	--

Emil Slany 072 206 480 emil.slany@otpbanka.hr	Marko Neveščanin 072 206 458 marko.nevescanin@otpbanka.hr
--	--

TIM BROKERSKOG POSLOVANJA

Mišo Kalajžić 072 204 622 miso.kalajzic@otpbanka.hr	Jozo Leko 072 204 655 jozo.leko@otpbanka.hr
--	--

