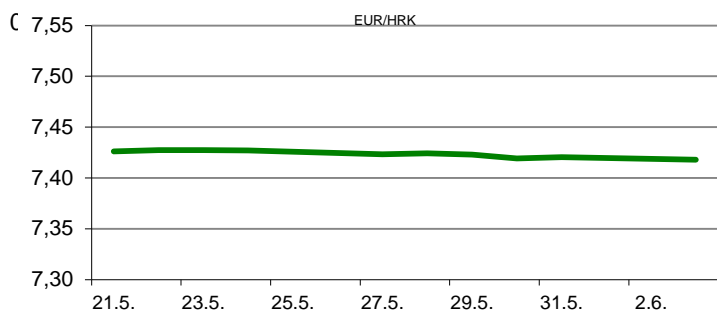


Ova publikacija izdana od OTP banke d.d. informativnog je karaktera, te ne može služiti kao financijski savjet ili preporuka za kupnju bilo koje imovine ili prava. Informacije, mišljenja, prognoze i projekcije dostupne u ovoj publikaciji podložne su promjenama podataka koje objavljuju korišteni izvori, bez obveze OTP banke d.d. da o takvoj promjeni obavijesti primatelja. OTP banka d.d. ne prihvaća odgovornost za štetu nastalu korištenjem sadržaja ove publikacije, te je istu zabranjeno distribuirati i umnožavati u cijelosti ili djelomično bez prethodne suglasnosti izdavatelja.

# DNEVNO FINANCIJSKO IZVJEŠĆE

## ZBIVANJA NA DOMAĆEM TRŽIŠTU

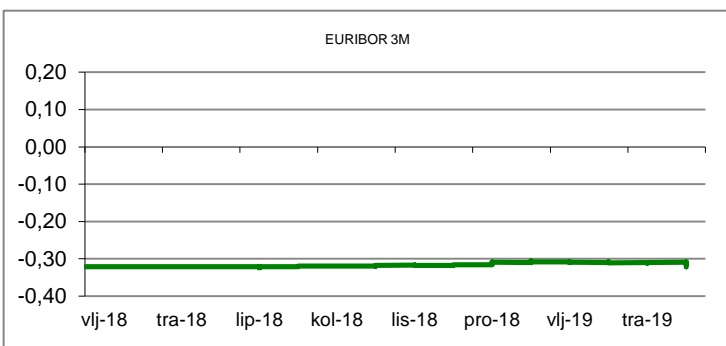
I novi trgovinski tjedan na domaćem deviznom tržištu započeo je uz blage aprecijacijske pritiske na domaću valutu. Valutnim parom EUR/HRK tako se trgovalo na nešto nižim razinama u odnosu na one iz prethodnog radnog dana tj. u rasponu 7,4110/7,4230. Prekonoćni kunkski kamatnjak ZIBOR (o/n) zadržao se na razini od 0,30%.



| MEĐUVALUTNI ODNOSI |        | 03.06.2019 15:24 |        |
|--------------------|--------|------------------|--------|
| EUR/USD            | 1,1192 | USD/CHF          | 0,9986 |
| GBP/USD            | 1,2623 | EUR/CHF          | 1,1176 |

| KAMATNJACI |        |         |            |            |
|------------|--------|---------|------------|------------|
|            | Zibor  | Euribor | Libor(USD) | Libor(CHF) |
| PREKONOĆNI | 0,3000 |         |            |            |
| 1MJ        | 0,4200 | -0,3780 | 2,4305     | -0,8080    |
| 3MJ        | 0,4900 | -0,3220 | 2,5025     | -0,7130    |
| 6MJ        | 0,5000 | -0,2500 | 2,5166     | -0,6634    |
| 12MJ       | 0,5300 | -0,1680 | 2,5103     | -0,5268    |

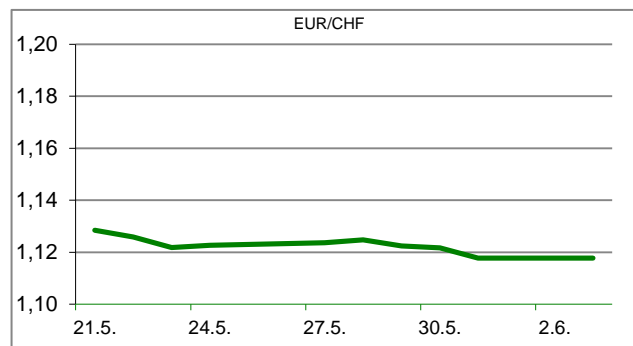
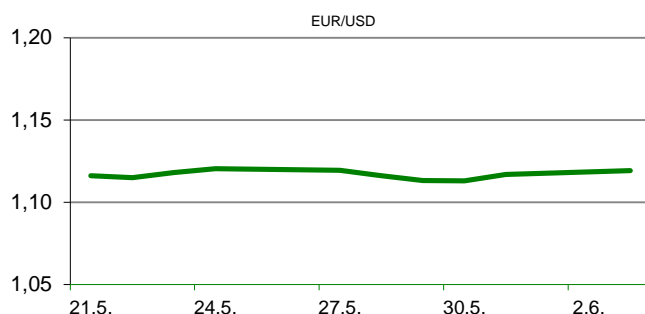
| KAMATNI SWAP |          |          |           |
|--------------|----------|----------|-----------|
| Ročnost      | EUR (6M) | USD (3M) | CHF ( 6M) |
| 1Y           | -0,2780  | 2,1671   | -0,6575   |
| 2Y           | -0,2760  | 1,9145   | -0,6750   |
| 3Y           | -0,2376  | 1,8450   | -0,6500   |
| 5Y           | -0,0980  | 1,8740   | -0,5275   |
| 10Y          | 0,3230   | 2,0567   | -0,1250   |

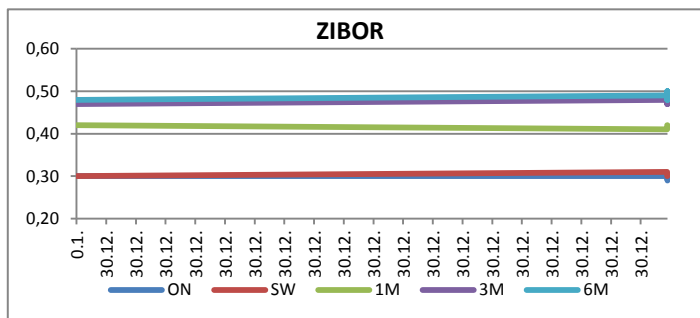


| TRŽIŠNI TEČAJEVI | 03.06.2019 15:24 |          |
|------------------|------------------|----------|
|                  | Kupovni          | Prodajni |
| EUR/HRK          | 7,4110           | 7,4230   |
| USD/HRK          | 6,6217           | 6,6324   |
| CHF/HRK          | 6,6311           | 6,6422   |
| JPY/HRK          | 0,0611           | 0,0612   |

## MEĐUNARODNO TRŽIŠTE

Kina je kako je i najavila 1. lipnja povećala carinske tarife 10, 20, ili čak 25% na niz američkih proizvoda, što pogađa uvoz robe vrijedan 60 milijardi usd godišnje. Ti dodatni troškovi odnose se na 5.410 američkih proizvoda, od kojih je 2.493 ocarinjeno po stopi od 25%. Aktivnost proizvodnog sektora zemalja eurozone u svibnju smanjila se četvrti mjesec zaredom, a posljedica je pada potražnje za automobilima zbog američko-kineskog trgovinskog rata i širih geopolitičkih nesigurnosti. Naime, Markit Manufacturing PMI za svibanj prema konačnim podacima iznosi 47,7 bodova, što je isto kao u prethodnoj procjeni, ali ispod travanjskih 47,9 bodova. Tako se navedeni indeks zadržao ispod razine od 50 bodova koja dijeli rast od pada aktivnosti. Švicarske maloprodajne cijene (CPI) u svibnju su porasle 0,3% na mjesečnoj razini, dok na godišnjoj razini porast iznosi 0,6%, izvjestio je federalni statistički ured. Uslijed sve veće neizvjesnosti glede trgovinskog rata SAD i Kine ulagači su se kao uvijek okrenuli valutama "uočišta" kao što su jen i chf. Tako je chf narastao naspram eura na najveću vrijednost od srpnja 2017.g. (1,120 chf za eur). EURUSD -današnji raspon tečaja bio je 1,1154/1,1200.




**REZULTATI AUKCIJE TREZORSKIH ZAPISA MIN. FIN.**

| Broj dana   | Volumen (u mil.) | K. s. | Cijena |
|-------------|------------------|-------|--------|
| u mil. kuna |                  |       |        |
| 91          | 0,0              | 0,00% | 0,000  |
| 182         | 0,0              | 0,00% | 0,000  |
| 364         | 253,0            | 0,08% | 99,925 |
| u mil. eura |                  |       |        |
| 91          | 0,0              | 0,00% | 0,000  |
| 364         | 0,0              | 0,00% | 0,000  |

Rezultati aukcije na dan: 28.5.2019.

| DOMAĆE OBVEZNICE RH | VALUTA | DOSPIJEĆE   | BID     | ASK     | BID Yld % | ASK Yld% | Yld Δ 1mjes. |
|---------------------|--------|-------------|---------|---------|-----------|----------|--------------|
| HRRHMFO203A8        | HRK    | 05.03.2020. | 104,93  | 105,13  | 0,17      | -0,08    | 0,26         |
| HRRHMFO217A8        | HRK    | 08.07.2021. | 105,21  | 105,69  | 0,25      | 0,03     | -4,86        |
| HRRHMFO222A8        | HRK    | 07.02.2022. | 104,92  | 105,57  | 0,40      | 0,16     | 1,96         |
| HRRHMFO23BA4        | HRK    | 27.11.2023. | 105,38  | 106,16  | 0,53      | 0,36     | -8,47        |
| HRRHMFO257A4        | HRK    | 09.07.2025. | 121,21  | 122,01  | 0,91      | 0,79     | -10,35       |
| HRRHMFO26CA5        | HRK    | 14.12.2026. | 121,43  | 122,31  | 1,26      | 1,15     | -9,31        |
| HRRHMFO282A2        | HRK    | 07.02.2028. | 111,21  | 112,18  | 1,49      | 1,38     | -12,33       |
| HRRHMFO297A0        | HRK    | 09.07.2029. | 106,22  | 107,19  | 1,70      | 1,60     | -9,22        |
| HRRHMFO327A5        | HRK    | 07.07.2032. | 106,22  | 107,49  | 2,68      | 2,57     | -16,19       |
| HRRHMFO19BA2        | EUR    | 29.11.2019. | 102,33  | 102,61  | 0,51      | -0,05    | 6,57         |
| HRRHMFO203E0        | EUR    | 05.03.2020. | 104,49  | 104,88  | 0,49      | -0,01    | 6,27         |
| HRRHMFO222E0        | EUR    | 05.02.2022. | 100,129 | 100,671 | 0,45      | 0,25     | -9,25        |
| HRRHMFO227E9        | EUR    | 22.07.2022. | 118,772 | 119,52  | 0,45      | 0,24     | -6,39        |
| HRRHMFO247E7        | EUR    | 10.07.2024. | 123,326 | 124,17  | 1,04      | 0,89     | -8,49        |

| EUROOBVEZNICE RH | VALUTA | DOSPIJEĆE   | BID     | ASK     | BID Yld % | ASK Yld% | Yld Δ 1mjes. |
|------------------|--------|-------------|---------|---------|-----------|----------|--------------|
| XS1028953989     | EUR    | 30.05.2022. | 110,51  | 110,835 | 0,33      | 0,23     | -3,52        |
| XS1117298916     | EUR    | 11.03.2025. | 111,825 | 112,285 | 0,89      | 0,81     | -8,14        |
| XS1428088626     | EUR    | 20.03.2027. | 112,86  | 113,37  | 1,26      | 1,19     | -7,87        |
| XS1713462668     | EUR    | 15.06.2028. | 110,405 | 110,87  | 1,46      | 1,41     | -9,21        |
| XS1713475306     | EUR    | 27.01.2030. | 110,525 | 111,03  | 1,66      | 1,61     | -8,25        |
| XS0464257152     | USD    | 05.11.2019. | 101,505 | 101,763 | 3,07      | 2,46     | 2,21         |
| XS0525827845     | USD    | 14.07.2020. | 103,903 | 104,188 | 3,01      | 2,76     | -12,25       |
| XS0607904264     | USD    | 24.03.2021. | 105,755 | 106,083 | 3,07      | 2,88     | -7,71        |
| XS0908769887     | USD    | 04.04.2023. | 108,357 | 108,744 | 3,16      | 3,06     | -9,46        |
| XS0997000251     | USD    | 26.01.2024. | 112,181 | 112,592 | 3,16      | 3,07     | -8,64        |

| GERMANY  | VALUTA | DOSPIJEĆE   | BID    | ASK    | BID Yld % | ASK Yld% | Yld Δ 1mjes. |
|----------|--------|-------------|--------|--------|-----------|----------|--------------|
| 1Y BUND  | EUR    | 12.06.2020. | 100,62 | 100,65 | -0,606    | -0,634   | -3,70        |
| 3Y BUND  | EUR    | 08.04.2022. | 101,94 | 101,96 | -0,673    | -0,682   | -9,35        |
| 5Y BUND  | EUR    | 05.04.2024. | 102,82 | 102,84 | -0,575    | -0,578   | -16,26       |
| 10Y BUND | EUR    | 15.02.2029. | 104,47 | 104,49 | -0,206    | -0,208   | -23,15       |

| USA     | VALUTA | DOSPIJEĆE   | BID    | ASK    | BID Yld % | ASK Yld% | Yld Δ 1mjes. |
|---------|--------|-------------|--------|--------|-----------|----------|--------------|
| 1Y UST  | USD    | 21.05.2020. | 2,09   | 2,08   | 2,161     | 2,150    | -3,70        |
| 3Y UST  | USD    | 15.05.2022. | 100,80 | 100,81 | 1,846     | 1,843    | -9,35        |
| 5Y UST  | USD    | 31.05.2024. | 100,52 | 100,53 | 1,890     | 1,888    | -16,26       |
| 10Y UST | USD    | 15.05.2029. | 102,34 | 102,36 | 2,112     | 2,111    | -23,15       |

# BURZOVNI PREGLED

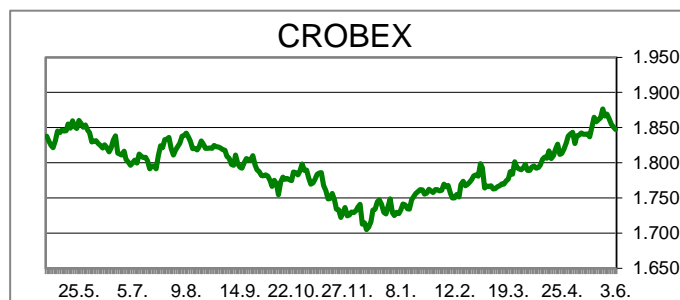
Vrijednost Crobexa: 1.847,38 | Postotna promjena: -0,21% | Redovni dionički promet: 9.713.861,00  
 CROBEXprime 1.047,61 | CROBEXprime % -0,29% | CROBEX10 1.080,95 | CROBEX10 % -0,41%

## KOMENTAR ZBIVANJA

Prvi trgovinski dan u lipnju zaključen je padom dioničkih indeksa. Crobex je oslabio 0,21%, dok je Crobex10 oslabio 0,41%. Dionicama je ostvaren redovni promet od 9,7 milijuna kuna uz tri izdanja tržena milijunskim iznosima. Valamar Riviera predvodila je listu najtrgovanijih izdanja s prometom od 2,97 mil.kuna ostvarivši pad cijene od 0,77%. Solidan interes ulagača privukle su još Optima telekom i redovna dionica Adris grupe s prometima od 2,8 odnosno 1,7 mil.kuna. Na europskim burzama trgovalo se oprezno, te su dionički indeksi bilježili minimalne pomake. Verbalno nadmudrivanje kineskih i američkih dužnosnika u svezi trgovinskog odnosa preko vikenda dodatno je potaklo potražnju za "sigurnijom" imovinom što je pogodovalo rastu potražnje za državnim obveznicama. Objava revidiranog podatka o kretanju gospodarske aktivnosti proizvodnog sektora eurozone i dalje ukazuje na slabljenje iste, što je dodatno povećalo zabrinutost ulagača u svezi usporavanja gospodarskog rasta. Oporavak cijene nafte potakao je rast cijena dionica tvrtki energetskog sektora, no američki indeksi novi trgovinski tjedan otvorili su padom vrijednosti uslijed objave podatka o slabljenju aktivnosti proizvodnog sektora (ISM indeks).

## OBAVIJESTI SA ZSE

JADROPLOV d.d. - Ostavka u NO  
 KRAŠ d.d. - odluke Glavne skupštine - ispravak  
 KONČAR, d.d. - prijava transakcija rukovoditelja  
 ČATEKS d.d. - prijava transakcija rukovoditelja  
 AUTO HRVATSKA d.d. Zagreb - Informacija o otpuštanju vlastitih dionica



### TOP 5 DOBITNICI

| Dionica | Cijena | Promjena | Promet       |
|---------|--------|----------|--------------|
| OPTE    | 4,08   | 27,5%    | 2.839.198,00 |
| ULJN    | 0,54   | 12,5%    | 791,00       |
| HPB     | 470,00 | 3,1%     | 3.290,00     |
| LPLH    | 138,00 | 2,2%     | 3.036,00     |
| ADPL    | 184,50 | 1,4%     | 18.693,00    |

### TOP 5 GUBITNICI

| Dionica | Cijena   | Promjena | Promet     |
|---------|----------|----------|------------|
| ULPL    | 37,00    | -7,5%    | 3.663,00   |
| DDJH    | 9,40     | -5,8%    | 8.190,00   |
| LRHC    | 1.330,00 | -5,0%    | 116.700,00 |
| KODT    | 1.140,00 | -4,2%    | 17.300,00  |
| LRH     | 3.720,00 | -4,1%    | 148.500,00 |

### TOP 5 PO PROMETU

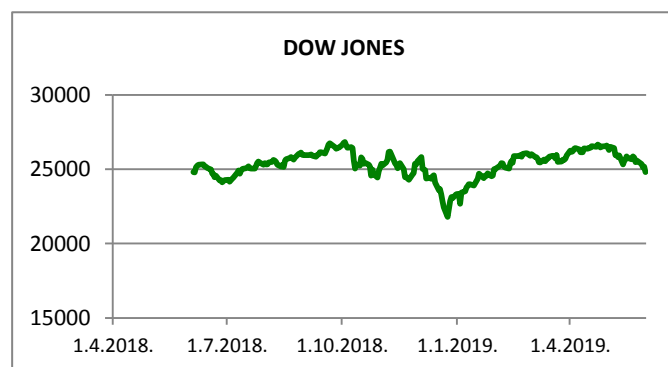
| Dionica | Cijena | Promjena | Promet       |
|---------|--------|----------|--------------|
| RIVP    | 38,80  | -0,8%    | 2.972.446,00 |
| OPTE    | 4,08   | 27,5%    | 2.839.198,00 |
| ADRS    | 500,00 | 0,0%     | 1.726.000,00 |
| PODR    | 402,00 | -0,5%    | 399.486,00   |
| ZABA    | 56,50  | -0,9%    | 210.301,00   |

## REGIONALNI BURZOVNI INDEKSI












| INDEKS   | ZEMLJA | IZNOS    | DNEVNI Δ % | 2019 Δ % |
|----------|--------|----------|------------|----------|
| SBITOP   |        | 883,49   | 0,50       | 9,74     |
| MBI 10   |        | 3870,03  | -0,04      | 11,56    |
| MONEX    |        | 10512,51 | -0,35      | -3,03    |
| SASX 10  |        | 764,87   | 0,37       | 21,98    |
| BIRS     |        | 638,86   | 0,03       | 12,98    |
| BELEX 15 |        | 737,15   | 0,52       | -3,22    |
| SOFIX    |        | 581,90   | -0,10      | -2,11    |
| BETI     |        | 8579,47  | 1,02       | 16,20    |
| WIG 20   |        | 2244,39  | 0,23       | -1,42    |
| PX       |        | 1043,54  | -0,05      | 5,78     |
| BUX      |        | 41099,11 | 0,48       | 5,01     |
| ATX      |        | 2882,98  | -0,50      | 5,00     |

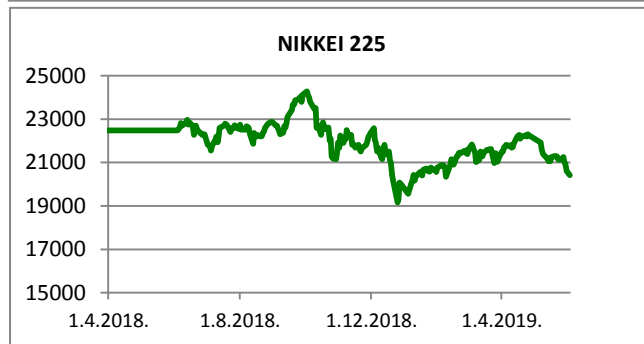
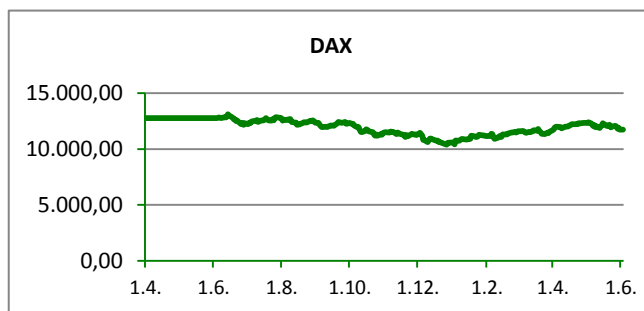
|                 | CIJENA   | DNEVNI Δ % | 2019 Δ % |
|-----------------|----------|------------|----------|
| <b>OTP BANK</b> | 12170,00 | 0,16       | 7,79     |

| Fond             | Cijena    | DNEVNI Δ % |
|------------------|-----------|------------|
| OTP meridijan 20 | 100,81 €  | 0,62%      |
| OTP indeksni     | 44,98 kn  | -0,19%     |
| OTP uravnoteženi | 13,71 €   | 0,11%      |
| OTP e-start      | 101,73 €  | 0,00%      |
| OTP start        | 133,16 kn | 0,00%      |



**SVJETSKI BURZOVNI INDEKSI**

| INDEKS         | ZEMLJA  | IZNOS    | DNEVNI Δ % | 2019 Δ % |
|----------------|---|----------|------------|----------|
| Dow Jones Ind. |  | 24815,04 | -1,41      | 6,38     |
| S&P 500        |  | 2752,06  | -1,32      | 9,78     |
| NASDAQ         |  | 7453,15  | -1,51      | 12,33    |
| NIKKEI 225     |  | 20410,88 | -0,92      | 1,98     |
| DAX            |  | 11732,05 | 0,04       | 11,11    |
| CAC 40         |  | 5217,04  | 0,18       | 10,28    |
| FTSE 100       |  | 7171,86  | 0,14       | 6,60     |
| KOSPI 11       |  | 2067,85  | 1,28       | 1,31     |
| HANG SANG      |  | 26893,86 | -0,03      | 4,06     |
| AS51           |  | 6320,55  | -1,19      | 11,94    |
| FTSE MIB       |  | 19809,74 | 0,04       | 8,11     |


**TIM PRODAJE PROIZVODA RIZNICE**

|  |  |  |  |
|--|--|--|--|
| <b>Edo Jurić</b><br>072 201 746<br>edo.juric@otpbanka.hr | <b>Mirjana Dukić</b><br>072 201 749<br>mirjana.dukic@otpbanka.hr | <b>Boris Bakalić</b><br>072 204 620<br>boris.bakalic@otpbanka.hr | <b>Tomislav Vorkapić</b><br>072 204 626<br>tomislav.vorkapic@otpbanka.hr |
|--|--|--|--|

**Emil Slany**  
072 206 480  
emil.slany@otpbanka.hr

**TIM BROKERSKOG POSLOVANJA**

|  |  |
|--|--|
| <b>Mišo Kalajžić</b><br>072 204 622<br>miso.kalajzic@otpbanka.hr | <b>Jozo Leko</b><br>072 204 655<br>jozo.leko@otpbanka.hr |
|--|--|