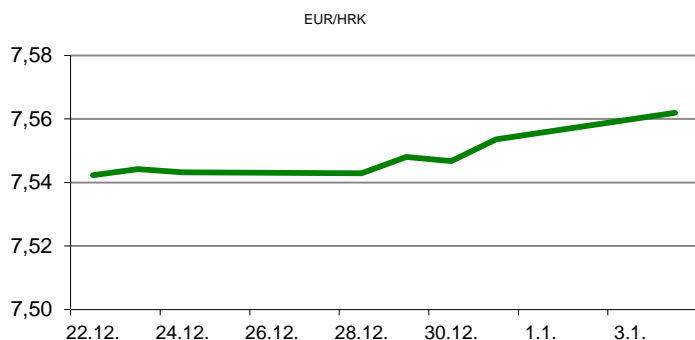


Ova publikacija izdana od OTP banke d.d. informativnog je karaktera, te ne može služiti kao financijski savjet ili preporuka za kupnju bilo koje imovine ili prava. Informacije, mišljenja, prognoze i projekcije dostupne u ovoj publikaciji podložne su promjenama podataka koje objavljuju korišteni izvori, bez obveze OTP banke d.d. da o takvoj promjeni obavijesti primatelja. OTP banka d.d. ne prihvaća odgovornost za štetu nastalu korištenjem sadržaja ove publikacije, te je istu zabranjeno distribuirati i umnožavati u cijelosti ili djelomično bez prethodne suglasnosti izdavatelja.

# DNEVNO FINANCIJSKO IZVJEŠĆE

## ZBIVANJA NA DOMAĆEM TRŽIŠTU

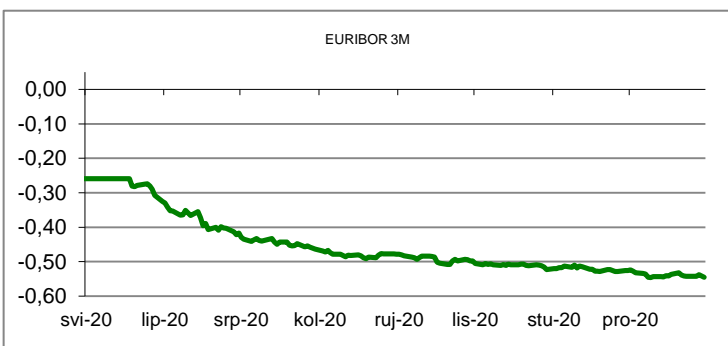
Prvi radni dan u u Novoj godini započeo je uz izraženiju potražnju za zajedničkom europskom valutom u odnosu na ponudu. Trgovanje valutnim parom EUR/HRK tako se odvijalo na višim razinama u odnosu na one iz prethodnog radnog dana, tj. u rasponu 7,5460/7,5640.



MEĐUVALUTNI ODNOSI		04.01.2021 15:49	
EUR/USD	1,2298	USD/CHF	0,8802
GBP/USD	1,3628	EUR/CHF	1,0825

KAMATNJACI			
	Euribor	Libor(USD)	Libor(CHF)
PREKONOČNI			
1MJ	-0,5540	0,1439	-0,8134
3MJ	-0,5450	0,2384	-0,7638
6MJ	-0,5260	0,2576	-0,7246
12MJ	-0,4990	0,3419	-0,6104

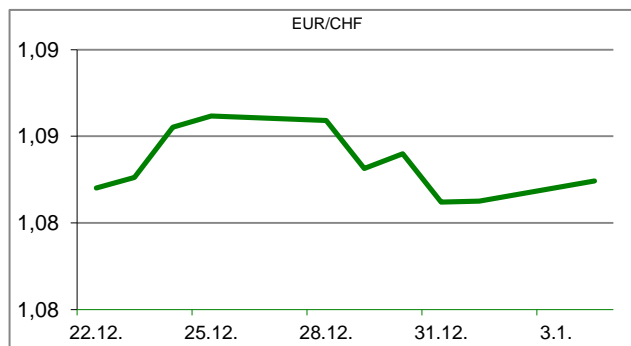
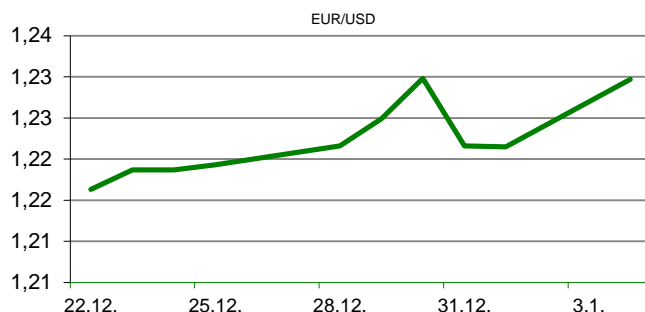
KAMATNI SWAP			
Ročnost	EUR (6M)	USD (3M)	CHF ( 6M)
1Y	-0,5357	0,1900	-0,7196
2Y	-0,5361	0,1916	-0,6934
3Y	-0,5192	0,2394	-0,6542
5Y	-0,4703	0,4325	-0,5481
10Y	-0,2730	0,9310	-0,2767

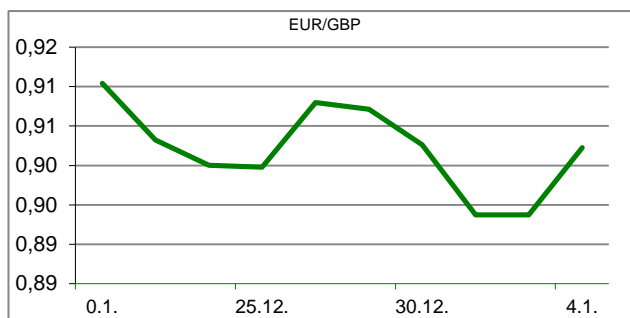


TRŽIŠNI TEČAJEVI	04.01.2021 15:49	
	Kupovni	Prodajni
EUR/HRK	7,5460	7,5640
USD/HRK	6,1360	6,1506
CHF/HRK	6,9710	6,9880
JPY/HRK	0,0595	0,0597

## MEĐUNARODNO TRŽIŠTE

Indeks koji ukazuje na aktivnost proizvodnog sektora zemalja eurozone (Markit Manufacturing PMI), prema konačnim podacima porastao je na 55,2 boda u prosincu s 53,8 bodova koliko je iznosio u prethodnom mjesecu. Svaka vrijednost indeksa iznad razina od 50 bodova ukazuje na rast aktivnosti, a navedena prosinačka vrijednost je ujedno najveća razina indeksa od svibnja 2018. godine. To pak ukazuje da je proizvodni sektor eurozone manje pogođen pandemijom koronavirus nego u prethodnoj godini. I jutros objavljeni podaci o aktivnostima kineskog proizvodnog sektora ukazuju da se drugo najveće svjetsko gospodarstvo nastavlja opravljati, krećući se prema razinama indeksa koje su bili prije uzbijanja pandemije. Naime, Caixin Manufacturing PMI indeks u prosincu je pao na 53,0 bodova s 54,9 koliko je iznosio u studenom, no to je još uvijek dosta iznad granice od 50 bodova koja dijeli rast od pada aktivnosti. EURUSD - valutnim parom se većim dijelom dana trgovalo nešto ispod razina od 1,2300 dolara za euro, a današnji raspon tečaja bio je 1,2221/1,2306.





REZULTATI AUKCIJE TREZORSKIH ZAPISA MIN. FIN.			
Broj dana	Volumen (u mil.)	K. s.	Cijena
u mil. kuna			
91	0,0	0,00%	0,000
182	0,0	0,00%	0,000
364	2000,0	0,06%	99,940
u mil. eura			
91	0,0	0,00%	0,000
364	0,0	0,00%	100,050
Rezultati aukcije na dan:		1.12.2020.	

DOMAĆE OBVEZNICE RH	VALUTA	DOSPIJEĆE	BID	ASK	BID Yld %	ASK Yld%	Yld Δ 1mjes.
HRRHMFO217A8	HRK	08.07.2021.	101,44	101,82	-0,10	-0,85	-27
HRRHMFO222A8	HRK	07.02.2022.	102,30	102,82	0,13	-0,34	-8
HRRHMFO23BA4	HRK	27.11.2023.	104,26	105,03	0,27	0,01	-5
HRRHMFO257A4	HRK	09.07.2025.	118,29	119,23	0,40	0,21	3
HRRHMFO26CA5	HRK	14.12.2026.	122,38	123,18	0,43	0,31	-5
HRRHMFO282A2	HRK	07.02.2028.	116,04	116,94	0,56	0,44	-7
HRRHMFO297A0	HRK	09.07.2029.	113,73	114,65	0,71	0,61	-4
HRRHMFO327A5	HRK	07.07.2032.	123,26	124,44	1,09	1,00	-4
HRRHMFO222E0	EUR	05.02.2022.	100,51	101,00	0,03	-0,42	-15
HRRHMFO227E9	EUR	22.07.2022.	109,97	110,66	0,04	-0,38	-16
HRRHMFO247E7	EUR	10.07.2024.	119,45	120,57	0,19	-0,10	-8

EUROOBVEZNICE RH	VALUTA	DOSPIJEĆE	BID	ASK	BID Yld %	ASK Yld%	Yld Δ 1mjes.
XS1028953989	EUR	30.05.2022.	105,81	106,18	-0,28	-0,53	-16
XS1117298916	EUR	11.03.2025.	112,03	112,44	0,11	0,02	-9
XS1428088626	EUR	20.03.2027.	116,66	117,12	0,28	0,22	-12
XS1713462668	EUR	15.06.2028.	116,59	117,12	0,43	0,36	-10
XS1843434876	EUR	19.06.2029.	105,23	105,93	0,49	0,41	-10
XS1713475306	EUR	27.01.2030.	119,72	120,22	0,52	0,47	-8
XS2190201983	EUR	17.06.2031.	109,61	110,25	0,55	0,49	-19
XS0607904264	USD	24.03.2021.	101,23	101,50	0,67	-0,52	8
XS0908769887	USD	04.04.2023.	110,11	110,57	0,94	0,74	-19
XS0997000251	USD	26.01.2024.	114,98	115,47	1,01	0,86	-17

GERMANY	VALUTA	DOSPIJEĆE	BID	ASK	BID Yld %	ASK Yld%	Yld Δ 1mjes.
1Y BUND	EUR	24.11.2021.	100,60	100,62	-0,67	-0,69	3
3Y BUND	EUR	13.10.2023.	102,13	102,17	-0,76	-0,77	2
5Y BUND	EUR	10.10.2025.	103,63	103,65	-0,75	-0,75	1
10Y BUND	EUR	15.08.2030.	105,75	105,79	-0,58	-0,58	-3

USA	VALUTA	DOSPIJEĆE	BID	ASK	BID Yld %	ASK Yld%	Yld Δ 1mjes.
1Y UST	USD	30.12.2021.	0,11	0,10	0,11	0,10	3
3Y UST	USD	15.12.2023.	99,88	99,88	0,17	0,16	2
5Y UST	USD	31.12.2025.	100,01	100,02	0,37	0,37	1
10Y UST	USD	15.11.2030.	99,36	99,38	0,94	0,94	-3

# BURZOVNI PREGLED

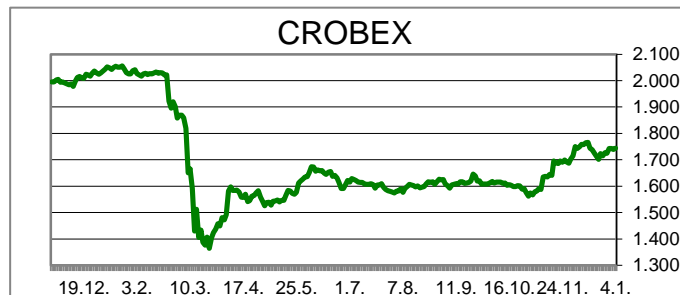
Vrijednost Crobexa: 1.743,99 | Postotna promjena: 0,27% | Redovni dionički promet: 4.577.980,00  
 CROBEXprime 1.043,54 | CROBEXprime % -0,44% | CROBEX10 1.091,15 | CROBEX10 % 0,31%

## KOMENTAR ZBIVANJA

Prvi radni dan 2021 godine, na Zagrebačkoj burzi donio je blagi rast glavnih dioničkih indeksa. Crobex je uvećan za 0,27%, uz istodobni plus Crobexa10 za 0,31%. Prometi su i dalje ostali na skromnim razinama, te je dionicama ukupno istrgovano 4,58 mil kuna. Povlaštena dionica ADRS, bila je najtrgovanija, s 1,58 mil kuna prometa, uz cjenovni plus od 2,62%. Daleko iza, slijedio je ERNT, koji je sakupio 672 tisuće kuna prometa, pri čemu je rastao za 1,33%. Europske burze su također početak godine obilježile s pozitivnim predznacima dioničkih indeksa. Ulagачi se i dalje nadaju da će kampanja cijepjenja postati sve snažnija, te da će slijedeći mjeseci označiti kraj pandemije, odnosno početak gospodarskog oporavka. Početak trgovanja u Americi, ipak je bio nešto oprezniji, pa su tamošnji indeksi na otvaranju burze bilježili mješovite izvedbe.

## OBAVIJESTI SA ZSE

JADROAGENT d. d. - Predujem dividende  
 KONČAR, d.d. - Kalendar događanja  
 Dalekovod, d.d. - Kalendar objave financijskih rezultata za 2021. godinu  
 ADRIS GRUPA d. d. - Informacija o stjecanju vlastitih dionica



### TOP 5 DOBITNICI

Dionica	Cijena	Promjena	Promet
KTJV	37,00	5,7%	740,00
PTKM	74,20	3,9%	10.276,00
INGR	8,45	3,1%	106.077,00
ADRS2	392,00	2,6%	1.576.694,00
ADRS	446,00	2,3%	128.378,00

### TOP 5 GUBITNICI

Dionica	Cijena	Promjena	Promet
ULPL	30,00	-6,3%	2.155,00
LKPC	374,00	-5,6%	17.704,00
CKML	7.100,00	-5,3%	7.100,00
VIRO	31,00	-2,5%	6.381,00
ZABA	53,00	-2,2%	238.008,00

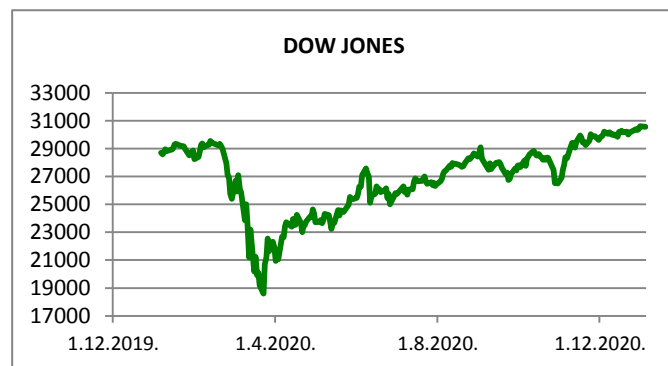
### TOP 5 PO PROMETU

Dionica	Cijena	Promjena	Promet
ADRS2	392,00	2,6%	1.576.694,00
ERNT	1.520,00	1,3%	671.730,00
ATGR	1.320,00	-1,5%	418.340,00
RIVP	29,60	0,0%	262.581,00
ZABA	53,00	-2,2%	238.008,00












REGIONALNI BURZOVNI INDEKSI				
INDEKS	ZEMLJA	IZNOS	DNEVNI Δ %	2020 Δ %
SBITOP		906,31	0,66	0,66
MBI 10		4710,31	0,12	0,12
MONEX		10328,64	0,95	0,00
SASX 10		775,66	0,00	0,00
BIRS		578,66	0,30	0,30
BELEX 15		749,91	0,17	0,17
SOFIX		445,77	-0,39	-0,39
BETI		9856,39	0,52	0,52
WIG 20		2015,69	1,60	1,60
PX		1030,63	0,34	0,34
BUX		42432,88	0,77	0,77
ATX		2829,03	1,75	1,75

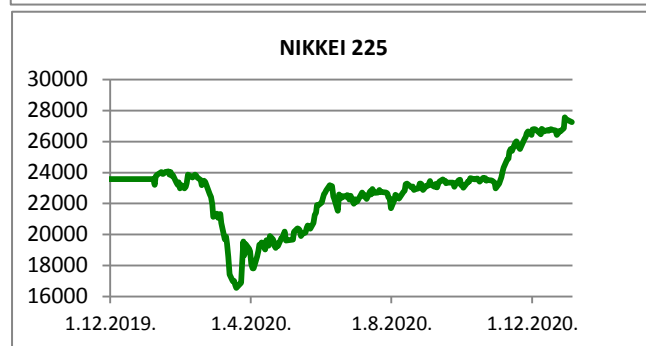
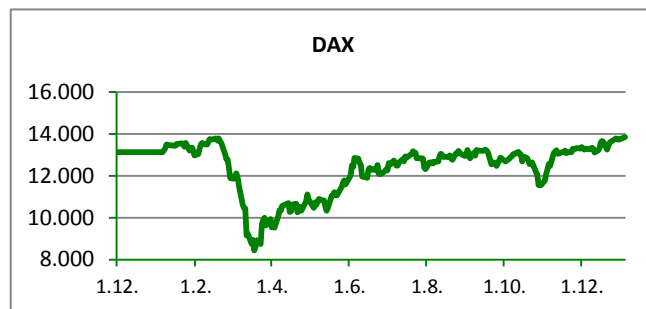
	CIJENA	DNEVNI Δ %	2020 Δ %
<b>OTP BANK</b>	13590,00	1,72	1,72

otpbank Invest 31.12.2020.		
Fond	Cijena	DNEVNI Δ %
OTP meridijan 20	97,24 €	-0,01%
OTP indeksni	44,94 kn	0,00%
OTP uravnoteženi	15,28 €	-0,15%
OTP e-start	101,74 €	0,00%
OTP start	133,17 kn	-0,01%



**SVJETSKI BURZOVNI INDEKSI**

INDEKS	ZEMLJA	IZNOS	DNEVNI Δ %	2020 Δ %
Dow Jones Ind.		30561,34	-0,15	-0,15
S&P 500		3760,98	0,13	0,13
NASDAQ		12903,60	0,12	0,12
NIKKEI 225		27258,38	-0,68	-0,68
DAX		13851,27	0,97	0,97
CAC 40		5635,23	1,51	1,51
FTSE 100		6637,21	2,73	2,73
KOSPI 11		2944,45	2,47	2,47
HANG SANG		27472,81	0,89	0,89
AS51		6684,25	1,47	1,47
FTSE MIB		22454,67	1,00	1,00


**TIM PRODAJE PROIZVODA RIZNICE**

<b>Edo Jurić</b> 072 201 746 edo.juric@otpbanka.hr	<b>Mirjana Dukić</b> 072 201 749 mirjana.dukic@otpbanka.hr	<b>Boris Bakalić</b> 072 204 620 boris.bakalic@otpbanka.hr	<b>Tomislav Vorkapić</b> 072 204 626 tomislav.vorkapic@otpbanka.hr
--	--	--	--

<b>Emil Slany</b> 072 206 480 emil.slany@otpbanka.hr	<b>Marko Neveščanin</b> 072 206 458 marko.nevescanin@otpbanka.hr
--	--

**TIM BROKERSKOG POSLOVANJA**

<b>Mišo Kalajžić</b> 072 204 622 miso.kalajzic@otpbanka.hr	<b>Jozo Leko</b> 072 204 655 jozo.leko@otpbanka.hr
--	--

