

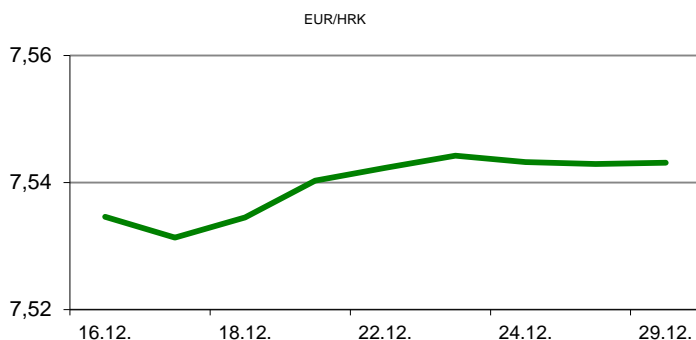
Ova publikacija izdana od OTP banke d.d. informativnog je karaktera, te ne može služiti kao financijski savjet ili preporuka za kupnju bilo koje imovine ili prava. Informacije, mišljenja, prognoze i projekcije dostupne u ovoj publikaciji podložne su promjenama podataka koje objavljuju korišteni izvori, bez obveze OTP banke d.d. da o takvoj promjeni obavijesti primatelja. OTP banka d.d. ne prihvaća odgovornost za štetu nastalu korištenjem sadržaja ove publikacije, te je istu zabranjeno distribuirati i umnožavati u cijelosti ili djelomično bez prethodne suglasnosti izdavatelja.

# DNEVNO FINANCIJSKO IZVJEŠĆE

## ZBIVANJA NA DOMAĆEM TRŽIŠTU

Ni utorak nije donio značajnije promjene tečaja EURHRK na domaćem deviznom tržištu. Glavnina trgovanja odvijala se u rasponu 7,5390/7,5490.

TRŽIŠNI TEČAJEVI		29.12.2020 15:09
	Kupovni	Prodajni
EUR/HRK	7,5390	7,5490
USD/HRK	6,1503	6,1589
CHF/HRK	6,9474	6,9571
JPY/HRK	0,0593	0,0594



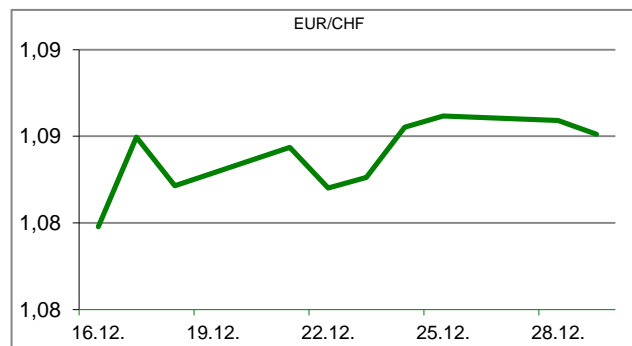
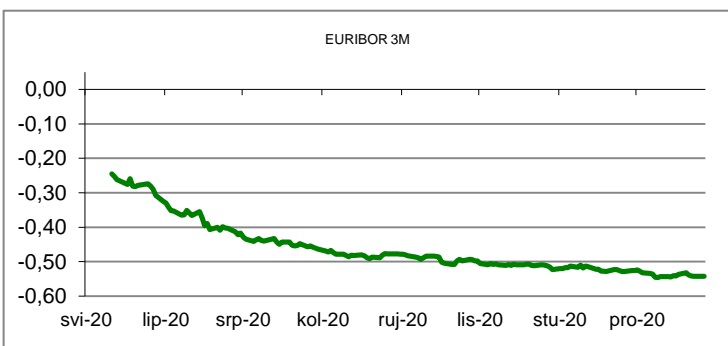
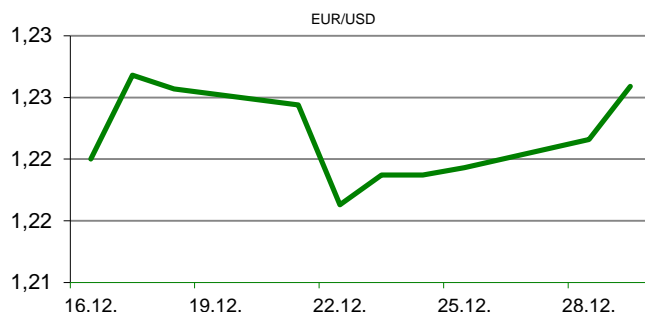
MEĐUVALUTNI ODNOSI		29.12.2020 15:09	
EUR/USD	1,2258	USD/CHF	0,8853
GBP/USD	1,3512	EUR/CHF	1,0851

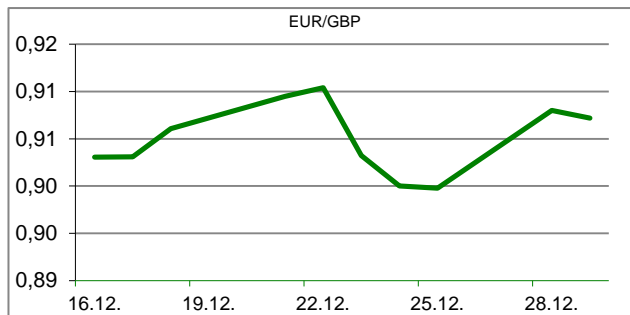
KAMATNJACI			
	Euribor	Libor(USD)	Libor(CHF)
PREKONOČNI			
1MJ	-0,5680	0,1451	-0,8676
3MJ	-0,5420	0,2401	-0,7854
6MJ	-0,5200	0,2666	-0,7340
12MJ	-0,4950	0,3404	-0,6138

KAMATNI SWAP			
Ročnost	EUR (6M)	USD (3M)	CHF (6M)
1Y	-0,5209	0,2020	-0,7245
2Y	-0,5160	0,2076	-0,6945
3Y	-0,5020	0,2512	-0,6508
5Y	-0,4503	0,4490	-0,5357
10Y	-0,2550	0,9478	-0,2545

## MEĐUNARODNO TRŽIŠTE

Zastupnički dom američkog Kongresa, u kojem demokrati drže većinu, podržao je prijedlog povećanje pomoći za nezaposlene amerikance s prvotnih 600 dolara na 2.000 dolara, kao dio novog paketa fiskalnih poticaja vrijednog 2.300 milijardi američkih dolara. Navedeni prijedlog mora odobriti i američki Senat gdje većinu drže republikanci. EURUSD - američki dolar je i tijekom utorka bio pod pritiskom, trgujući se naspram eura na razinama vrlo blizu 2 i pol godišnjeg minimuma. Dnevni raspon je iznosio 1,2206/1,2261.





REZULTATI AUKCIJE TREZORSKIH ZAPISA MIN. FIN.			
Broj dana	Volumen (u mil.)	K. s.	Cijena
u mil. kuna			
91	0,0	0,00%	0,000
182	0,0	0,00%	0,000
364	2000,0	0,06%	99,940
u mil. eura			
91	0,0	0,00%	0,000
364	0,0	0,00%	100,050
Rezultati aukcije na dan:		1.12.2020.	

DOMAĆE OBVEZNICE RH	VALUTA	DOSPIJEĆE	BID	ASK	BID Yld %	ASK Yld%	Yld Δ 1mjes.
HRRHMFO217A8	HRK	08.07.2021.	101,46	101,80	-0,04	-0,69	-7
HRRHMFO222A8	HRK	07.02.2022.	102,38	102,84	0,09	-0,32	-10
HRRHMFO23BA4	HRK	27.11.2023.	104,28	104,97	0,27	0,04	#N/A N/A
HRRHMFO257A4	HRK	09.07.2025.	118,38	119,29	0,40	0,21	1
HRRHMFO26CA5	HRK	14.12.2026.	122,37	123,19	0,44	0,31	-6
HRRHMFO282A2	HRK	07.02.2028.	115,92	116,83	0,58	0,46	-6
HRRHMFO297A0	HRK	09.07.2029.	113,70	114,61	0,72	0,61	-5
HRRHMFO327A5	HRK	07.07.2032.	123,27	124,48	1,09	1,00	-4
HRRHMFO222E0	EUR	05.02.2022.	100,43	100,97	0,11	-0,38	-7
HRRHMFO227E9	EUR	22.07.2022.	109,98	110,71	0,10	-0,34	-11
HRRHMFO247E7	EUR	10.07.2024.	119,50	120,63	0,20	-0,09	-7

EUROOBVEZNICE RH	VALUTA	DOSPIJEĆE	BID	ASK	BID Yld %	ASK Yld%	Yld Δ 1mjes.
XS1028953989	EUR	30.05.2022.	105,84	106,21	-0,25	-0,50	-19
XS1117298916	EUR	11.03.2025.	112,05	112,48	0,12	0,02	-10
XS1428088626	EUR	20.03.2027.	116,47	116,99	0,32	0,24	-11
XS1713462668	EUR	15.06.2028.	116,46	116,99	0,45	0,38	-8
XS1843434876	EUR	19.06.2029.	105,00	105,70	0,52	0,44	-7
XS1713475306	EUR	27.01.2030.	119,52	120,04	0,54	0,49	-7
XS2190201983	EUR	17.06.2031.	109,35	110,04	0,58	0,51	-18
XS0607904264	USD	24.03.2021.	101,33	101,61	0,65	-0,49	-18
XS0908769887	USD	04.04.2023.	110,13	110,59	0,96	0,77	-13
XS0997000251	USD	26.01.2024.	114,98	115,48	1,03	0,88	-13

GERMANY	VALUTA	DOSPIJEĆE	BID	ASK	BID Yld %	ASK Yld%	Yld Δ 1mjes.
1Y BUND	EUR	24.11.2021.	100,65	100,69	-0,71	-0,75	#N/A N/A
3Y BUND	EUR	13.10.2023.	102,18	102,24	-0,77	-0,79	2
5Y BUND	EUR	10.10.2025.	103,62	103,66	-0,74	-0,75	3
10Y BUND	EUR	15.08.2030.	105,68	105,73	-0,57	-0,58	1

USA	VALUTA	DOSPIJEĆE	BID	ASK	BID Yld %	ASK Yld%	Yld Δ 1mjes.
1Y UST	USD	02.12.2021.	0,11	0,10	0,11	0,10	#N/A N/A
3Y UST	USD	15.12.2023.	99,86	99,87	0,17	0,17	2
5Y UST	USD	31.12.2025.	99,97	99,98	0,38	0,38	3
10Y UST	USD	15.11.2030.	99,36	99,38	0,94	0,94	1

# BURZOVNI PREGLED

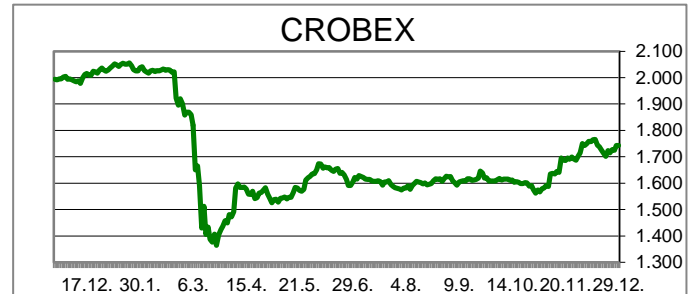
Vrijednost Crobexa: 1.743,07 | Postotna promjena: -0,01% | Redovni dionički promet: 3.415.169,00  
 CROBEXprime 1.044,26 | CROBEXprime % -0,45% | CROBEX10 1.087,79 | CROBEX10 % -0,19%

## KOMENTAR ZBIVANJA

U današnjem zbog potresa skraćenom trgovanju, dionički indeksi Zagrebačke burze ostvarili su blagi pad vrijednosti. Crobex je oslabio 0,01%, dok je Crobex10 korigiran 0,19%. Dionicama je ostvaren redovni promet od 3,42 milijuna kuna. Povlaštena dionica Adris grupe bila je najtrgovanije izdanje dana s prometom od 1,38 milijuna kuna uz rast cijene od 0,52%. Valamar Riviera bila je druga najtrgovanija s prometom od 835 tisuća kuna uz pad cijene 1,00%. Na europskim burzama i dalje prevladava optimizam, uz rast dioničkih indeksa. Početak kampanje cijepljenja protiv koronavirusa u europskim državama, te mogućnost izglasavanja dodatnih poticaja za nezaposlene u Americi, bili su pokretači rasta kako europskih, tako i američkih dioničkih indeksa na otvaranju trgovine na Wall Streetu.

## OBAVIJESTI SA ZSE

Arena Hospitality Group d.d. - Završetak preuzimanja hotela 88 Rooms u Beogradu, Srbija  
 LIBURNIA RIVIERA HOTELI d. d. - Odluke Glavne skupštine  
 HOTELI MAESTRAL d.d. - Obavijest o isključenju iz trgovanja sukladno EU Uredbi 2017/1005  
 CIAK Grupa d.d. - Odluka Burze o uvrštenju HRCIAKRA0007



### TOP 5 DOBITNICI

Dionica	Cijena	Promjena	Promet
ZVCV*	24,80	24,6%	744,00
CTKS*	80,00	14,3%	9.970,00
KODT*	1.370,00	9,6%	4.110,00
LRHC*	1.430,00	6,7%	39.490,00
JDPL*	9,05	6,5%	4.390,00

### TOP 5 GUBITNICI

Dionica	Cijena	Promjena	Promet
VART*	8,00	-3,6%	6.000,00
HPB*	460,00	-1,7%	38.942,00
ATGR*	1.330,00	-1,5%	17.330,00
TPNG*	43,40	-1,4%	4.340,00
RIVP*	29,60	-1,0%	835.424,00

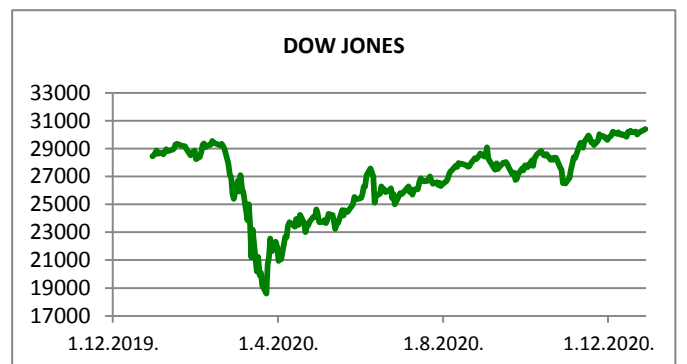
### TOP 5 PO PROMETU

Dionica	Cijena	Promjena	Promet
ADRS2*	385,00	0,5%	1.375.431,00
RIVP*	29,60	-1,0%	835.424,00
ERNT*	1.500,00	0,7%	210.200,00
PODR*	486,00	0,2%	123.027,00
7SLO*	107,10	-0,2%	87.662,00












REGIONALNI BURZOVNI INDEKSI				
INDEKS	ZEMLJA	IZNOS	DNEVNI Δ %	2020 Δ %
SBITOP		899,84	-0,16	-2,84
MBI 10		4654,78	1,38	0,13
MONEX		10144,64	1,01	-11,04
SASX 10		780,47	0,55	-3,51
BIRS		576,15	0,26	-6,82
BELEX 15		731,27	-0,05	-8,78
SOFIX		445,38	0,16	-21,61
BETI		9742,53	0,25	-2,35
WIG 20		2012,66	0,41	-6,39
PX		1031,18	0,76	-7,57
BUX		41856,88	0,79	-9,17
ATX		2780,26	0,67	-12,76

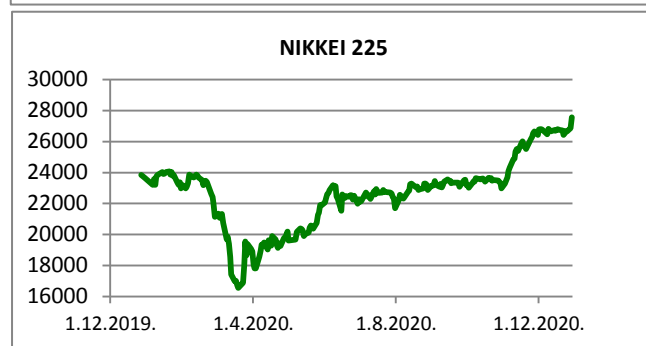
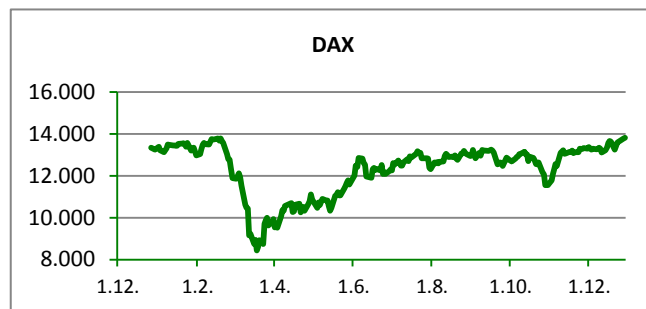
	CIJENA	DNEVNI Δ %	2020 Δ %
<b>OTP BANK</b>	13250,00	0,68	-14,13

Fond	Cijena	DNEVNI Δ %
OTP meridijan 20	96,95 €	0,97%
OTP indeksni	45,04 kn	0,93%
OTP uravnoteženi	15,29 €	0,17%
OTP e-start	101,74 €	0,00%
OTP start	133,19 kn	-0,01%



**SVJETSKI BURZOVNI INDEKSI**

INDEKS	ZEMLJA	IZNOS	DNEVNI Δ %	2020 Δ %
Dow Jones Ind.		30403,97	0,68	6,54
S&P 500		3735,36	0,87	15,62
NASDAQ		12899,42	0,74	43,76
NIKKEI 225		27568,15	2,66	16,53
DAX		13810,33	0,15	4,24
CAC 40		5612,58	0,43	-6,11
FTSE 100		6639,14	2,11	-11,98
KOSPI 11		2820,51	0,42	28,34
HANG SANG		26568,49	0,96	-5,75
AS51		6700,29	0,53	0,24
FTSE MIB		22281,62	-0,03	-5,21


**TIM PRODAJE PROIZVODA RIZNICE**

<b>Edo Jurić</b> 072 201 746 edo.juric@otpbanka.hr	<b>Mirjana Dukić</b> 072 201 749 mirjana.dukic@otpbanka.hr	<b>Boris Bakalić</b> 072 204 620 boris.bakalic@otpbanka.hr	<b>Tomislav Vorkapić</b> 072 204 626 tomislav.vorkapic@otpbanka.hr
--	--	--	--

<b>Emil Slany</b> 072 206 480 emil.slany@otpbanka.hr	<b>Marko Neveščanin</b> 072 206 458 marko.nevescanin@otpbanka.hr
--	--

**TIM BROKERSKOG POSLOVANJA**

<b>Mišo Kalajžić</b> 072 204 622 miso.kalajzic@otpbanka.hr	<b>Jozo Leko</b> 072 204 655 jozo.leko@otpbanka.hr
--	--

