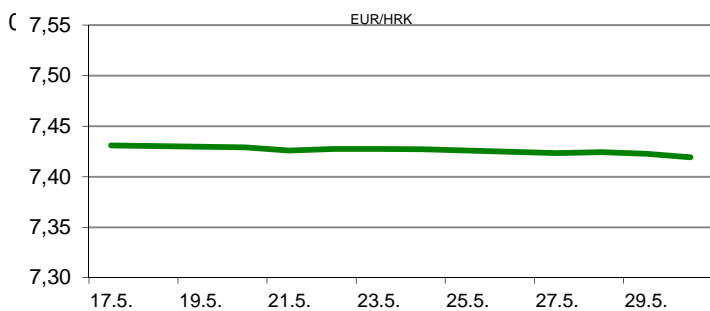


Ova publikacija izdana od OTP banke d.d. informativnog je karaktera, te ne može služiti kao financijski savjet ili preporuka za kupnju bilo koje imovine ili prava. Informacije, mišljenja, prognoze i projekcije dostupne u ovoj publikaciji podložne su promjenama podataka koje objavljuju korišteni izvori, bez obveze OTP banke d.d. da o takvoj promjeni obavijesti primatelja. OTP banka d.d. ne prihvaća odgovornost za štetu nastalu korištenjem sadržaja ove publikacije, te je istu zabranjeno distribuirati i umnožavati u cijelosti ili djelomično bez prethodne suglasnosti izdavaatelja.

# DNEVNO FINANCIJSKO IZVJEŠĆE

## ZBIVANJA NA DOMAĆEM TRŽIŠTU

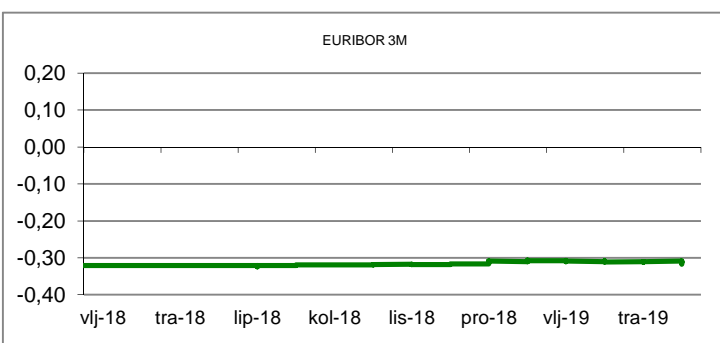
Na domaćem deviznom tržištu i danas se bilježe blagi aprecijacijski pritisci na kunu koji su rezultirali neznatnim padom tečaja u odnosu na prethodni dan. Dnevni raspon je iznosio 7,4150/7,4260. Prekonoćni kunkski kamatnjak ZIBOR (o/n) iznosi 0,30%. Industrijska proizvodnja u RH u travnju je porasla 3,0% u usporedbi s istim lanjskim mjesecom (ožujak također +3,0%), dok je na mjesečnoj razini pala za 0,2% (ožujak 0,0%).



MEĐUVALUTNI ODNOSI		31.05.2019 15:11	
EUR/USD	1,1157	USD/CHF	1,0052
GBP/USD	1,2584	EUR/CHF	1,1215

KAMATNJACI				
	Zibor	Euribor	Libor(USD)	Libor(CHF)
PREKONOĆNI	0,3000			
1MJ	0,4200	-0,3760	2,4385	-0,7976
3MJ	0,4800	-0,3200	2,5218	-0,7120
6MJ	0,4900	-0,2470	2,5244	-0,6608
12MJ	0,5400	-0,1630	2,5708	-0,5196

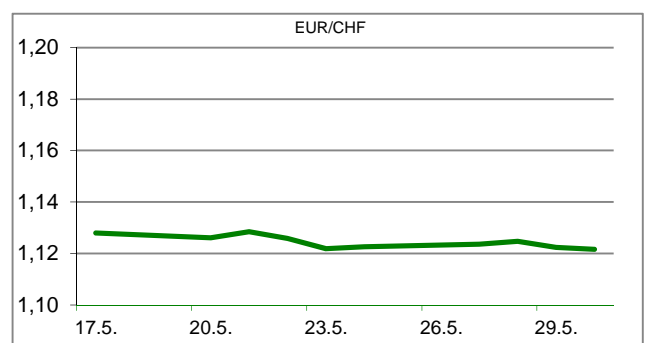
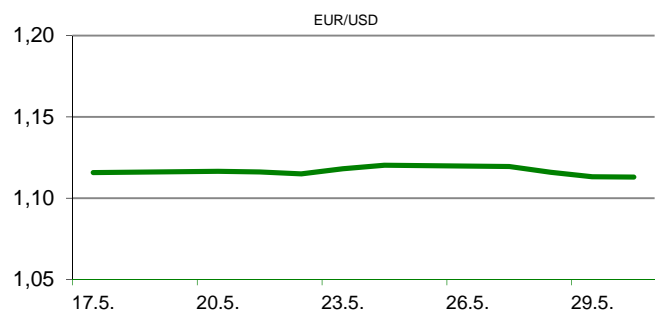
KAMATNI SWAP			
Ročnost	EUR (6M)	USD (3M)	CHF ( 6M)
1Y	-0,2765	2,2601	-0,6963
2Y	-0,2722	2,0150	-0,7028
3Y	-0,2290	1,9370	-0,6726
5Y	-0,0914	1,9445	-0,5395
10Y	0,3426	2,1070	-0,1046

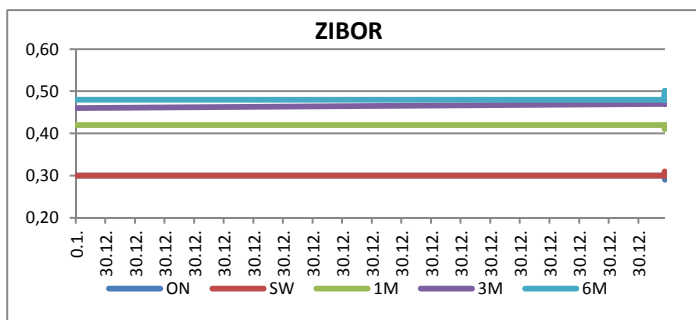


TRŽIŠNI TEČAJEVI	31.05.2019 15:11	
	Kupovni	Prodajni
EUR/HRK	7,4150	7,4260
USD/HRK	6,6455	6,6559
CHF/HRK	6,6113	6,6214
JPY/HRK	0,0611	0,0612

## MEĐUNARODNO TRŽIŠTE

Donald Trump je otvorio novi front, i to s Meksikom, zaprijetivši im da će 10. lipnja uvesti carine od 5% na uvoz meksičkih proizvoda ako Meksiko ne zaustavi nelegalni prelazak imigranata preko granice. Novi je to udarac raspoloženju ulagača koji su zabrinuti u održiv trenutni gospodarski rast SAD-a. Kineski statistički ured objavio je da su tvorničke aktivnosti, mjerene PMI indeksom, u lipnju ponovo zaronile u negativno područje (49,4 boda), odnosno ispod razine od 50,0 bodova koja dijeli pad od rasta aktivnosti. Očito je da kineski proizvodni sektor 'stenje' pod teretom trgovinskog spora sa SAD-om i da će tamošnje vlasti morati uvesti dodatne poticajne mjere da bi potakle rast. Prema preliminarnim podacima Destatis-a godišnja stopa inflacije u Njemačkoj oštro je usporila s 2,1%, koliko je iznosila u travnju, na 1,3% u svibnju, što je čak i više nego što su ekonomisti očekivali (1,4%). Za razliku od njemačke godišnja stopa inflacije u SAD-u, mjerena omiljenim FED-ovim core PCE indeksom, porasla je s 1,5%, koliko je iznosila u ožujku, na 1,6% u travnju. EURUSD - današnje trgovanje valutnim parom odvijalo se na razinama koje su vrlo blizu 1-tjednog dolarskog maksimum (1,1106). Dnevni raspon je iznosio 1,1123/1,1157.





REZULTATI AUKEVIJE TREZORSKIH ZAPISA MIN. FIN.			
Broj dana	Volumen (u mil.)	K. s.	Cijena
u mil. kuna			
91	0,0	0,00%	0,000
182	0,0	0,00%	0,000
364	253,0	0,08%	99,925
u mil. eura			
91	0,0	0,00%	0,000
364	0,0	0,00%	0,000

Rezultati aukcije na dan: 28.5.2019.

DOMAĆE OBVEZNICE RH	VALUTA	DOSPIJEĆE	BID	ASK	BID Yld %	ASK Yld%	Yld Δ 1mjes.
HRRHMFO203A8	HRK	05.03.2020.	104,95	105,16	0,17	-0,10	-3,11
HRRHMFO217A8	HRK	08.07.2021.	105,21	105,71	0,25	0,02	-4,81
HRRHMFO222A8	HRK	07.02.2022.	104,95	105,64	0,39	0,14	0,03
HRRHMFO23BA4	HRK	27.11.2023.	105,39	106,13	0,53	0,37	-8,32
HRRHMFO257A4	HRK	09.07.2025.	121,17	121,93	0,92	0,81	-10,18
HRRHMFO26CA5	HRK	14.12.2026.	121,41	122,26	1,26	1,15	-9,39
HRRHMFO282A2	HRK	07.02.2028.	111,17	112,10	1,50	1,39	-12,61
HRRHMFO297A0	HRK	09.07.2029.	106,02	106,96	1,72	1,63	-7,42
HRRHMFO327A5	HRK	07.07.2032.	106,25	107,51	2,68	2,57	-16,02
HRRHMFO19BA2	EUR	29.11.2019.	102,39	102,69	0,44	-0,19	-2,31
HRRHMFO203E0	EUR	05.03.2020.	104,58	104,97	0,41	-0,10	-3,26
HRRHMFO222E0	EUR	05.02.2022.	100,16	100,723	0,44	0,23	-9,75
HRRHMFO227E9	EUR	22.07.2022.	118,807	119,49	0,45	0,25	-7,78
HRRHMFO247E7	EUR	10.07.2024.	123,292	124,00	1,05	0,92	-6,64

EUROOBVEZNICE RH	VALUTA	DOSPIJEĆE	BID	ASK	BID Yld %	ASK Yld%	Yld Δ 1mjes.
XS1028953989	EUR	30.05.2022.	110,515	110,84	0,33	0,23	-3,79
XS1117298916	EUR	11.03.2025.	111,685	112,125	0,91	0,84	-7,05
XS1428088626	EUR	20.03.2027.	112,705	113,195	1,28	1,21	-6,26
XS1713462668	EUR	15.06.2028.	110,285	110,735	1,48	1,42	-8,32
XS1713475306	EUR	27.01.2030.	110,305	110,8	1,68	1,64	-7,12
XS0464257152	USD	05.11.2019.	101,522	101,742	3,06	2,54	-7,33
XS0525827845	USD	14.07.2020.	103,903	104,147	3,02	2,80	-10,28
XS0607904264	USD	24.03.2021.	105,695	106,025	3,11	2,92	-3,59
XS0908769887	USD	04.04.2023.	108,345	108,721	3,17	3,07	-7,01
XS0997000251	USD	26.01.2024.	112,172	112,575	3,16	3,07	-8,88

GERMANY	VALUTA	DOSPIJEĆE	BID	ASK	BID Yld %	ASK Yld%	Yld Δ 1mjes.
1Y BUND	EUR	12.06.2020.	100,64	100,66	-0,618	-0,646	-5,56
3Y BUND	EUR	08.04.2022.	101,97	102,00	-0,684	-0,694	-11,60
5Y BUND	EUR	05.04.2024.	102,84	102,87	-0,578	-0,583	-16,41
10Y BUND	EUR	15.02.2029.	104,36	104,39	-0,194	-0,197	-20,77

USA	VALUTA	DOSPIJEĆE	BID	ASK	BID Yld %	ASK Yld%	Yld Δ 1mjes.
1Y UST	USD	21.05.2020.	2,17	2,16	2,242	2,234	-5,56
3Y UST	USD	15.05.2022.	100,52	100,52	1,944	1,941	-11,60
5Y UST	USD	31.05.2024.	100,15	100,16	1,967	1,965	-16,41
10Y UST	USD	15.05.2029.	101,80	101,81	2,173	2,171	-20,77

# BURZOVNI PREGLED

Vrijednost Crobexa: 1.851,20 | Postotna promjena: -0,20% | Redovni dionički promet: 4.465.119,00  
 CROBEXprime 1.050,66 | CROBEXprime % -0,63% | CROBEX10 1.085,38 | CROBEX10 % -0,32%

## KOMENTAR ZBIVANJA

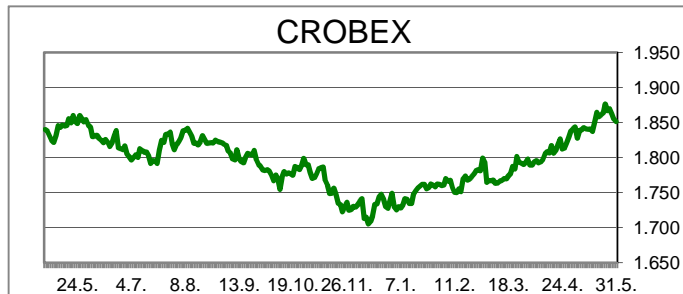
Posljednji trgovinski dan mjeseca svibnja na ZSE, protekao je mirno, uz blagu korekciju dioničkih indeksa. Crobex je snižen za 0,20%, dok je Crobex10 pao za 0,32%. Po pitanju prometa, imali smo jedan od skromnijih dana u posljednje vrijeme, što je rezultiralo s tek 4,46 milijuna kuna dioničkog prometa. Milijunski promet nije prikupilo niti jedno izdanje. Listu najlikvidnijih predvodila je Valamar Riviera, s 745 tisuća kuna prometa, uz cjenovni pad od 2,25%. Slijedila je Atlantic grupa, kojom je protrgovano 606 tisuća kuna, bez postotne promjene cijene (1,170,00 kn). Istovremeno, na europskim tržištima, kao i na otvaranju američkog, bilježile su se oštre korekcije. Pored trgovinskih napetosti na relaciji SAD - Kina, ulagače je dodatno zabrinula najava američkog predsjednika Trumpa, o uvođenju carina na uvoz roba iz Meksika, čime ova srednjoamerička država postaje novo žarište tzv "trgovinskih ratova". Od ekonomskih pokazatelja, objavljen je i pad industrijskih aktivnosti u Kini, što se tumači kao direktna posljedica njihovih trgovinskih nesuglasica s SAD-om.

## OBAVIJESTI SA ZSE

KRAŠ d.d. - odluke Glavne skupštine  
 HOTELI TUČEPI, d.d. - Obavijest o refinanciranju obveza JV društva  
 ACI d.d. - poziv na Glavnu skupštinu

REGIONALNI BURZOVNI INDEKSI				
INDEKS	ZEMLJA	IZNOS	DNEVNI Δ %	2019 Δ %
SBITOP		879,06	0,18	9,19
MBI 10		3871,71	-0,83	11,61
MONEX		10549,90	0,33	-2,68
SASX 10		764,87	0,37	21,98
BIRS		638,67	-0,33	12,94
BELEX 15		733,32	0,17	-3,72
SOFIX		581,09	-0,18	-2,25
BETI		8485,09	0,98	14,92
WIG 20		2225,31	0,17	-2,25
PX		1044,50	0,08	5,87
BUX		40729,25	-0,84	4,06
ATX		2888,10	-1,12	5,18

	CIJENA	DNEVNI Δ %	2019 Δ %
<b>OTP BANK</b>	12130,00	-1,14	7,44



### TOP 5 DOBITNICI

Dionica	Cijena	Promjena	Promet
GRNL	12,10	10,0%	1.319,00
DDJH	9,98	9,9%	63.295,00
HHLA	2,60	6,6%	309,00
LKPC	430,00	5,9%	12.900,00
LRHC	1.400,00	3,7%	30.760,00

### TOP 5 GUBITNICI

Dionica	Cijena	Promjena	Promet
VLEN	5,25	-6,3%	18.324,00
LPLH	135,00	-3,6%	2.700,00
LKRI	40,00	-3,4%	4.053,00
OLVD	67,00	-2,9%	19.229,00
RIVP	39,10	-2,3%	744.995,00

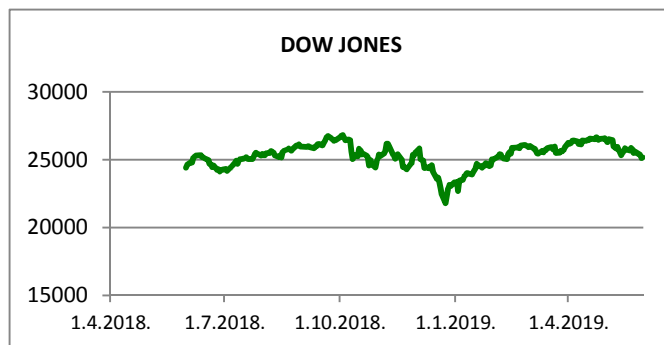
### TOP 5 PO PROMETU

Dionica	Cijena	Promjena	Promet
RIVP	39,10	-2,3%	744.995,00
ATGR	1.170,00	0,0%	606.060,00
ZABA	57,00	0,9%	540.318,00
HT	152,00	-0,3%	418.004,00
ADRS2	442,00	0,5%	356.336,00












otpbanka invest

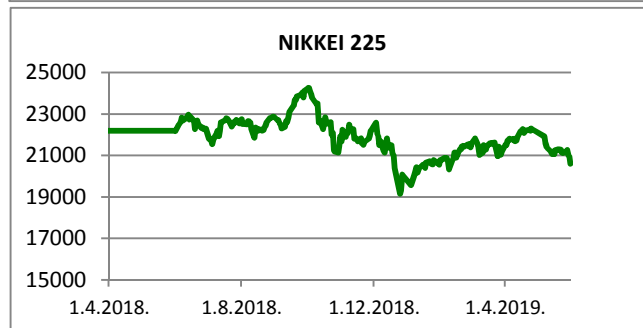
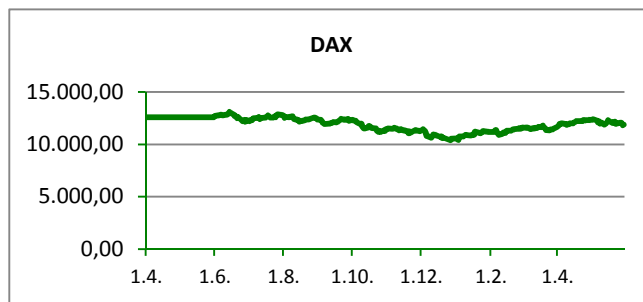
30.05.2019

Fond	Cijena	DNEVNI Δ %
OTP meridijan 20	100,19 €	0,40%
OTP indeksni	45,07 kn	-0,42%
OTP uravnoteženi	13,70 €	0,07%
OTP e-start	101,73 €	0,00%
OTP start	133,16 kn	0,02%



## SVJETSKI BURZOVNI INDEKSI

INDEKS	ZEMLJA	IZNOS	DNEVNI Δ %	2019 Δ %
Dow Jones Ind.		25169,88	0,17	7,90
S&P 500		2788,86	0,21	11,25
NASDAQ		7567,72	0,27	14,05
NIKKEI 225		20601,19	-1,63	2,93
DAX		11706,11	-1,65	10,86
CAC 40		5181,10	-1,29	9,52
FTSE 100		7150,83	-0,93	6,28
KOSPI 11		2041,74	0,14	0,03
HANG SANG		26901,09	-0,79	4,08
AS51		6396,85	0,07	13,29
FTSE MIB		19696,71	-1,26	7,49



## TIM PRODAJE PROIZVODA RIZNICE

<b>Edo Jurić</b> 072 201 746 edo.juric@otpbanka.hr	<b>Mirjana Dukić</b> 072 201 749 mirjana.dukic@otpbanka.hr	<b>Boris Bakalić</b> 072 204 620 boris.bakalic@otpbanka.hr	<b>Tomislav Vorkapić</b> 072 204 626 tomislav.vorkapic@otpbanka.hr
--	--	--	--

**Emil Slany**  
072 206 480  
emil.slany@otpbanka.hr

## TIM BROKERSKOG POSLOVANJA

<b>Mišo Kalajžić</b> 072 204 622 miso.kalajzic@otpbanka.hr	<b>Jozo Leko</b> 072 204 655 jozo.leko@otpbanka.hr
--	--