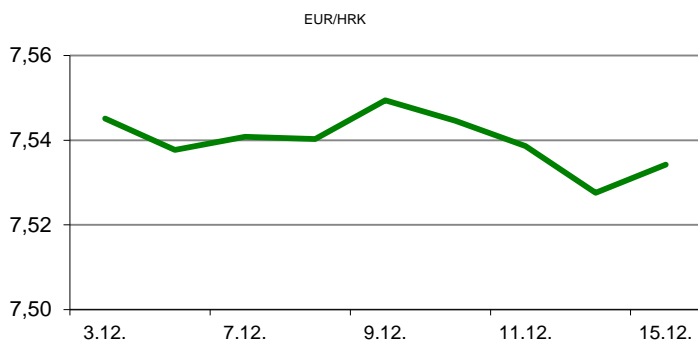


Ova publikacija izdana od OTP banke d.d. informativnog je karaktera, te ne može služiti kao financijski savjet ili preporuka za kupnju bilo koje imovine ili prava. Informacije, mišljenja, prognoze i projekcije dostupne u ovoj publikaciji podložne su promjenama podataka koje objavljuju korišteni izvori, bez obveze OTP banke d.d. da o takvoj promjeni obavijesti primatelja. OTP banka d.d. ne prihvaća odgovornost za štetu nastalu korištenjem sadržaja ove publikacije, te je istu zabranjeno distribuirati i umnožavati u cijelosti ili djelomično bez prethodne suglasnosti izdavaatelja.

# DNEVNO FINANCIJSKO IZVJEŠĆE

## ZBIVANJA NA DOMAĆEM TRŽIŠTU

Današnje trgovanje na domaćem deviznom tržištu proteklo je u stabilizaciji tečaja EURHRK oko razine na kojoj je HNB jučer intervenirala (7,536038). Dnevni raspon je iznosio 7,5280/7,5420. Prema najnovijim podacima DZS-a indeks potrošačkih cijena u studenom pao je za 0,2% u odnosu na isti lanjski mjesec, dok je na mjesečnoj razini niži za 0,3%. Najveći pad cijena bilježi se u transportnom sektoru (-5%\*), dok su cijena odjeće i obuće manje za 1,9%+ (\*godišnja razina).



MEĐUVALUTNI ODNOSI		16.12.2020 16:01	
EUR/USD	1,2190	USD/CHF	0,8850
GBP/USD	1,3502	EUR/CHF	1,0787

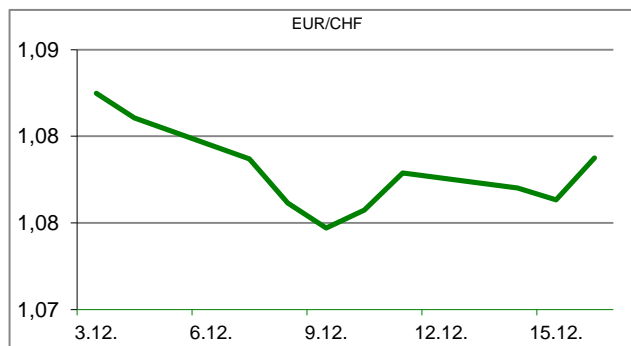
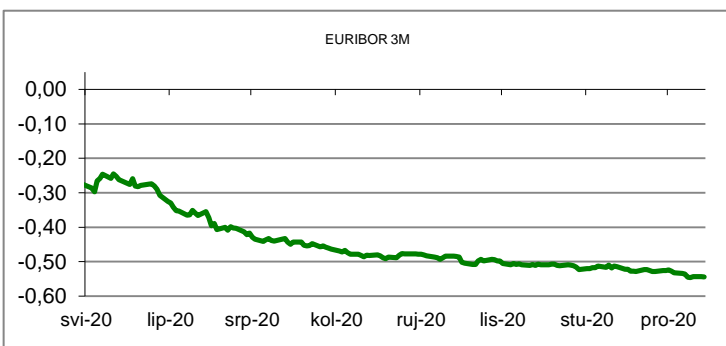
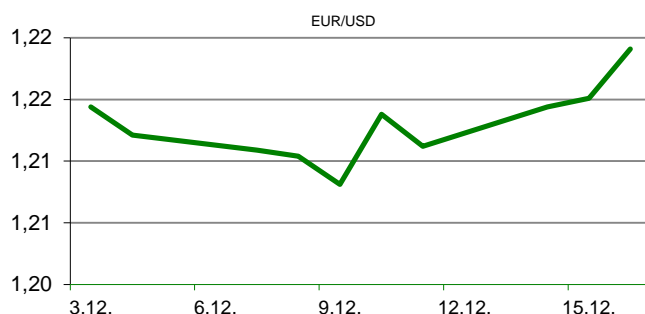
KAMATNJACI			
	Euribor	Libor(USD)	Libor(CHF)
PREKONOČNI			
1MJ	-0,5700	0,1531	-0,8322
3MJ	-0,5440	0,2193	-0,7936
6MJ	-0,5200	0,2471	-0,7440
12MJ	-0,5030	0,3349	-0,6230

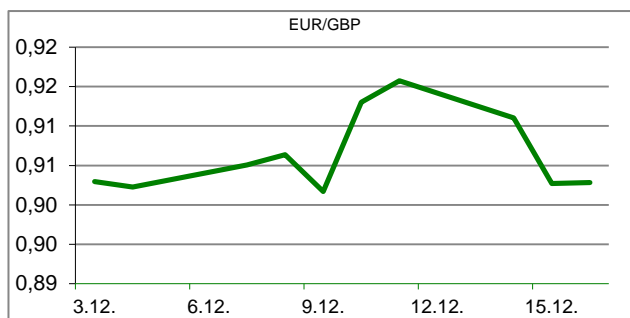
KAMATNI SWAP			
Ročnost	EUR (6M)	USD (3M)	CHF (6M)
1Y	-0,5289	0,1995	-0,7410
2Y	-0,5310	0,2043	-0,7246
3Y	-0,5210	0,2470	-0,6500
5Y	-0,4657	0,4363	-0,5650
10Y	-0,2601	0,9179	-0,2755

TRŽIŠNI TEČAJEVI		16.12.2020 16:01	
	Kupovni	Prodajni	
EUR/HRK	7,5280	7,5420	
USD/HRK	6,1756	6,1870	
CHF/HRK	6,9783	6,9917	
JPY/HRK	0,0596	0,0597	

## MEĐUNARODNO TRŽIŠTE

Aktivnosti u gospodarskom sektoru eurozone, mjerene PMI indeksom, neočekivano su se poboljšale u prosincu, poduprte snažnim proizvodnim sektorom. Naime, indeks menadžera nabave (PMI) koji uključuje uslužni i industrijski sektor eurozone porastao je u prosincu za 4,5 bodova na 49,8 bodova, dok su ekonomisti očekivali skromno povećanje od 0,5 bodova. Promet u trgovinama na malo u SAD-u tijekom studenog zabilježio je pad od -1,1% na mjesečnoj razini, dok je isti podatak za listopad revidiran na -0,1%, pokazali su podaci američkog ministarstva trgovine. Inače, danas je u fokusu ulagača dvodnevno zasjedanje američkog FED-a, koje završava večeras. Očekuje se da će FED signalizirati da će kamatne stope ostati niske u godinama koje slijede i da će možda najaviti nove stimulatívne mjere. EURUSD - američki dolar je tijekom srijede nastavio slabiti naspram eura, premašivši na trenutak razinu od 1,2200 dolara za 1 euro. Analitičari navedeno kretanje tečaja tumače dobrim gospodarskim pokazateljima u eurozoni (PMI) i nadanjima da će se prije krajnjeg roka (konac godine) postići trgovinski sporazum Velike Britanije i EU. Dnevni raspon je iznosio 1,2143/1,2211\* (\*novi dvogodišnji eurski maksimum).




**REZULTATI AUKCIJE TREZORSKIH ZAPISA MIN. FIN.**

Broj dana	Volumen (u mil.)	K. s.	Cijena
u mil. kuna			
91	0,0	0,00%	0,000
182	0,0	0,00%	0,000
364	2000,0	0,06%	99,940
u mil. eura			
91	0,0	0,00%	0,000
364	0,0	0,00%	100,050

Rezultati aukcije na dan: 1.12.2020.

DOMAĆE OBVEZNICE RH	VALUTA	DOSPIJEĆE	BID	ASK	BID Yld %	ASK Yld%	Yld Δ 1mjes.
HRRHMFO217A8	HRK	08.07.2021.	101,49	101,83	0,08	-0,53	10
HRRHMFO222A8	HRK	07.02.2022.	102,37	102,85	0,17	-0,25	6
HRRHMFO23BA4	HRK	27.11.2023.	104,30	104,88	0,28	0,09	#N/A N/A
HRRHMFO257A4	HRK	09.07.2025.	118,85	119,47	0,33	0,21	-5
HRRHMFO26CA5	HRK	14.12.2026.	122,43	123,14	0,45	0,34	-8
HRRHMFO282A2	HRK	07.02.2028.	115,83	116,60	0,61	0,50	-10
HRRHMFO297A0	HRK	09.07.2029.	113,70	114,48	0,72	0,63	-10
HRRHMFO327A5	HRK	07.07.2032.	122,92	124,22	1,13	1,02	-3
HRRHMFO222E0	EUR	05.02.2022.	100,36	100,91	0,18	-0,30	3
HRRHMFO227E9	EUR	22.07.2022.	110,10	110,77	0,16	-0,23	6
HRRHMFO247E7	EUR	10.07.2024.	119,53	120,56	0,24	-0,02	0

EUROOBVEZNICE RH	VALUTA	DOSPIJEĆE	BID	ASK	BID Yld %	ASK Yld%	Yld Δ 1mjes.
XS1028953989	EUR	30.05.2022.	105,87	106,21	-0,18	-0,40	-18
XS1117298916	EUR	11.03.2025.	112,00	112,42	0,15	0,06	-10
XS1428088626	EUR	20.03.2027.	116,37	116,88	0,35	0,27	-13
XS1713462668	EUR	15.06.2028.	116,17	116,73	0,50	0,43	-5
XS1843434876	EUR	19.06.2029.	104,82	105,49	0,54	0,46	-9
XS1713475306	EUR	27.01.2030.	119,35	119,94	0,57	0,50	-9
XS2190201983	EUR	17.06.2031.	108,98	109,67	0,61	0,55	-18
XS0607904264	USD	24.03.2021.	101,47	101,74	0,85	-0,14	-5
XS0908769887	USD	04.04.2023.	110,13	110,60	1,02	0,83	-11
XS0997000251	USD	26.01.2024.	114,97	115,45	1,09	0,94	-13

GERMANY	VALUTA	DOSPIJEĆE	BID	ASK	BID Yld %	ASK Yld%	Yld Δ 1mjes.
1Y BUND	EUR	24.11.2021.	100,70	100,74	-0,73	-0,77	#N/A N/A
3Y BUND	EUR	13.10.2023.	102,22	102,26	-0,78	-0,79	-1
5Y BUND	EUR	10.10.2025.	103,65	103,68	-0,74	-0,75	-1
10Y BUND	EUR	15.08.2030.	105,58	105,61	-0,56	-0,56	-2

USA	VALUTA	DOSPIJEĆE	BID	ASK	BID Yld %	ASK Yld%	Yld Δ 1mjes.
1Y UST	USD	02.12.2021.	0,09	0,09	0,09	0,09	#N/A N/A
3Y UST	USD	15.12.2023.	99,84	99,84	0,18	0,18	-1
5Y UST	USD	30.11.2025.	99,98	99,99	0,38	0,37	-1
10Y UST	USD	15.11.2030.	99,47	99,48	0,93	0,93	-2

# BURZOVNI PREGLED

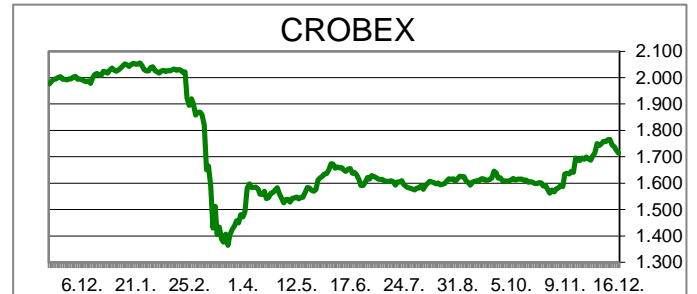
Vrijednost Crobexa: 1.713,76 | Postotna promjena: -0,63% | Redovni dionički promet: 7.903.622,00  
 CROBEXprime 1.031,45 | CROBEXprime % -0,50% | CROBEX10 1.068,47 | CROBEX10 % -0,68%

## KOMENTAR ZBIVANJA

Na domaćem tržištu kapitala, nastavljen je negativan trend kretanja dioničkih indeksa. Crobex je izgubio 0,63%, dok je Crobex10 oslabio, za 0,68%. Likvidnost je i dalje na niskim razinama, te je današnji promet dionicama iznosio 7,9 mil kuna. Povlaštena dionica Adrisa je bila najtrgovanija, uz promet od 1,91 mil kuna, cjenovno je izgubila 1,61%. Slijedila je Atlantic grupa, s 1,81 mil kuna prometa, također s minusom, koji je iznosio 2,22%. Istovremeno, europska tržišta su bilježila još jedan dan s pozitivnim predznacima dioničkih indeksa. Najbitnija potpora burzama i dalje su počeci cjepljenja diljem svijeta, kao i nada da će europske zemlje uskoro krenuti s kampanjom vakcinacije. Od ekonomskih podataka, njemački institut za ekonomska istraživanja, korigirao je procjenu stope rasta njemačke ekonomije u 2021. godini, na 4,2% (inicijalno predviđanje 5,1%), kao izravnu posljedicu restriktivnih mjera, koje je Njemačka uvela s ciljem suzbijanja pandemije. Američko tržište je u međuvremenu otvorilo s blagom korekcijom. Pored cijepjenja, fokus tamošnje javnosti je usmjeren ka Kongresu. Ulagачi smatraju da je jučerašnji poziv predsjednice Zastupničkog doma Nancy Pelosi, na još jedan sastanak, signal da bi uskoro moglo doći do konkretnijih rezultata. Također, danas zasjeda i FED, no ne očekuju se značajnije odluke, niti odstupanja od trenutačne politike koja se vodi već duže vrijeme.

## OBAVIJESTI SA ZSE

PETROKEMIJA, d.d. - Remont u Petrokemiji  
 VIRO TVORNICA ŠEĆERA d.d. - Očitovanje na upit ZSE radi promjene cijene  
 JGL d. d. - Obavijest o suspenziji i isključenju iz trgovanja sukladno EU Uredbi 2017/1005  
 ADRIS GRUPA d. d. - Informacija o stjecanju vlastitih dionica



### TOP 5 DOBITNICI

Dionica	Cijena	Promjena	Promet
ZB	15,90	13,6%	239,00
SAPN	428,00	7,0%	178.264,00
KODT2	1.380,00	5,3%	8.130,00
ERNT	1.480,00	2,1%	38.510,00
SUKC	132,00	1,5%	18.199,00

### TOP 5 GUBITNICI

Dionica	Cijena	Promjena	Promet
VIRO	27,00	-9,4%	50.063,00
JDPL	8,25	-9,3%	13.268,00
DLKV	6,32	-8,9%	866.447,00
HHLD	2,80	-6,7%	1.252,00
VJSN	7,00	-6,7%	1.288,00

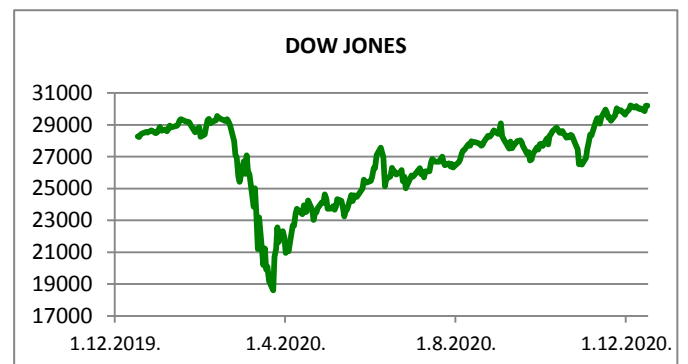
### TOP 5 PO PROMETU

Dionica	Cijena	Promjena	Promet
ADRS2	367,00	-1,6%	1.914.477,00
ATGR	1.320,00	-2,2%	1.811.140,00
HT	178,00	-0,3%	1.096.074,00
DLKV	6,32	-8,9%	866.447,00
INGR	7,20	-5,9%	334.601,00












REGIONALNI BURZOVNI INDEKSI				
INDEKS	ZEMLJA	IZNOS	DNEVNI Δ %	2020 Δ %
SBITOP		890,86	0,40	-3,81
MBI 10		4462,95	0,42	-4,00
MONEX		9762,05	-0,12	-14,40
SASX 10		787,98	0,00	-2,59
BIRS		610,18	-0,39	-1,31
BELEX 15		713,52	-1,03	-11,00
SOFIX		439,47	0,41	-22,65
BETI		9620,10	0,46	-3,58
WIG 20		1990,81	1,80	-7,41
PX		998,51	1,13	-10,50
BUX		41782,29	-0,27	-9,33
ATX		2708,69	0,40	-15,01

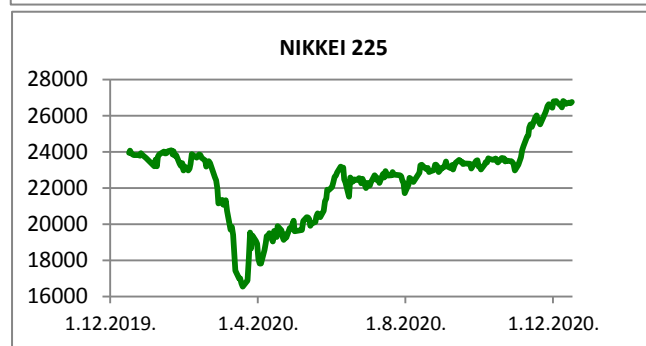
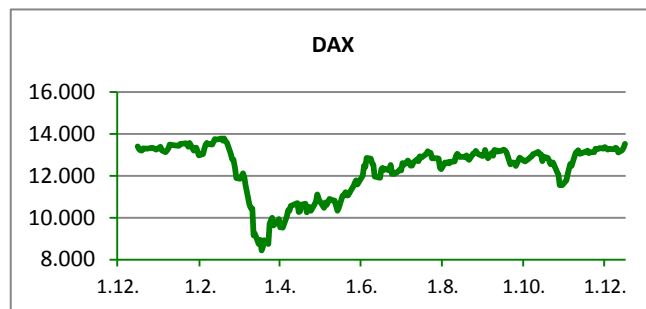
	CIJENA	DNEVNI Δ %	2020 Δ %
<b>OTP BANK</b>	13300,00	-0,15	-13,80

otpbanka Invest 15.12.2020.		
Fond	Cijena	DNEVNI Δ %
OTP meridijan 20	96,20 €	0,10%
OTP indeksni	44,68 kn	-0,71%
OTP uravnoteženi	15,25 €	-0,23%
OTP e-start	101,74 €	0,00%
OTP start	133,21 kn	0,00%



**SVJETSKI BURZOVNI INDEKSI**

INDEKS	ZEMLJA	IZNOS	DNEVNI Δ %	2020 Δ %
Dow Jones Ind.		30194,98	-0,01	5,80
S&P 500		3693,38	-0,03	14,32
NASDAQ		12598,91	0,03	40,42
NIKKEI 225		26757,40	0,26	13,11
DAX		13521,77	1,19	2,06
CAC 40		5519,88	-0,19	-7,66
FTSE 100		6547,83	0,53	-13,19
KOSPI 11		2771,79	0,54	26,12
HANG SANG		26460,29	0,97	-6,14
AS51		6679,23	0,72	-0,07
FTSE MIB		21929,74	-0,02	-6,71


**TIM PRODAJE PROIZVODA RIZNICE**

<b>Edo Jurić</b> 072 201 746 edo.juric@otpbanka.hr	<b>Mirjana Dukić</b> 072 201 749 mirjana.dukic@otpbanka.hr	<b>Boris Bakalić</b> 072 204 620 boris.bakalic@otpbanka.hr	<b>Tomislav Vorkapić</b> 072 204 626 tomislav.vorkapic@otpbanka.hr
--	--	--	--

<b>Emil Slany</b> 072 206 480 emil.slany@otpbanka.hr	<b>Marko Neveščanin</b> 072 206 458 marko.nevescanin@otpbanka.hr
--	--

**TIM BROKERSKOG POSLOVANJA**

<b>Mišo Kalajžić</b> 072 204 622 miso.kalajzic@otpbanka.hr	<b>Jozo Leko</b> 072 204 655 jozo.leko@otpbanka.hr
--	--

