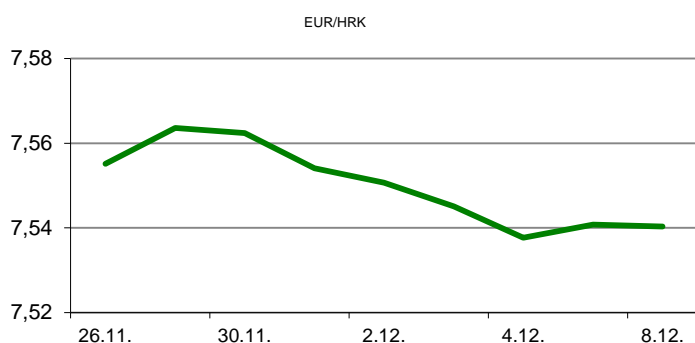


Ova publikacija izdana od OTP banke d.d. informativnog je karaktera, te ne može služiti kao financijski savjet ili preporuka za kupnju bilo koje imovine ili prava. Informacije, mišljenja, prognoze i projekcije dostupne u ovoj publikaciji podložne su promjenama podataka koje objavljuju korišteni izvori, bez obveze OTP banke d.d. da o takvoj promjeni obavijesti primatelja. OTP banka d.d. ne prihvaća odgovornost za štetu nastalu korištenjem sadržaja ove publikacije, te je istu zabranjeno distribuirati i umnožavati u cijelosti ili djelomično bez prethodne suglasnosti izdavaatelja.

# DNEVNO FINANCIJSKO IZVJEŠĆE

## ZBIVANJA NA DOMAĆEM TRŽIŠTU

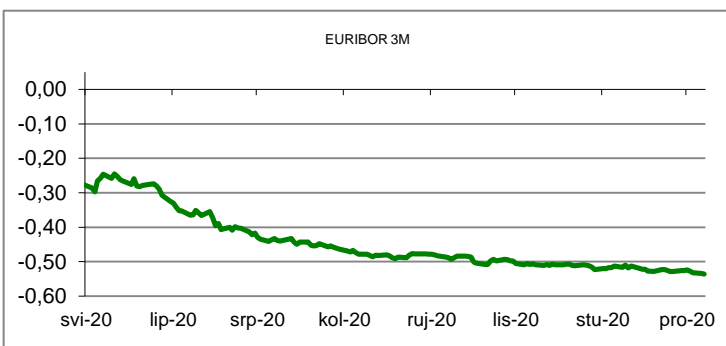
Na domaćem deviznom tržištu nakon što su u nekoliko posljednjih dana prevladavali aprecijacijski pritisci na kunu, danas se pojavila nešto izraženija potražnja za zajedničkom europskom valutom, te je došlo da blagog rasta tečaja. Valutnim parom EUR/HRK trgovalo se tako na nešto višim razinama u odnosu na jučerašnje, tj. u rasponu 7,5370/7,5480.



MEĐUVALUTNI ODNOSI		09.12.2020 15:32	
EUR/USD	1,2118	USD/CHF	0,8880
GBP/USD	1,3436	EUR/CHF	1,0760

KAMATNJACI			
	Euribor	Libor(USD)	Libor(CHF)
PREKONOČNI			
1MJ	-0,5490	0,1458	-0,8440
3MJ	-0,5360	0,2304	-0,7816
6MJ	-0,5180	0,2531	-0,7340
12MJ	-0,5040	0,3383	-0,6164

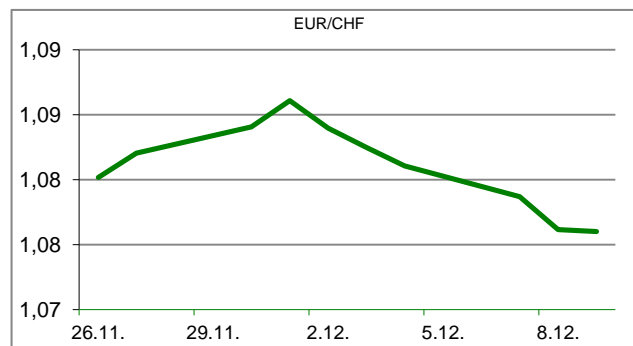
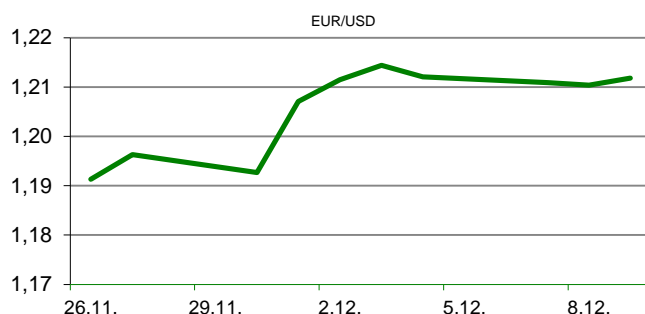
KAMATNI SWAP			
Ročnost	EUR (6M)	USD (3M)	CHF ( 6M)
1Y	-0,5365	0,2038	-0,7378
2Y	-0,5446	0,2258	-0,7121
3Y	-0,5340	0,2737	-0,6695
5Y	-0,4830	0,4635	-0,5568
10Y	-0,2711	0,9415	-0,2721

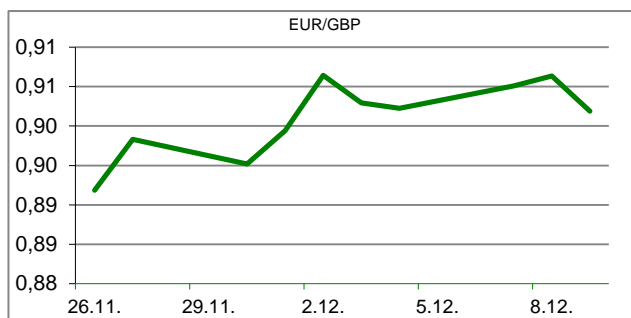


TRŽIŠNI TEČAJEVI	09.12.2020 15:32	
	Kupovni	Prodajni
EUR/HRK	7,5370	7,5480
USD/HRK	6,2197	6,2288
CHF/HRK	7,0043	7,0150
JPY/HRK	0,0597	0,0598

## MEĐUNARODNO TRŽIŠTE

Prema najnovijim procjenama Eurostat-a gospodarstvo Europske unije u trećem kvartalu palo je 4,2% u odnosu na isti kvartal prethodne godine. Najveći pad imala je Grčka (11,7%) zatim slijedi Hrvatska (10%), Malte (9,2%) te Španjolska (8,7%). Najblaži pad su imale Litva (1,6%) i Poljska (1,8%). U eurozoni je pak gospodarstvo palo po stopi od 4,3%. Njemačka je u listopadu uz povećanje izvoza od 0,8% (prognoza 1,2%) na mjesečnoj razini i povećanje uvoza od 0,3% (prognoza 1,0%) ostvarila trgovinski suficit vrijedan 18,28 milijardi eura (rujan 17,8 milijardi), objavio je njemački federalni statistički ured. Narudžbe strojeva u Japanu (Machinery Orders), važan pokazatelj kapitalne potrošnje u narednih šest do osam mjeseci, porastao je velikih 17,1% na mjesečnoj razini, nakon što je u prethodnom mjesecu zabilježio pad od 4,4%. Navedeni porast je ujedno najveći porast od 2005.godine i znatno iznad prognoza koje su bile rast od 2,8%. Indeks maloprodajnih cijena (CPI) u Kini u studenom je pao 0,5% (prognoza 0,0%) u odnosu na isti mjesec prethodne godine, nakon što je listopadu zabilježio rast od 0,5%. EURUSD - raspon tečaja bio je 1,2099/1,2147.





REZULTATI AUKCije TREZORSKIH ZAPISA MIN. FIN.			
Broj dana	Volumen (u mil.)	K. s.	Cijena
u mil. kuna			
91	0,0	0,00%	0,000
182	0,0	0,00%	0,000
364	2000,0	0,06%	99,940
u mil. eura			
91	0,0	0,00%	0,000
364	0,0	0,00%	100,050
Rezultati aukcije na dan:		1.12.2020.	

DOMAĆE OBVEZNICE RH	VALUTA	DOSPIJEĆE	BID	ASK	BID Yld %	ASK Yld%	Yld Δ 1mjes.
HRRHMFO217A8	HRK	08.07.2021.	101,53	101,88	0,09	-0,50	8
HRRHMFO222A8	HRK	07.02.2022.	102,37	102,85	0,20	-0,21	5
HRRHMFO23BA4	HRK	27.11.2023.	104,30	104,88	0,29	0,10	#N/A N/A
HRRHMFO257A4	HRK	09.07.2025.	118,95	119,54	0,33	0,21	-7
HRRHMFO26CA5	HRK	14.12.2026.	122,45	123,16	0,46	0,35	-8
HRRHMFO282A2	HRK	07.02.2028.	115,78	116,54	0,62	0,52	-9
HRRHMFO297A0	HRK	09.07.2029.	113,65	114,39	0,73	0,65	-10
HRRHMFO327A5	HRK	07.07.2032.	122,87	124,15	1,14	1,03	-3
HRRHMFO222E0	EUR	05.02.2022.	100,51	101,01	0,06	-0,37	-2
HRRHMFO227E9	EUR	22.07.2022.	110,39	110,95	0,06	-0,26	1
HRRHMFO247E7	EUR	10.07.2024.	119,77	120,67	0,21	-0,02	-2

EUROOBVEZNICE RH	VALUTA	DOSPIJEĆE	BID	ASK	BID Yld %	ASK Yld%	Yld Δ 1mjes.
XS1028953989	EUR	30.05.2022.	105,85	106,20	-0,11	-0,34	-13
XS1117298916	EUR	11.03.2025.	111,89	112,31	0,19	0,09	-8
XS1428088626	EUR	20.03.2027.	116,04	116,53	0,40	0,33	-12
XS1713462668	EUR	15.06.2028.	116,00	116,46	0,52	0,46	-8
XS1843434876	EUR	19.06.2029.	104,53	105,19	0,58	0,50	-8
XS1713475306	EUR	27.01.2030.	119,05	119,61	0,60	0,54	-10
XS2190201983	EUR	17.06.2031.	107,70	108,37	0,74	0,67	-9
XS0607904264	USD	24.03.2021.	101,63	101,90	0,66	-0,26	-21
XS0908769887	USD	04.04.2023.	110,07	110,53	1,08	0,89	-7
XS0997000251	USD	26.01.2024.	114,89	115,37	1,14	0,99	-7

GERMANY	VALUTA	DOSPIJEĆE	BID	ASK	BID Yld %	ASK Yld%	Yld Δ 1mjes.
1Y BUND	EUR	24.11.2021.	100,70	100,74	-0,72	-0,76	#N/A N/A
3Y BUND	EUR	13.10.2023.	102,36	102,39	-0,82	-0,83	-5
5Y BUND	EUR	10.10.2025.	103,92	103,94	-0,79	-0,80	-7
10Y BUND	EUR	15.08.2030.	106,03	106,05	-0,60	-0,60	-9

USA	VALUTA	DOSPIJEĆE	BID	ASK	BID Yld %	ASK Yld%	Yld Δ 1mjes.
1Y UST	USD	02.12.2021.	0,10	0,10	0,10	0,10	#N/A N/A
3Y UST	USD	15.12.2023.	99,73	99,73	0,22	0,21	-5
5Y UST	USD	30.11.2025.	99,84	99,85	0,41	0,41	-7
10Y UST	USD	15.11.2030.	99,34	99,36	0,94	0,94	-9

# BURZOVNI PREGLED

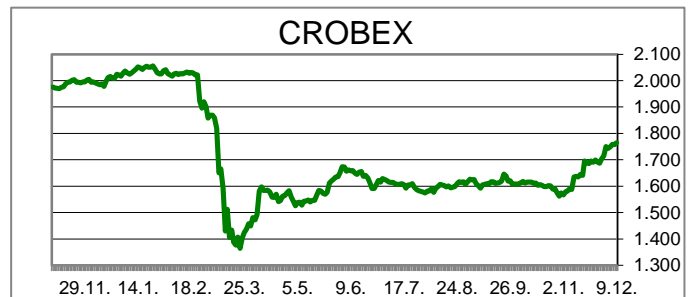
Vrijednost Crobexa: 1.764,49 | Postotna promjena: 0,37% | Redovni dionički promet: 6.582.079,00  
 CROBEXprime 1.060,62 | CROBEXprime % 0,17% | CROBEX10 1.099,40 | CROBEX10 % 0,41%

## KOMENTAR ZBIVANJA

Današnje trgovanje na domaćem tržištu kapitala zaključeno je rastom važnijih dioničkih indeksa. Crobex je uvećan 0,37%, dok je Crobex10 ostvario rast vrijednosti od 0,41%. Dionicama je ostvaren redovni promet od 6,58 milijuna kuna, a najtrgovanija je bila dionica Atlantic grupe. Spomenuto izdanje, jedino s milijunskim prometom, trgovano je u iznosu od 1,54 milijuna kuna bez postotne promjene cijene. S prometom od 715 tisuća kuna dionica Optime telekom bila je druga najtrgovanija ostvarivši rast cijene 3,08%. Na europskim burzama dionički indeksi biježe rast vrijednosti. Optimizam kako će skori početak cjepljenja protiv korone doprinjeti bržem gospodarskom oporavku gospodarstva bio je razlogom rasta europskih dioničkih indeksa. Izostanak dobrih vijesti o napretku pregovora EU s V.Britanijom u svezi trgovinskog sporazuma, te nešto slabiji podaci o rastu njemačkog izvoza nisu imali značajnijeg utjecaja na prevladavajući pozitivan sentiment. Američki indeksi trgovanje su započeli blagim rastom vrijednosti uslijed objava kako bi uskoro moglo doći do dogovora o odobrenju dodatnog paketa poticaja za američko gospodarstvo.

## OBAVIJESTI SA ZSE

Zagrebačka banka d.d. - Odluke Glavne skupštine  
 HT d.d. - Informacija o stjecanju vlastitih dionica  
 ERICSSON NIKOLA TESLA d.d. - Odluke Glavne skupštine  
 BILOKALNIK-IPA d.d. - Odluke Glavne skupštine



### TOP 5 DOBITNICI

Dionica	Cijena	Promjena	Promet
OPTE	5,36	3,1%	714.735,00
ADPL	167,00	2,8%	273.990,00
VLEN	9,75	2,6%	5.363,00
KOEI	590,00	2,6%	144.010,00
SAPN	378,00	2,2%	3.402,00

### TOP 5 GUBITNICI

Dionica	Cijena	Promjena	Promet
KOKA	390,00	-15,2%	43.100,00
PIKR	55,00	-8,3%	1.870,00
KOTR2	620,00	-3,1%	11.780,00
LRHC	1.350,00	-2,2%	132.330,00
INA	2.800,00	-2,1%	58.800,00

### TOP 5 PO PROMETU

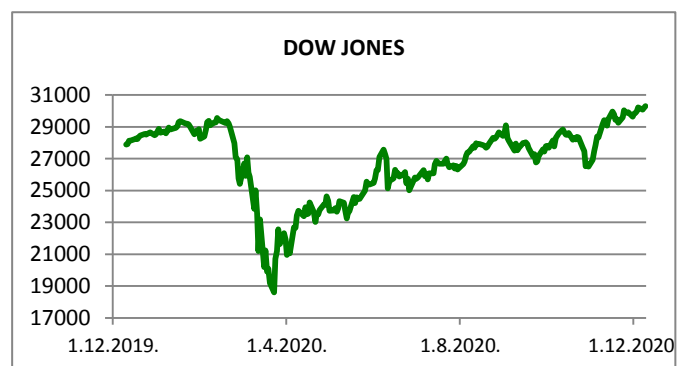
Dionica	Cijena	Promjena	Promet
ATGR	1.400,00	0,0%	1.543.300,00
OPTE	5,36	3,1%	714.735,00
ADRS2	383,00	0,3%	669.353,00
ERNT	1.510,00	0,0%	478.780,00
ZABA	55,40	-0,4%	454.311,00

## REGIONALNI BURZOVNI INDEKSI












INDEKS	ZEMLJA	IZNOS	DNEVNI Δ %	2020 Δ %
SBITOP		895,31	0,47	-3,32
MBI 10		4455,50	-0,38	-4,16
MONEX		9817,97	-0,07	-13,90
SASX 10		781,87	0,01	-3,34
BIRS		601,77	0,00	-2,68
BELEX 15		714,33	-0,16	-10,90
SOFIX		436,11	0,19	-23,24
BETI		9530,85	0,65	-4,47
WIG 20		2014,33	2,24	-6,31
PX		990,60	1,38	-11,21
BUX		40868,66	3,06	-11,31
ATX		2667,32	1,21	-16,30

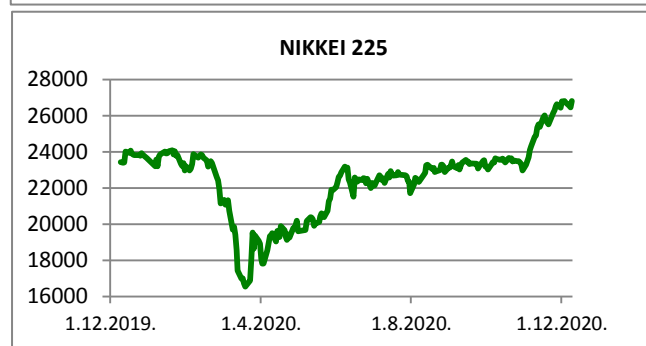
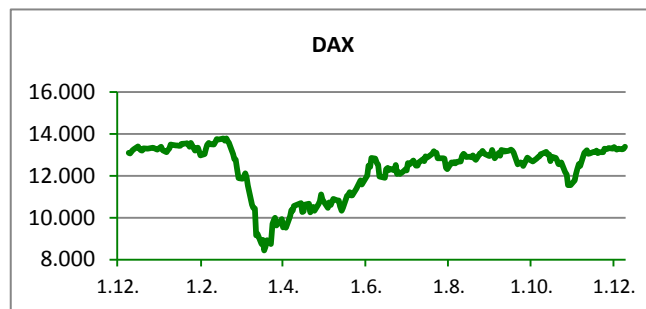
	CIJENA	DNEVNI Δ %	2020 Δ %
<b>OTP BANK</b>	12900,00	4,88	-16,40

Fond	Cijena	DNEVNI Δ %
OTP meridijan 20	95,75 €	0,00%
OTP indeksni	45,32 kn	0,10%
OTP uravnoteženi	15,28 €	0,04%
OTP e-start	101,74 €	0,00%
OTP start	133,22 kn	0,00%



**SVJETSKI BURZOVNI INDEKSI**

INDEKS	ZEMLJA	IZNOS	DNEVNI Δ %	2020 Δ %
Dow Jones Ind.		30292,71	0,39	6,15
S&P 500		3702,25	0,28	14,59
NASDAQ		12575,75	-0,06	40,16
NIKKEI 225		26817,94	1,33	13,36
DAX		13385,71	0,81	1,03
CAC 40		5568,75	0,15	-6,85
FTSE 100		6585,01	0,40	-12,69
KOSPI 11		2755,47	2,02	25,38
HANG SANG		26502,84	0,75	-5,98
AS51		6728,47	0,61	0,66
FTSE MIB		22061,22	0,04	-6,15


**TIM PRODAJE PROIZVODA RIZNICE**

<b>Edo Jurić</b> 072 201 746 edo.juric@otpbanka.hr	<b>Mirjana Dukić</b> 072 201 749 mirjana.dukic@otpbanka.hr	<b>Boris Bakalić</b> 072 204 620 boris.bakalic@otpbanka.hr	<b>Tomislav Vorkapić</b> 072 204 626 tomislav.vorkapic@otpbanka.hr
--	--	--	--

<b>Emil Slany</b> 072 206 480 emil.slany@otpbanka.hr	<b>Marko Neveščanin</b> 072 206 458 marko.nevescanin@otpbanka.hr
--	--

**TIM BROKERSKOG POSLOVANJA**

<b>Mišo Kalajžić</b> 072 204 622 miso.kalajzic@otpbanka.hr	<b>Jozo Leko</b> 072 204 655 jozo.leko@otpbanka.hr
--	--

