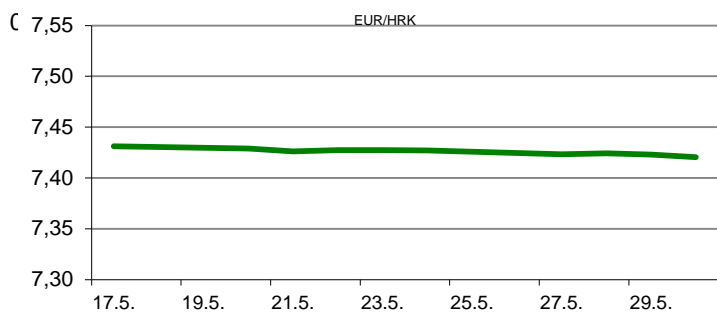


Ova publikacija izdana od OTP banke d.d. informativnog je karaktera, te ne može služiti kao financijski savjet ili preporuka za kupnju bilo koje imovine ili prava. Informacije, mišljenja, prognoze i projekcije dostupne u ovoj publikaciji podložne su promjenama podataka koje objavljuju korišteni izvori, bez obveze OTP banke d.d. da o takvoj promjeni obavijesti primatelja. OTP banka d.d. ne prihvaća odgovornost za štetu nastalu korištenjem sadržaja ove publikacije, te je istu zabranjeno distribuirati i umnožavati u cijelosti ili djelomično bez prethodne suglasnosti izdavatelja.

DNEVNO FINANCIJSKO IZVJEŠĆE

ZBIVANJA NA DOMAĆEM TRŽIŠTU

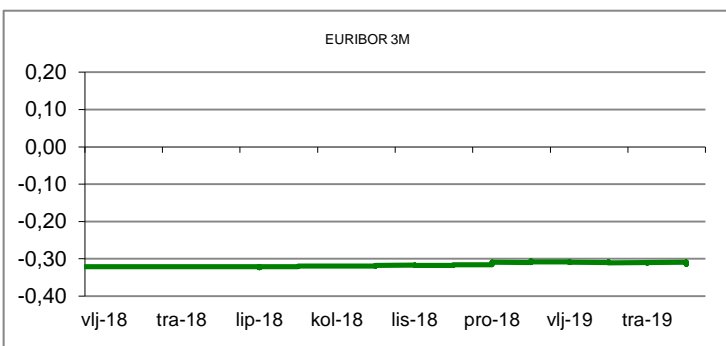
Na domaćem deviznom tržištu trgovinski dan je protekao uz blage aprecijacijske pritiske na domaću valutu. Valutnim parom EUR/HRK tako se trgovalo na blago nižim razinama u odnosu na jučerašnje tj. u rasponu 7,4170/7,4270. Prekonoćni kumski kamatnjak ZIBOR (o/n) ostao je na razini od 0,30%. Prema podacima DSZ-a maloprodaja u travnju porasla je 4,8% u odnosu na isti mjesec prethodne godine (ožujak 5,7%).



MEĐUVALUTNI ODNOSI		30.05.2019 15:42	
EUR/USD	1,1119	USD/CHF	1,0090
GBP/USD	1,2616	EUR/CHF	1,1218

KAMATNJACI				
	Zibor	Euribor	Libor(USD)	Libor(CHF)
PREKONOĆNI	0,3000			
1MJ	0,4200	-0,3740	2,4294	-0,7946
3MJ	0,4900	-0,3170	2,5238	-0,7118
6MJ	0,5000	-0,2450	2,5413	-0,6610
12MJ	0,5300	-0,1580	2,5999	-0,5222

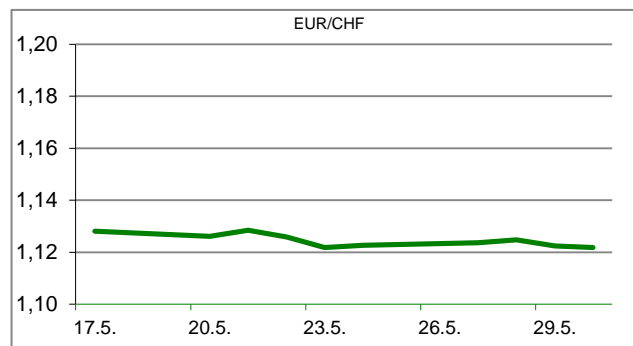
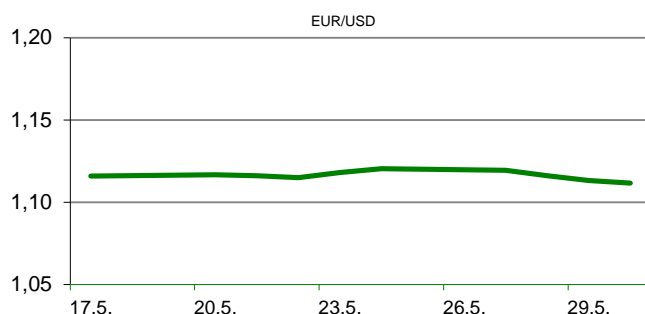
KAMATNI SWAP			
Ročnost	EUR (6M)	USD (3M)	CHF (6M)
1Y	-0,2683	2,3515	-0,6525
2Y	-0,2621	2,1351	-0,6819
3Y	-0,2194	2,0570	-0,6250
5Y	-0,0782	2,0519	-0,4950
10Y	0,3574	2,2010	-0,0760

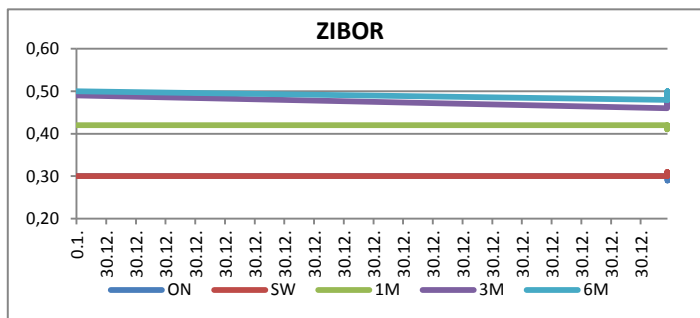


TRŽIŠNI TEČAJEVI	30.05.2019 15:42	
	Kupovni	Prodajni
EUR/HRK	7,4170	7,4270
USD/HRK	6,6706	6,6802
CHF/HRK	6,6114	6,6207
JPY/HRK	0,0608	0,0608

MEĐUNARODNO TRŽIŠTE

Zaoštavanje trgovinskih odnosa SAD i Kine i dalje je u centru pažnje ulagača. Od najnovijih vijesti valja izdvojiti izjavu kineskog zamjenika ministra vanjskih poslova Zhang Hanghuida da "ovaj način namjernog izazivanja trgovinskih sporova je goli ekonomski terorizam, ekonomsko ubojstvo, ekonomsko zlostavljanje". Uz to kineski telekomunikacijski div Huawei podigao je sudsku tužbu protiv SAD zbog ograničavanja poslovanja. Broj Amerikanaca koji su po prvi puta zatražili naknadu za nezaposlene (Initial Jobless Claims) u prethodnom tjednu porastao je za 3.000 na 215.000 (prognoza 215.000), izvijestilo je američko ministarstvo rada. Američko gospodarstvo prema najnovijoj procjeni američkog ministarstva trgovine u prvom kvartalu raslo je po stopi od 3,1% u odnosu na isti kvartal prethodne godine, što je nešto ispod prethodne procjene koja je bila rast od 3,2%. EURUSD - valutnim parom danas se trgovalo u rasponu 1,1115/1,1144.




REZULTATI AUKCIJE TREZORSKIH ZAPISA MIN. FIN.

Broj dana	Volumen (u mil.)	K. s.	Cijena
u mil. kuna			
91	0,0	0,00%	0,000
182	0,0	0,00%	0,000
364	253,0	0,08%	99,925
u mil. eura			
91	0,0	0,00%	0,000
364	0,0	0,00%	0,000

Rezultati aukcije na dan: 28.5.2019.

DOMAĆE OBVEZNICE RH	VALUTA	DOSPIJEĆE	BID	ASK	BID Yld %	ASK Yld%	Yld Δ 1mjes.
HRRHMFO203A8	HRK	05.03.2020.	104,96	105,15	0,18	-0,06	-0,67
HRRHMFO217A8	HRK	08.07.2021.	105,21	105,74	0,26	0,01	-5,40
HRRHMFO222A8	HRK	07.02.2022.	104,96	105,66	0,39	0,13	-0,46
HRRHMFO23BA4	HRK	27.11.2023.	105,38	106,17	0,53	0,36	-8,53
HRRHMFO257A4	HRK	09.07.2025.	121,22	122,03	0,92	0,79	-11,06
HRRHMFO26CA5	HRK	14.12.2026.	121,43	122,33	1,26	1,15	-9,88
HRRHMFO282A2	HRK	07.02.2028.	111,21	112,19	1,49	1,38	-13,33
HRRHMFO297A0	HRK	09.07.2029.	106,11	107,08	1,71	1,61	-8,49
HRRHMFO327A5	HRK	07.07.2032.	106,23	107,51	2,68	2,57	-15,94
HRRHMFO19BA2	EUR	29.11.2019.	102,42	102,72	0,40	-0,22	-5,87
HRRHMFO203E0	EUR	05.03.2020.	104,61	105,03	0,39	-0,15	-6,66
HRRHMFO222E0	EUR	05.02.2022.	100,155	100,695	0,44	0,24	-9,12
HRRHMFO227E9	EUR	22.07.2022.	118,816	119,49	0,45	0,25	-7,37
HRRHMFO247E7	EUR	10.07.2024.	123,286	124,17	1,05	0,89	-7,90

EUROOBVEZNICE RH	VALUTA	DOSPIJEĆE	BID	ASK	BID Yld %	ASK Yld%	Yld Δ 1mjes.
XS1028953989	EUR	30.05.2022.	110,535	110,845	0,33	0,23	-3,87
XS1117298916	EUR	11.03.2025.	111,695	112,120	0,91	0,84	-7,00
XS1428088626	EUR	20.03.2027.	112,725	113,2	1,27	1,21	-6,36
XS1713462668	EUR	15.06.2028.	110,245	110,695	1,48	1,43	-7,84
XS1713475306	EUR	27.01.2030.	110,31	110,8	1,68	1,64	-7,12
XS0464257152	USD	05.11.2019.	101,525	101,751	3,08	2,54	-6,18
XS0525827845	USD	14.07.2020.	103,904	104,167	3,03	2,80	-10,34
XS0607904264	USD	24.03.2021.	105,733	106,03	3,09	2,92	-4,45
XS0908769887	USD	04.04.2023.	108,355	108,724	3,17	3,07	-7,09
XS0997000251	USD	26.01.2024.	112,174	112,568	3,16	3,08	-8,68

GERMANY	VALUTA	DOSPIJEĆE	BID	ASK	BID Yld %	ASK Yld%	Yld Δ 1mjes.
1Y BUND	EUR	12.06.2020.	100,61	100,64	-0,596	-0,625	-3,32
3Y BUND	EUR	08.04.2022.	101,92	101,95	-0,665	-0,675	-9,67
5Y BUND	EUR	05.04.2024.	102,74	102,76	-0,558	-0,562	-14,35
10Y BUND	EUR	15.02.2029.	104,12	104,15	-0,171	-0,173	-18,44

USA	VALUTA	DOSPIJEĆE	BID	ASK	BID Yld %	ASK Yld%	Yld Δ 1mjes.
1Y UST	USD	21.05.2020.	2,23	2,23	2,308	2,305	-3,32
3Y UST	USD	15.05.2022.	100,19	100,20	2,059	2,056	-9,67
5Y UST	USD	31.05.2024.	99,65	99,66	2,074	2,073	-14,35
10Y UST	USD	15.05.2029.	100,98	101,00	2,264	2,262	-18,44

BURZOVNI PREGLED

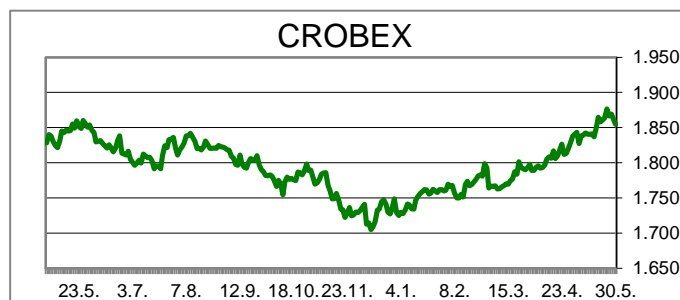
Vrijednost Crobexa: 1.854,92 | Postotna promjena: -0,41% | Redovni dionički promet: 8.030.335,00
 CROBEXprime 1.057,33 | CROBEXprime % -0,93% | CROBEX10 1.088,82 | CROBEX10 % -0,45%

KOMENTAR ZBIVANJA

Nakon dva dana rasta dionički indeksi Zagrebačke burze danas su pretrpjeli korekciju. Crobex je oslabio 0,41%, dok je Crobex10 na vrijednosti izgubio 0,45%. Dionicama je ostvaren redovni promet od 8 mil.kuna uz tri izdanja trgovana milijunskim iznosima. Ht je predvodio listu najlikvidnijih dionica s prometom od 1,6 mil.kuna uz pad cijene od 0,33%. Solidan interes privukle su još i povlaštena dionica Adris grupe i Ericsson kojima je ostvaren promet od 1,55 odnosno 1,2 mil.kuna. Na europskim tržištima dionički indeksi bilježe pozitivne predznake. Iako nije bilo objava značajnijih makroekonomskih pokazatelja, izostanak novih informacija o trgovinskim pregovorima između Kine i SAD-a, doprinio je mirnijem trgovanju. I dalje je pojačana potražnja za "sigurnijom" imovinom, ali objava boljeg od očekivanja podatka o rastu američkog BDP-a potakla je rast dioničkih indeksa. Objava boljih od očekivanja brojki o rastu američkog BDP-a, te podatka o rastu osobne potrošnje potakli su rast američkih dioničkih indeksa na otvaranju trgovanja.

OBAVIJESTI SA ZSE

BADEL 1862 d.d. - Obavijest o presudi Upravnog suda u Zagrebu
 DUKAT d.d. - protuprijedlog odluke pozivu na GS
 VARTEKS d. d. - Informacija o otpuštanju vlastitih dionica
 SZAIF d.d. - odluke Glavne skupštine
 PODRAVKA d.d. - Informacija o stanju neovisnosti Revizorskog odbora Izdavatelja



TOP 5 DOBITNICI

Dionica	Cijena	Promjena	Promet
ULJN	0,55	22,2%	10.859,00
GRNL	11,00	22,2%	1.053,00
SNBA	41,20	6,2%	41,00
THNK	139,00	6,1%	17.248,00
VART	17,00	5,6%	102.268,00

TOP 5 GUBITNICI

Dionica	Cijena	Promjena	Promet
SAPN	194,00	-5,8%	16.394,00
LKPC	406,00	-3,3%	14.216,00
DLKV	5,70	-2,7%	44.082,00
ZABA	56,50	-2,6%	98.822,00
SLRS	500,00	-2,0%	1.000,00

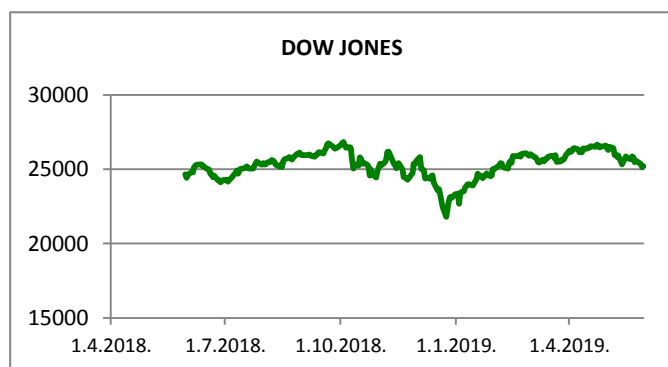
TOP 5 PO PROMETU

Dionica	Cijena	Promjena	Promet
HT	152,50	-0,3%	1.605.560,00
ADRS2	440,00	-0,2%	1.549.500,00
ERNT	1.150,00	-0,9%	1.222.980,00
PODR	401,00	-1,0%	897.540,00
RIVP	40,00	-1,5%	745.856,00












REGIONALNI BURZOVNI INDEKSI				
INDEKS	ZEMLJA	IZNOS	DNEVNI Δ %	2019 Δ %
SBITOP		877,52	-0,09	9,00
MBI 10		3904,18	-0,35	12,54
MONEX		10515,47	-0,43	-3,00
SASX 10		762,05	-0,56	21,53
BIRS		640,78	-0,03	13,32
BELEX 15		732,06	0,00	-3,89
SOFIX		580,46	1,38	-2,36
BETI		8464,91	-0,14	14,64
WIG 20		2223,64	1,65	-2,33
PX		1041,69	0,11	5,59
BUX		41062,74	0,36	4,92
ATX		2919,34	0,52	6,32

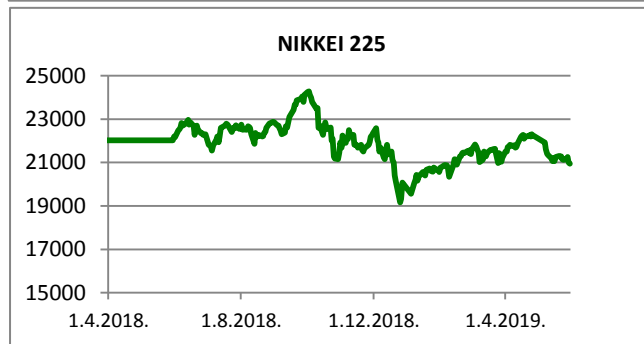
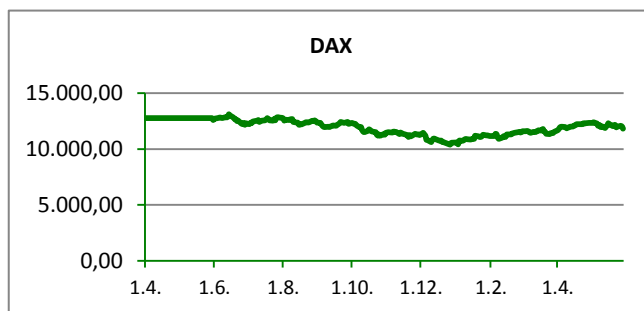
	CIJENA	DNEVNI Δ %	2019 Δ %
OTP BANK	12290,00	0,41	8,86

Fond	Cijena	DNEVNI Δ %
OTP meridijan 20	99,79 €	-0,02%
OTP indeksni	45,25 kn	-0,39%
OTP uravnoteženi	13,69 €	0,32%
OTP e-start	101,73 €	0,00%
OTP start	133,13 kn	0,00%



SVJETSKI BURZOVNI INDEKSI

INDEKS	ZEMLJA	IZNOS	DNEVNI Δ %	2019 Δ %
Dow Jones Ind.		25191,12	0,26	7,99
S&P 500		2783,02	-0,69	11,02
NASDAQ		7579,64	0,43	14,23
NIKKEI 225		20942,53	-0,29	4,64
DAX		11877,78	0,34	12,49
CAC 40		5241,36	0,37	10,79
FTSE 100		7223,79	0,54	7,37
KOSPI 11		2038,80	0,77	-0,11
HANG SANG		27114,88	-0,44	4,91
AS51		6392,13	-0,74	13,21
FTSE MIB		19903,04	-0,48	8,62


TIM PRODAJE PROIZVODA RIZNICE

Edo Jurić 072 201 746 edo.juric@otpbanka.hr	Mirjana Dukić 072 201 749 mirjana.dukic@otpbanka.hr	Boris Bakalić 072 204 620 boris.bakalic@otpbanka.hr	Tomislav Vorkapić 072 204 626 tomislav.vorkapic@otpbanka.hr
--	--	--	--

Emil Slany
072 206 480
emil.slany@otpbanka.hr

TIM BROKERSKOG POSLOVANJA

Mišo Kalajžić 072 204 622 miso.kalajzic@otpbanka.hr	Jozo Leko 072 204 655 jozo.leko@otpbanka.hr
--	--