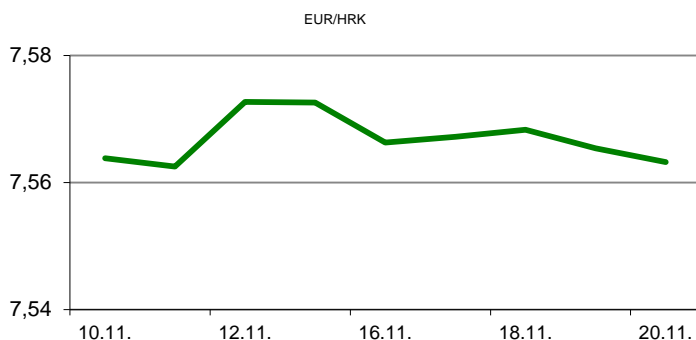


Ova publikacija izdana od OTP banke d.d. informativnog je karaktera, te ne može služiti kao financijski savjet ili preporuka za kupnju bilo koje imovine ili prava. Informacije, mišljenja, prognoze i projekcije dostupne u ovoj publikaciji podložne su promjenama podataka koje objavljuju korišteni izvori, bez obveze OTP banke d.d. da o takvoj promjeni obavijesti primatelja. OTP banka d.d. ne prihvaća odgovornost za štetu nastalu korištenjem sadržaja ove publikacije, te je istu zabranjeno distribuirati i umnožavati u cijelosti ili djelomično bez prethodne suglasnosti izdavatelja.

# DNEVNO FINANCIJSKO IZVJEŠĆE

## ZBIVANJA NA DOMAĆEM TRŽIŠTU

Prvi ovtjedni radni dan na domaćem deviznom tržištu započeo je uz snažne aprecijacijske pritiske na domaću valutu, koji su ipak popustili u drugom dijelu radnog dana. Trgovanje valutnim parom EUR/HRK tako se odvijalo na nižim razinama od onih zabilježenih u prethodnom radnom danu, a glavnina trgovanja odvijala se u rasponu 7,5520/7,5660.



MEĐUVALUTNI ODNOSI		23.11.2020 15:27	
EUR/USD	1,1896	USD/CHF	0,9079
GBP/USD	1,3388	EUR/CHF	1,0799

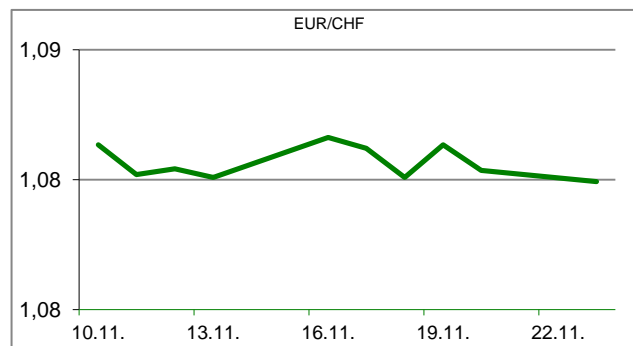
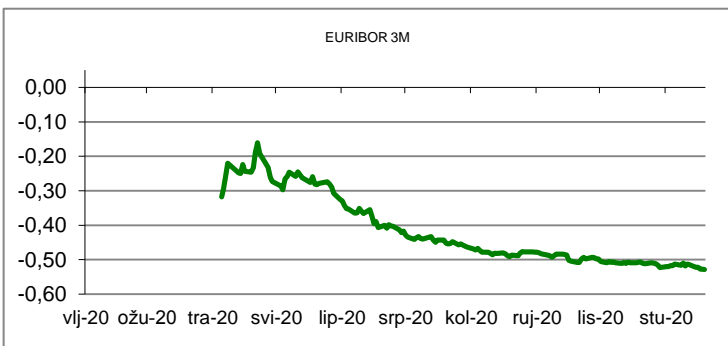
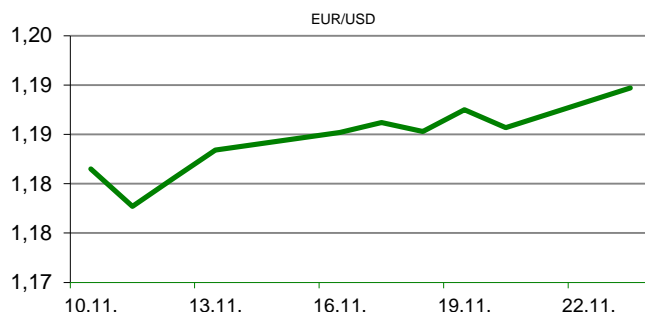
KAMATNJACI			
	Euribor	Libor(USD)	Libor(CHF)
PREKONOČNI			
1MJ	-0,5430	0,1501	-0,8054
3MJ	-0,5280	0,2049	-0,7678
6MJ	-0,5090	0,2488	-0,7256
12MJ	-0,4830	0,3365	-0,6114

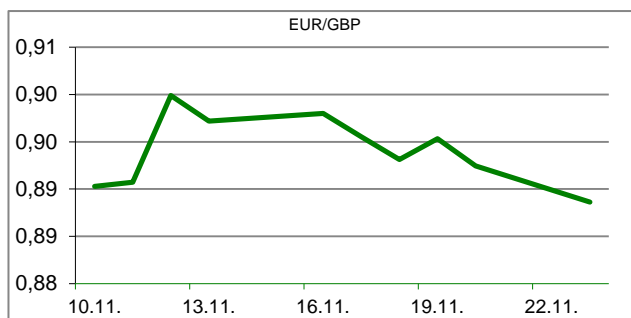
KAMATNI SWAP			
Ročnost	EUR (6M)	USD (3M)	CHF (6M)
1Y	-0,5174	0,2103	-0,7142
2Y	-0,5214	0,2492	-0,6946
3Y	-0,5120	0,2958	-0,6585
5Y	-0,4610	0,4465	-0,5509
10Y	-0,2444	0,8388	-0,2806

TRŽIŠNI TEČAJEVI		23.11.2020 15:27	
	Kupovni	Prodajni	
EUR/HRK	7,5520	7,5660	
USD/HRK	6,3484	6,3601	
CHF/HRK	6,9929	7,0061	
JPY/HRK	0,0612	0,0613	

## MEĐUNARODNO TRŽIŠTE

Čelnici 20 najbogatijih zemalja svijeta (G20) na virtualnom sastanku u subotu i nedjelju pod predsjedanjem Saudijske Arabije potvrdili su predanost provedbi inicijative za odgodu plaćanja duga siromašnih zemalja, o kojoj je donesena odluka sredinom travnja i produžena prije mjesec dana do 30. lipnja 2021. Ujedinjeni narodi su se nadali novom produženju do kraja 2021. godine, ali u G20 očekuju da će njihovi ministri financija "razmotriti" to pitanje tek u proljeće. Markit Composite Flash PMI, indeks koji ukazuje na aktivnosti uslužnog i proizvodnog sektora zemalja eurozone, te ujedno služi i kao dobar pokazatelj "ekonomskog zdravlja" u studenom je pao na 45,1 bod s 50,0 koliko je iznosio u listopadu, našavši se tako ispod razine od 50 bodova koja dijeli rast od pada aktivnosti. Navedeni pad prvenstveno je posljedica pada dominantnog uslužnog sektora na 41,3 boda, dok je proizvodni sektor iako bilježi blagi pad u odnosu na prethodni mjesec, sa ovomjesečna 53,6 boda i dalje ostao dosta iznad razine koja dijeli rast od pada. EURUSD -euro je danas ojačao na dvotjedni maksimum\* naspram američke valute, a raspon tečaja bio je 1,1849/1,1905\*.




**REZULTATI AUKCIJE TREZORSKIH ZAPISA MIN. FIN.**

Broj dana	Volumen (u mil.)	K. s.	Cijena
u mil. kuna			
91	0,0	0,00%	0,000
182	0,0	0,00%	0,000
364	415,0	0,06%	99,940
u mil. eura			
91	0,0	0,00%	0,000
364	147,0	-0,05%	100,050
Rezultati aukcije na dan:		20.10.2020.	

DOMAĆE OBVEZNICE RH	VALUTA	DOSPIJEĆE	BID	ASK	BID Yld %	ASK Yld%	Yld Δ 1mjes.
HRRHMFO217A8	HRK	08.07.2021.	101,72	102,01	-0,03	-0,48	-1
HRRHMFO222A8	HRK	07.02.2022.	102,48	102,94	0,18	-0,19	2
HRRHMFO23BA4	HRK	27.11.2023.	104,36	104,77	0,29	0,16	2
HRRHMFO257A4	HRK	09.07.2025.	118,92	119,56	0,37	0,24	-3
HRRHMFO26CA5	HRK	14.12.2026.	122,20	122,88	0,52	0,42	-4
HRRHMFO282A2	HRK	07.02.2028.	115,42	116,14	0,68	0,58	-5
HRRHMFO297A0	HRK	09.07.2029.	113,16	113,87	0,79	0,71	-5
HRRHMFO327A5	HRK	07.07.2032.	122,70	123,78	1,16	1,07	-2
HRRHMFO222E0	EUR	05.02.2022.	100,34	100,88	0,22	-0,24	9
HRRHMFO227E9	EUR	22.07.2022.	110,47	111,15	0,17	-0,21	9
HRRHMFO247E7	EUR	10.07.2024.	119,88	120,75	0,24	0,02	0

EUROOBVEZNICE RH	VALUTA	DOSPIJEĆE	BID	ASK	BID Yld %	ASK Yld%	Yld Δ 1mjes.
XS1028953989	EUR	30.05.2022.	105,92	106,23	-0,04	-0,24	-14
XS1117298916	EUR	11.03.2025.	111,79	112,15	0,23	0,16	-12
XS1428088626	EUR	20.03.2027.	115,85	116,33	0,45	0,38	-21
XS1713462668	EUR	15.06.2028.	115,98	116,51	0,54	0,47	-21
XS1843434876	EUR	19.06.2029.	104,33	105,02	0,60	0,52	-25
XS1713475306	EUR	27.01.2030.	118,85	119,42	0,63	0,57	-24
XS2190201983	EUR	17.06.2031.	107,40	108,05	0,77	0,71	-24
XS0607904264	USD	24.03.2021.	101,82	102,09	0,84	0,05	4
XS0908769887	USD	04.04.2023.	110,20	110,64	1,10	0,93	-7
XS0997000251	USD	26.01.2024.	114,99	115,48	1,17	1,02	4

GERMANY	VALUTA	DOSPIJEĆE	BID	ASK	BID Yld %	ASK Yld%	Yld Δ 1mjes.
1Y BUND	EUR	27.10.2021.	100,62	100,66	-0,66	-0,70	#N/A N/A
3Y BUND	EUR	13.10.2023.	102,34	102,37	-0,80	-0,81	0
5Y BUND	EUR	10.10.2025.	103,80	103,82	-0,76	-0,77	1
10Y BUND	EUR	15.08.2030.	105,81	105,83	-0,58	-0,58	0

USA	VALUTA	DOSPIJEĆE	BID	ASK	BID Yld %	ASK Yld%	Yld Δ 1mjes.
1Y UST	USD	04.11.2021.	0,11	0,10	0,11	0,10	#N/A N/A
3Y UST	USD	15.11.2023.	100,10	100,11	0,22	0,21	0
5Y UST	USD	31.10.2025.	99,36	99,37	0,38	0,38	1
10Y UST	USD	15.11.2030.	100,25	100,27	0,85	0,85	0

# BURZOVNI PREGLED

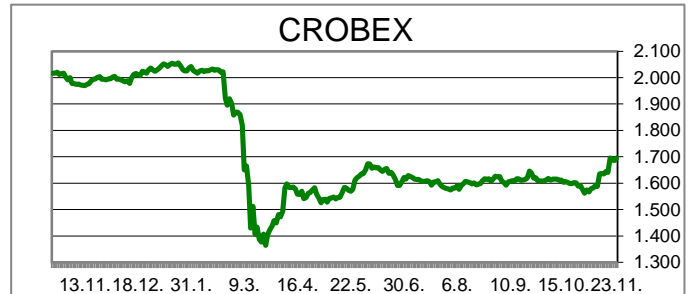
Vrijednost Crobexa: 1.696,08 | Postotna promjena: 0,63% | Redovni dionički promet: 10.411.266,00  
 CROBEXprime 1.015,14 | CROBEXprime % 1,07% | CROBEX10 1.060,38 | CROBEX10 % 0,97%

## KOMENTAR ZBIVANJA

Dionički indeksi na ZSE, na početku tjedna bilježili su pozitivne predznake. Crobex je porastao za 0,63%, dok je Crobex10 uvećan za 0,97%. Dionicama je ukupno istrgovano 10,41 milijuna kuna. ETF oznake 7CRO, bio je najtrgovaniji, s prometom od 2,56 mil kuna, uz porast od 0,7%. Slijedila je Podravka, s prikupljenih 1,66 mil kuna, uz cjenovni plus od 1,75%. Optimizam ulagača na domaćoj burzi pratio je pozitivan sentiment na ostalim europskim tržištima, jednako kao i na početku trgovanja u Americi. Najnovije vijesti, prema kojima bi cjepljenja protiv COVID-a, u pojedinim zemljama mogla početi još ove godine, pobudila je nadu ulagača da će korona pandemija uskoro jenjavati, uz istovremenu normalizaciju života i ekonomije. Dodatni plus bila je i današnja objava kompanije AstraZeneca, da je i njihovo cjepivo koje razvija s sveučilištem Oxford, pokazalo visoki postotak učinkovitosti.

## OBAVIJESTI SA ZSE

- TANKERSKA NEXT GENERATION d.d. - Informacija o stjecanju vlastitih dionica
- HOTELI MAESTRAL d.d. - obavijest SKDD-a o promjeni vrste namire
- ADRIS GRUPA d. d. - Informacija o stjecanju vlastitih dionica
- JADRAN tvornica čarapa d.d. - Poziv na Glavnu skupštinu



### TOP 5 DOBITNICI

Dionica	Cijena	Promjena	Promet
BCIN	230,00	15,0%	43.930,00
LPLH	120,00	7,1%	3.600,00
SAPN	372,00	5,1%	56.116,00
SUKC	119,00	3,5%	1.190,00
TPNG	45,60	2,7%	38.870,00

### TOP 5 GUBITNICI

Dionica	Cijena	Promjena	Promet
JDPL	8,80	-14,6%	1.628,00
INGR	7,75	-7,7%	14.431,00
PTKM	72,20	-3,7%	73.563,00
JDTC	15,00	-2,6%	3.000,00
VART	8,80	-2,2%	18,00

### TOP 5 PO PROMETU

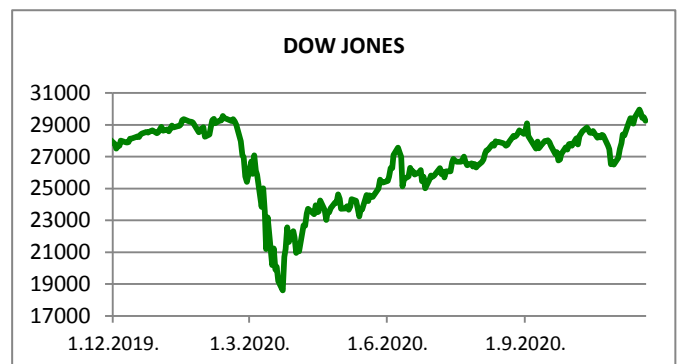
Dionica	Cijena	Promjena	Promet
7CRO	100,70	0,7%	2.560.769,00
PODR	465,00	1,8%	1.664.485,00
ADRS2	371,00	2,2%	1.426.718,00
7SLO	103,30	1,7%	959.143,00
ZABA	53,00	1,5%	728.688,00

REGIONALNI BURZOVNI INDEKSI				
INDEKS	ZEMLJA	IZNOS	DNEVNI Δ %	2020 Δ %
SBITOP		865,67	1,49	-6,53
MBI 10		4475,87	0,35	-3,72
MONEX		9926,52	0,00	-12,95
SASX 10		809,42	0,10	0,06
BIRS		569,85	-0,77	-7,84
BELEX 15		716,96	0,24	-10,57
SOFIX		423,37	-0,71	-25,48
BETI		9152,50	0,92	-8,27
WIG 20		1834,64	0,76	-14,67
PX		954,43	1,30	-14,45
BUX		37966,46	-0,62	-17,61
ATX		2528,64	1,04	-20,66












  

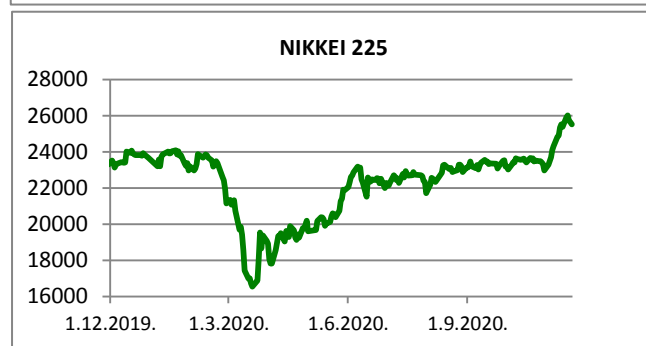
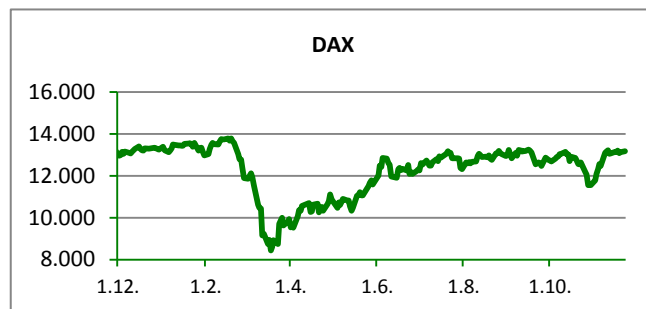
	CIJENA	DNEVNI Δ %	2020 Δ %
<b>OTP BANK</b>	11740,00	-0,84	-23,91

otpbank Invest 20.11.2020.		
Fond	Cijena	DNEVNI Δ %
OTP meridijan 20	92,50 €	0,21%
OTP indeksni	43,55 kn	-0,35%
OTP uravnoteženi	14,99 €	0,19%
OTP e-start	101,72 €	0,00%
OTP start	133,24 kn	0,00%



**SVJETSKI BURZOVNI INDEKSI**

INDEKS	ZEMLJA	IZNOS	DNEVNI Δ %	2020 Δ %
Dow Jones Ind.		29263,48	-0,75	2,54
S&P 500		3557,54	-0,68	10,11
NASDAQ		11854,97	-0,42	32,12
NIKKEI 225		25527,37	-0,42	7,91
DAX		13179,65	0,32	-0,52
CAC 40		5512,58	0,30	-7,79
FTSE 100		6332,69	-0,30	-16,04
KOSPI 11		2602,59	1,92	18,42
HANG SANG		26486,20	0,13	-6,04
AS51		6561,59	0,34	-1,83
FTSE MIB		21793,88	0,40	-7,29


**TIM PRODAJE PROIZVODA RIZNICE**

<b>Edo Jurić</b> 072 201 746 edo.juric@otpbanka.hr	<b>Mirjana Dukić</b> 072 201 749 mirjana.dukic@otpbanka.hr	<b>Boris Bakalić</b> 072 204 620 boris.bakalic@otpbanka.hr	<b>Tomislav Vorkapić</b> 072 204 626 tomislav.vorkapic@otpbanka.hr
----------------------------------------------------------	------------------------------------------------------------------	------------------------------------------------------------------	--------------------------------------------------------------------------

<b>Emil Slany</b> 072 206 480 emil.slany@otpbanka.hr	<b>Marko Neveščanin</b> 072 206 458 marko.nevescanin@otpbanka.hr
------------------------------------------------------------	------------------------------------------------------------------------

**TIM BROKERSKOG POSLOVANJA**

<b>Mišo Kalajžić</b> 072 204 622 miso.kalajzic@otpbanka.hr	<b>Jozo Leko</b> 072 204 655 jozo.leko@otpbanka.hr
------------------------------------------------------------------	----------------------------------------------------------

