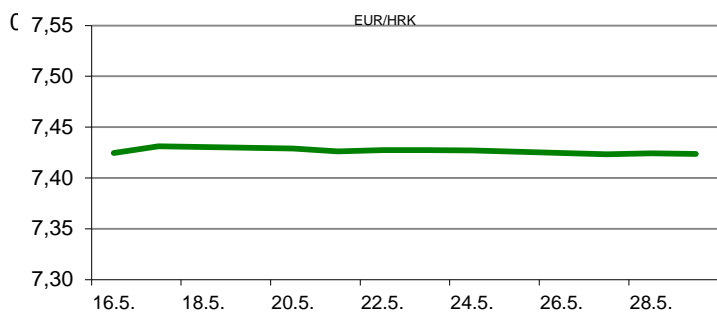


Ova publikacija izdana od OTP banke d.d. informativnog je karaktera, te ne može služiti kao financijski savjet ili preporuka za kupnju bilo koje imovine ili prava. Informacije, mišljenja, prognoze i projekcije dostupne u ovoj publikaciji podložne su promjenama podataka koje objavljuju korišteni izvori, bez obveze OTP banke d.d. da u takvoj promjeni obavijesti primatelja. OTP banka d.d. ne prihvaća odgovornost za štetu nastalu korištenjem sadržaja ove publikacije, te je istu zabranjeno distribuirati i umnožavati u cijelosti ili djelomično bez prethodne suglasnosti izdavatelja.

# DNEVNO FINANCIJSKO IZVJEŠĆE

## ZBIVANJA NA DOMAĆEM TRŽIŠTU

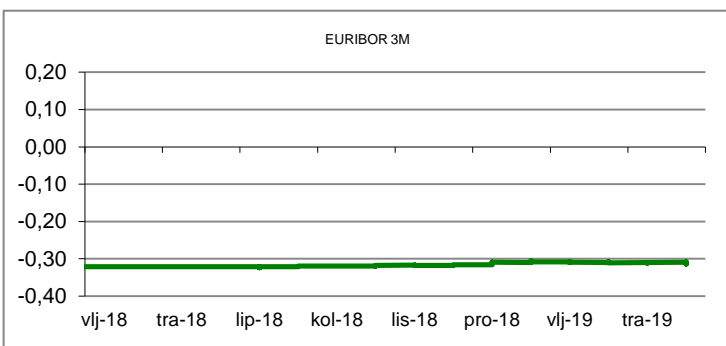
Prema prvoj procjeni DSZ-a hrvatsko gospodarstvo u prvom tromjesečju ove godine poraslo je 3,9% u odnosu na isto lanjsko razdoblje (prognoza 2,6%), što je među najvećim porastima u EU. Glavni generator neočekivanog porasta, uz veće investicije, je snažan porast potrošnje kućanstava (4,4%). Na domaćem deviznom tržištu srijeda je bila miran dan. Glavnina trgovanja odvijala se u rasponu 7,4200/7,4300. Prekonočni kunski kamatnjak i dalje iznosi 0,30%.



MEĐUVALUTNI ODNOSI		29.05.2019 16:10	
EUR/USD	1,1145	USD/CHF	1,0072
GBP/USD	1,2653	EUR/CHF	1,1229

KAMATNJACI				
	Zibor	Euribor	Libor(USD)	Libor(CHF)
PREKONOČNI	0,3000			
1MJ	0,4200	-0,3740	2,4281	-0,7900
3MJ	0,4900	-0,3150	2,5249	-0,7116
6MJ	0,5000	-0,2420	2,5486	-0,6576
12MJ	0,5300	-0,1530	2,6190	-0,5212

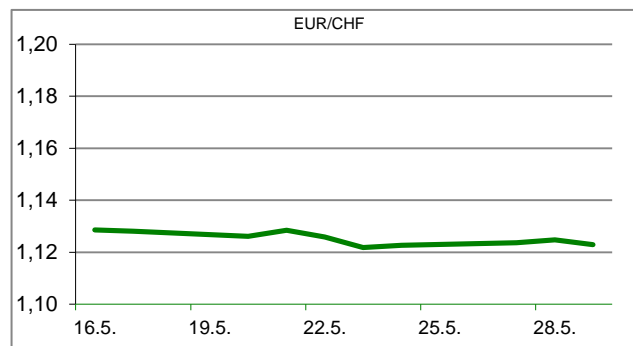
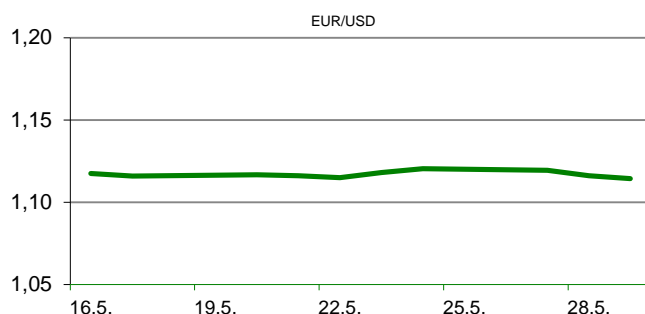
KAMATNI SWAP			
Ročnost	EUR (6M)	USD (3M)	CHF (6M)
1Y	-0,2660	2,3290	-0,6871
2Y	-0,2590	2,0935	-0,6829
3Y	-0,2176	2,0090	-0,6582
5Y	-0,0795	1,9980	-0,5286
10Y	0,3548	2,1510	-0,0832

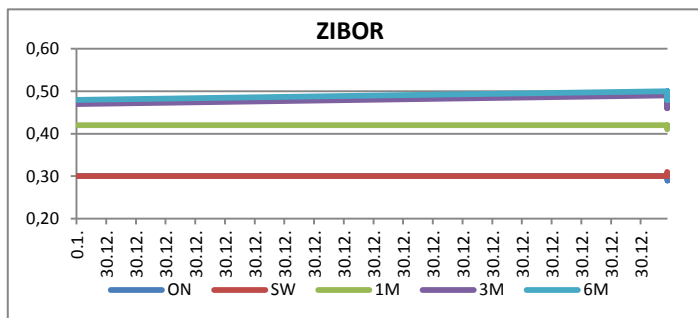


TRŽIŠNI TEČAJEVI	29.05.2019 16:10	
	Kupovni	Prodajni
EUR/HRK	7,4200	7,4300
USD/HRK	6,6571	6,6667
CHF/HRK	6,6075	6,6168
JPY/HRK	0,0609	0,0610

## MEĐUNARODNO TRŽIŠTE

Trgovinske napetosti između Kine i SAD-a ne jenjavaju. Dapače, prema jednom kineskom dnevnom listu bliskom vladajućoj komunističkoj partiji Peking bi kao protumjeru američkoj administraciji mogao uskratiti ponudu rijetkih metala SAD-u, što bi značilo da bi trgovinski spor mogao prerasti u tehnološki rat koji bi mogao potkopati rast globalne produktivnosti. To je dodatno zabrinulo ulagače koji s kapitalom bježe u valute sigurnog utočišta kao što su japanski jen i švicarski franak. Njemačka nezaposlenost u svibnju je neočekivano porasla s rekordno niske razine od 4,9% (od 1990. i ujedinjenja Njemačke) na 5,0%, uslijed porast broja nezaposlenih za 60.000 na 2,279 milijuna nezaposlenih (prognoza smanjenje nezaposlenih za 8.000). EURUSD - američki dolar je tijekom srijede ojačao naspram eura, dosegnuvši na trenutak 1-tjedni dolarski maksimum. Dnevni raspon je iznosio 1,1138\*/1,1173.




**REZULTATI AUKCIJE TREZORSKIH ZAPISA MIN. FIN.**

Broj dana	Volumen (u mil.)	K. s.	Cijena
u mil. kuna			
91	0,0	0,00%	0,000
182	0,0	0,00%	0,000
364	253,0	0,08%	99,925
u mil. eura			
91	0,0	0,00%	0,000
364	0,0	0,00%	0,000

Rezultati aukcije na dan: 28.5.2019.

DOMAĆE OBVEZNICE RH	VALUTA	DOSPIJEĆE	BID	ASK	BID Yld %	ASK Yld%	Yld Δ 1mjes.
HRRHMFO203A8	HRK	05.03.2020.	104,99	105,18	0,21	-0,03	2,75
HRRHMFO217A8	HRK	08.07.2021.	105,22	105,70	0,26	0,04	-3,76
HRRHMFO222A8	HRK	07.02.2022.	104,96	105,66	0,39	0,14	0,13
HRRHMFO23BA4	HRK	27.11.2023.	105,38	106,17	0,54	0,36	-8,25
HRRHMFO257A4	HRK	09.07.2025.	121,21	122,02	0,92	0,80	-10,62
HRRHMFO26CA5	HRK	14.12.2026.	121,43	122,33	1,26	1,15	-9,44
HRRHMFO282A2	HRK	07.02.2028.	111,21	112,19	1,49	1,38	-13,01
HRRHMFO297A0	HRK	09.07.2029.	106,10	107,08	1,71	1,61	-8,87
HRRHMFO327A5	HRK	07.07.2032.	106,26	107,54	2,68	2,57	-15,22
HRRHMFO19BA2	EUR	29.11.2019.	102,49	102,79	0,34	-0,26	-11,12
HRRHMFO203E0	EUR	05.03.2020.	104,69	105,10	0,35	-0,17	-9,75
HRRHMFO222E0	EUR	05.02.2022.	100,195	100,733	0,43	0,23	-12,03
HRRHMFO227E9	EUR	22.07.2022.	118,881	119,62	0,44	0,23	-8,36
HRRHMFO247E7	EUR	10.07.2024.	123,342	124,21	1,05	0,89	-8,22

EUROOBVEZNICE RH	VALUTA	DOSPIJEĆE	BID	ASK	BID Yld %	ASK Yld%	Yld Δ 1mjes.
XS1028953989	EUR	30.05.2022.	110,555	110,88	0,33	0,23	-4,11
XS1117298916	EUR	11.03.2025.	111,690	112,135	0,91	0,84	-6,90
XS1428088626	EUR	20.03.2027.	112,74	113,25	1,27	1,21	-7,01
XS1713462668	EUR	15.06.2028.	110,27	110,72	1,48	1,43	-8,48
XS1713475306	EUR	27.01.2030.	110,31	110,8	1,68	1,64	-6,53
XS0464257152	USD	05.11.2019.	101,534	101,783	3,12	2,55	-5,03
XS0525827845	USD	14.07.2020.	103,929	104,215	3,03	2,78	-14,72
XS0607904264	USD	24.03.2021.	105,742	106,086	3,10	2,91	-8,92
XS0908769887	USD	04.04.2023.	108,369	108,764	3,17	3,06	-11,26
XS0997000251	USD	26.01.2024.	112,199	112,613	3,16	3,07	-12,70

GERMANY	VALUTA	DOSPIJEĆE	BID	ASK	BID Yld %	ASK Yld%	Yld Δ 1mjes.
1Y BUND	EUR	12.06.2020.	100,62	100,65	-0,596	-0,624	-3,37
3Y BUND	EUR	08.04.2022.	101,92	101,95	-0,663	-0,673	-9,55
5Y BUND	EUR	05.04.2024.	102,76	102,78	-0,560	-0,564	-14,01
10Y BUND	EUR	15.02.2029.	104,19	104,21	-0,177	-0,179	-18,05

USA	VALUTA	DOSPIJEĆE	BID	ASK	BID Yld %	ASK Yld%	Yld Δ 1mjes.
1Y UST	USD	21.05.2020.	2,22	2,21	2,290	2,284	-3,37
3Y UST	USD	15.05.2022.	100,31	100,32	2,016	2,013	-9,55
5Y UST	USD	31.05.2024.	99,90	99,91	2,021	2,020	-14,01
10Y UST	USD	15.05.2029.	101,33	101,34	2,226	2,224	-18,05

# BURZOVNI PREGLED

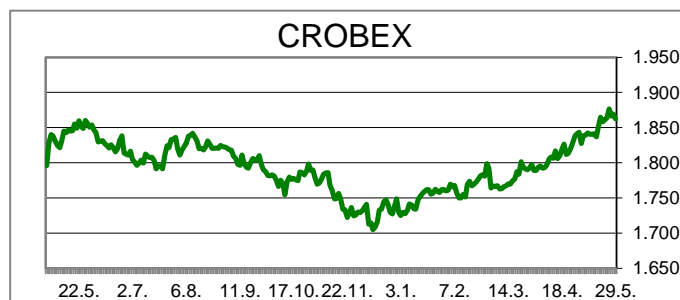
Vrijednost Crobexa: 1.862,47 | Postotna promjena: -0,37% | Redovni dionički promet: 7.325.961,00  
 CROBEXprime 1.067,24 | CROBEXprime % -0,39% | CROBEX10 1.093,70 | CROBEX10 % -0,60%

## KOMENTAR ZBIVANJA

Pad dioničkih indeksa i nešto slabija trgovinska aktivnost čine kratak sažetak danšnjih zbivanja na Zagrebačkoj burzi. Crobex je oslabio 0,37%, dok je Crobex10 na vrijednosti izgubio 0,6%. Iako je DZS objavio rast BDP-a od 3,9% u prvom tromjesečju, ta objava nije imala utjecaja na prevladavajući negativan sentiment. Uz dva izdanja tržena milijunskim iznosima dionicama je ostvaren redovni promet od 7,3 milijuna kuna. Povlaštena dionica Adris grupe bila je najtrgovanije izdanje dana s prometom od 1,85 mil.kuna i padom cijene od 1,1%. Na europskim burzama dionički indeksi su također pretpjeli oštru korekciju. Zabrinutost ulagača oko trgovinskih pregovora između Kine i SAD-a i danas je bila pokretač negativnog sentimenta. Špekulacije kako će trgovinski nesporazumi dovesti do usporavanja globalnog gospodarstva potakli su potražnju ulagača za "sigurnijom" imovinom, te doveli do pada prinosa na obveznice. Zabrinutost ulagača u svezi činjenice kako bi Kina mogla dodatno eskalirati ionako narušene trgovinske odnose, potakla je pad američkih dioničkih indeksa na otvaranju trgovine na Wall Streetu.

## OBAVIJESTI SA ZSE

SZAIF d.d. - Obavijest o promjeni u upravi društva  
 KONČAR, d.d. - prijava transakcija rukovoditelja  
 TURISTHOTEL d.d. - poziv na Glavnu skupštinu  
 PODRAVKA d.d. - prijava transakcija rukovoditelja  
 PIK d. d. - poziv na Glavnu skupštinu  
 AD PLASTIK d.d. - poziv na Glavnu skupštinu



### TOP 5 DOBITNICI

Dionica	Cijena	Promjena	Promet
THNK	131,00	9,2%	1.048,00
OPTE	3,02	6,3%	384.489,00
BD62	13,50	3,9%	3.078,00
VLEN	5,50	3,8%	36.818,00
KODT2	1.160,00	2,7%	11.600,00

### TOP 5 GUBITNICI

Dionica	Cijena	Promjena	Promet
RIZO	12,90	-27,5%	1.935,00
GRNL	9,00	-12,6%	1.760,00
HPB	456,00	-5,0%	65.134,00
TPNG	31,00	-4,3%	76.155,00
ATLN	155,00	-3,1%	4.030,00

### TOP 5 PO PROMETU

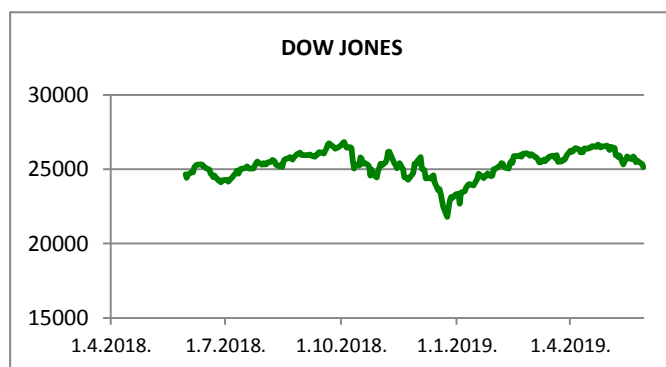
Dionica	Cijena	Promjena	Promet
ADRS2	441,00	-1,1%	1.851.375,00
HT	153,00	0,3%	1.350.953,00
RIVP	40,60	0,3%	836.174,00
ATGR	1.180,00	0,0%	735.170,00
ERNT	1.160,00	0,0%	440.430,00

## REGIONALNI BURZOVNI INDEKSI












INDEKS	ZEMLJA	IZNOS	DNEVNI Δ %	2019 Δ %
SBITOP		878,31	-0,01	9,10
MBI 10		3917,83	-0,27	12,94
MONEX		10560,46	-1,39	-2,58
SASX 10		766,31	0,00	22,21
BIRS		640,96	-0,23	13,35
BELEX 15		732,05	-0,07	-3,89
SOFIX		572,44	0,11	-3,70
BETI		8488,65	-0,14	14,97
WIG 20		2179,27	-0,62	-4,28
PX		1039,33	0,11	5,35
BUX		40801,00	0,83	4,25
ATX		2901,98	-1,62	5,69

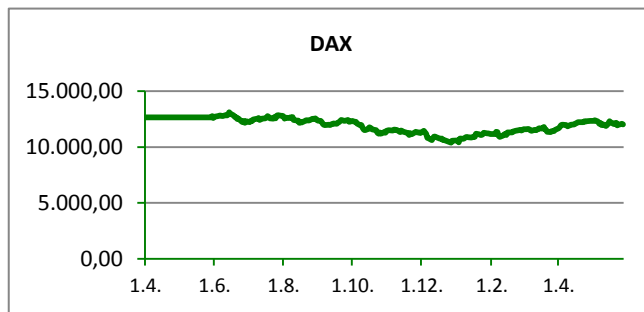
	CIJENA	DNEVNI Δ %	2019 Δ %
<b>OTP BANK</b>	12170,00	2,10	7,79

Fond	Cijena	DNEVNI Δ %
OTP meridijan 20	99,81 €	0,59%
OTP indeksni	45,43 kn	0,13%
OTP uravnoteženi	13,65 €	0,09%
OTP e-start	101,74 €	0,00%
OTP start	133,13 kn	-0,01%



**SVJETSKI BURZOVNI INDEKSI**

INDEKS	ZEMLJA	IZNOS	DNEVNI Δ %	2019 Δ %
Dow Jones Ind.		25139,33	-0,82	7,77
S&P 500		2779,34	-0,82	10,87
NASDAQ		7550,76	-0,74	13,80
NIKKEI 225		21003,37	-1,21	4,94
DAX		11834,96	-1,60	12,08
CAC 40		5206,70	-2,00	10,06
FTSE 100		7159,92	-1,50	6,42
KOSPI 11		2023,32	-1,25	-0,87
HANG SANG		27235,71	-0,57	5,38
AS51		6440,03	-0,69	14,06
FTSE MIB		19961,18	-1,48	8,93


**TIM PRODAJE PROIZVODA RIZNICE**

**Edo Jurić**  
072 201 746  
edo.juric@otpbanka.hr

**Mirjana Dukić**  
072 201 749  
mirjana.dukic@otpbanka.hr

**Boris Bakalić**  
072 204 620  
boris.bakalic@otpbanka.hr

**Tomislav Vorkapić**  
072 204 626  
tomislav.vorkapic@otpbanka.hr

**Emil Slany**  
072 206 480  
emil.slany@otpbanka.hr

**TIM BROKERSKOG POSLOVANJA**

**Mišo Kalajžić**  
072 204 622  
miso.kalajzic@otpbanka.hr

**Jozo Leko**  
072 204 655  
jozo.leko@otpbanka.hr