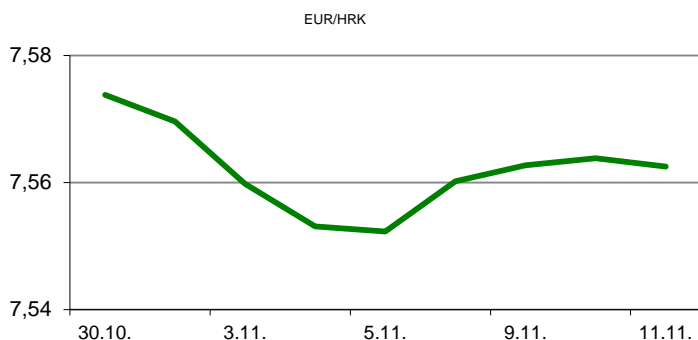


Ova publikacija izdana od OTP banke d.d. informativnog je karaktera, te ne može služiti kao financijski savjet ili preporuka za kupnju bilo koje imovine ili prava. Informacije, mišljenja, prognoze i projekcije dostupne u ovoj publikaciji podložne su promjenama podataka koje objavljuju korišteni izvori, bez obveze OTP banke d.d. da o takvoj promjeni obavijesti primatelja. OTP banka d.d. ne prihvaća odgovornost za štetu nastalu korištenjem sadržaja ove publikacije, te je istu zabranjeno distribuirati i umnožavati u cijelosti ili djelomično bez prethodne suglasnosti izdavatelja.

DNEVNO FINANCIJSKO IZVJEŠĆE

ZBIVANJA NA DOMAĆEM TRŽIŠTU

Na domaćem deviznom tržištu nastavljen je trend postupnog porasta tečaja EURHRK, posebice prisutnog u drugoj polovici ovog tjedna. Dnevni raspon je iznosio 7,5640/7,5750.



MEĐUVALUTNI ODNOSI		13.11.2020 15:15	
EUR/USD	1,1824	USD/CHF	0,9132
GBP/USD	1,3159	EUR/CHF	1,0796

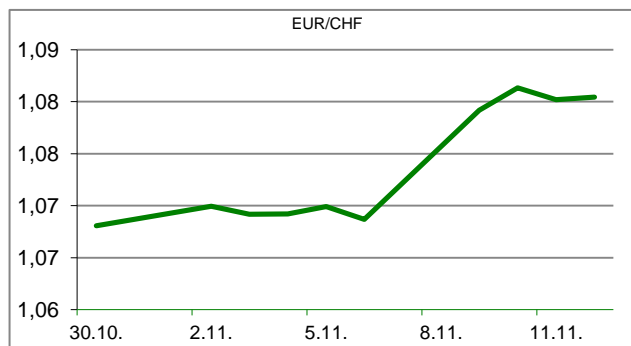
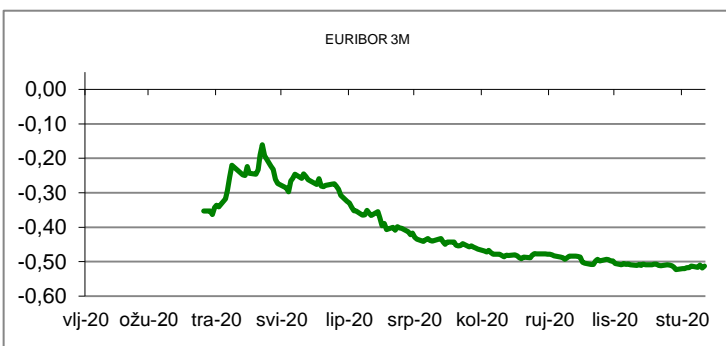
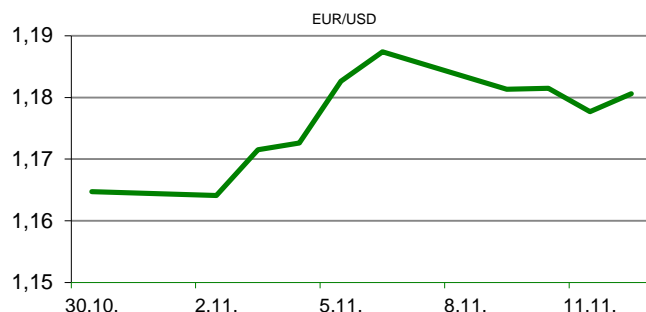
KAMATNJACI			
	Euribor	Libor(USD)	Libor(CHF)
PREKONOČNI			
1MJ	-0,5420	0,1414	-0,8064
3MJ	-0,5130	0,2206	-0,7750
6MJ	-0,5040	0,2461	-0,7282
12MJ	-0,4680	0,3419	-0,6080

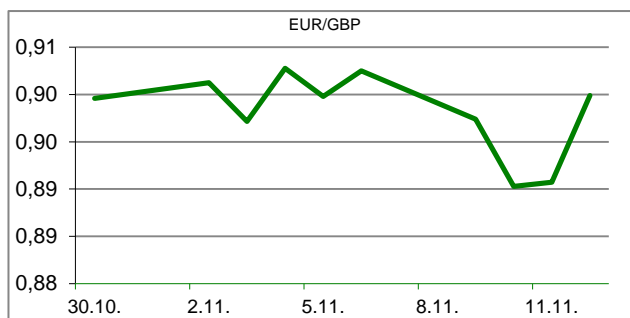
KAMATNI SWAP			
Ročnost	EUR (6M)	USD (3M)	CHF (6M)
1Y	-0,5100	0,2173	-0,7260
2Y	-0,5154	0,2585	-0,6800
3Y	-0,5036	0,3046	-0,6550
5Y	-0,4486	0,4553	-0,5500
10Y	-0,2296	0,8742	-0,3030

TRŽIŠNI TEČAJEVI		13.11.2020 15:15	
	Kupovni	Prodajni	
EUR/HRK	7,5640	7,5750	
USD/HRK	6,3972	6,4070	
CHF/HRK	7,0059	7,0166	
JPY/HRK	0,0611	0,0611	

MEĐUNARODNO TRŽIŠTE

Prema drugoj procjeni europskog statističkog ureda Eurostat-a gospodarstvo eurozone u trećem tromjesečju ove godine zabilježilo je pad od 4,4% u odnosu na isto lanjsko razdoblje, što je za 0,1% oštiri pad od prve procjene objavljene krajem listopada. Nova procjena ukazuje na djelomičan oporavak gospodarstva eurozone nakon rekordnog pada u drugom tromjesečju od 14,8%. Najoštriji pad u trećem tromjesečju u eurozoni bilježi Španjolska -8,7%, dok njemačko (-4,2%) i francusko gospodarstvo (-4,3%) bilježe dvaput manji pad. EURUSD - današnje trgovanje valutnim parom odvijalo se na sličnim razinama kao i tijekom prethodnog dana, odnosno oko 1,1800 dolara za euro. Dnevni raspon je iznosio 1,1797/1,1834.





REZULTATI AUKCIJE TREZORSKIH ZAPISA MIN. FIN.			
Broj dana	Volumen (u mil.)	K. s.	Cijena
u mil. kuna			
91	0,0	0,00%	0,000
182	0,0	0,00%	0,000
364	415,0	0,06%	99,940
u mil. eura			
91	0,0	0,00%	0,000
364	147,0	-0,05%	100,050
Rezultati aukcije na dan:		20.10.2020.	

DOMAĆE OBVEZNICE RH	VALUTA	DOSPIJEĆE	BID	ASK	BID Yld %	ASK Yld%	Yld Δ 1mjes.
HRRHMFO217A8	HRK	08.07.2021.	101,80	102,12	-0,06	-0,55	-11
HRRHMFO222A8	HRK	07.02.2022.	102,61	103,11	0,11	-0,29	-8
HRRHMFO23BA4	HRK	27.11.2023.	104,40	104,77	0,29	0,17	1
HRRHMFO257A4	HRK	09.07.2025.	118,89	119,57	0,39	0,26	-2
HRRHMFO26CA5	HRK	14.12.2026.	122,18	122,92	0,53	0,42	-5
HRRHMFO282A2	HRK	07.02.2028.	115,25	116,04	0,71	0,60	-4
HRRHMFO297A0	HRK	09.07.2029.	112,93	113,73	0,82	0,73	-3
HRRHMFO327A5	HRK	07.07.2032.	122,75	123,83	1,15	1,07	-2
HRRHMFO222E0	EUR	05.02.2022.	100,52	101,10	0,08	-0,40	-8
HRRHMFO227E9	EUR	22.07.2022.	110,81	111,56	0,06	-0,35	-8
HRRHMFO247E7	EUR	10.07.2024.	120,15	121,10	0,20	-0,03	-6

EUROOBVEZNICE RH	VALUTA	DOSPIJEĆE	BID	ASK	BID Yld %	ASK Yld%	Yld Δ 1mjes.
XS1028953989	EUR	30.05.2022.	105,95	106,25	-0,01	-0,19	-8
XS1117298916	EUR	11.03.2025.	111,68	112,01	0,27	0,20	-7
XS1428088626	EUR	20.03.2027.	115,46	115,90	0,51	0,45	-12
XS1713462668	EUR	15.06.2028.	115,60	116,02	0,59	0,54	-13
XS1843434876	EUR	19.06.2029.	103,82	104,54	0,67	0,58	-20
XS1713475306	EUR	27.01.2030.	118,33	118,83	0,69	0,64	-15
XS2190201983	EUR	17.06.2031.	106,85	107,47	0,82	0,76	-18
XS0607904264	USD	24.03.2021.	101,92	102,21	0,91	0,12	9
XS0908769887	USD	04.04.2023.	110,26	110,69	1,12	0,95	0
XS0997000251	USD	26.01.2024.	115,03	115,53	1,19	1,04	11

GERMANY	VALUTA	DOSPIJEĆE	BID	ASK	BID Yld %	ASK Yld%	Yld Δ 1mjes.
1Y BUND	EUR	27.10.2021.	100,65	100,69	-0,67	-0,72	#N/A N/A
3Y BUND	EUR	13.10.2023.	102,29	102,32	-0,78	-0,79	1
5Y BUND	EUR	10.10.2025.	103,72	103,74	-0,74	-0,75	1
10Y BUND	EUR	15.08.2030.	105,57	105,60	-0,56	-0,56	0

USA	VALUTA	DOSPIJEĆE	BID	ASK	BID Yld %	ASK Yld%	Yld Δ 1mjes.
1Y UST	USD	04.11.2021.	0,12	0,12	0,12	0,12	#N/A N/A
3Y UST	USD	15.11.2023.	100,06	100,07	0,23	0,23	1
5Y UST	USD	31.10.2025.	99,27	99,28	0,40	0,40	1
10Y UST	USD	15.11.2030.	99,89	99,91	0,89	0,88	0

BURZOVNI PREGLED

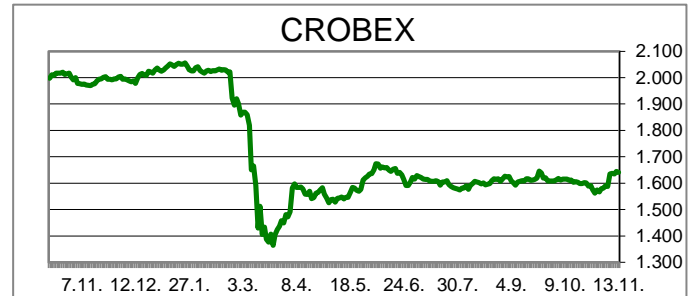
Vrijednost Crobexa: 1.641,37 | Postotna promjena: -0,22% | Redovni dionički promet: 10.782.541,00
 CROBEXprime 974,57 | CROBEXprime % -0,08% | CROBEX10 1.028,95 | CROBEX10 % -0,23%

KOMENTAR ZBIVANJA

Dionički indeksi su ovoj tjedno trgovanje zaključili blagim padom vrijednosti. Pritom je Crobex oslabio 0,22%, dok je Crobex10 na vrijednosti izgubio 0,23%. Dionicama je ostvaren redovni promet od 10,78 milijuna kuna uz dva izdanja tržena milijunskim iznosom. PBZ je predvodila listu najtrgovanijih dionica s prometom od 5,2 milijuna kuna bez postotne promjene cijene. Solidan interes ulagatelja privukla je i Valamar Riviera, koja je trgovana u iznosu od 1,07 milijuna kuna. Na europskim burzama dionički indeksi bilježe uglavnom blago pozitivne predznake. Trguje se oprezno budući većina država bilježi značajan rast novozaraženih od koronavirusa. Iako je početkom tjedna objavljena informacija o napretku kod pronalaska cjepiva, ulagače brine rast zaraženih i utjecaj uvođenja restriktivnih mjera u pojedinim državama na ionako krhki oporavak gospodarstva. Američki dionički indeksi na otvaranju trgovanja su rasli na krilima objave solidnih poslovnih rezultata nekolicine kompanija (Cisco, Disney).

OBAVIJESTI SA ZSE

ADRS GRUPA d. d. - Informacija o stjecanju vlastitih dionica
 LIBURNIA RIVIERA HOTELI d. d. - Priopćenje
 JANAF, d.d. - Obavijest o ugovorima sklopljenima s kompanijom Crodux Derivati Dva d.o.o.
 AGRAM BANKA d.d. - Poziv na Glavnu skupštinu



TOP 5 DOBITNICI

Dionica	Cijena	Promjena	Promet
LPLH	110,00	20,9%	11.000,00
MDKA	17.800,00	10,6%	68.300,00
BCIN	230,00	9,5%	26.990,00
KODT	1.370,00	8,7%	160.600,00
SLPF	20,80	8,3%	2.187,00

TOP 5 GUBITNICI

Dionica	Cijena	Promjena	Promet
ZVCV	19,90	-9,6%	995,00
AUHR	750,00	-3,2%	17.280,00
LKPC	350,00	-2,8%	7.000,00
IGH	144,00	-2,0%	43.835,00
ATPL	156,00	-1,9%	236.140,00

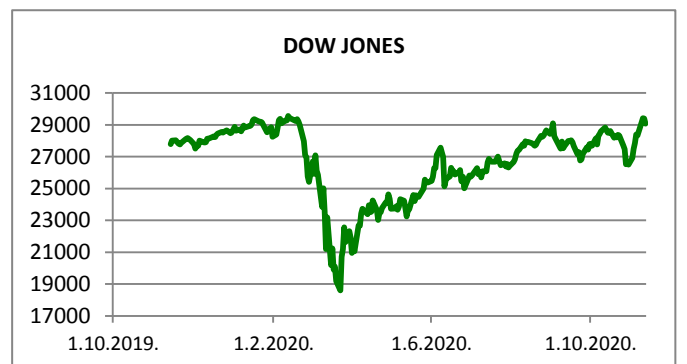
TOP 5 PO PROMETU

Dionica	Cijena	Promjena	Promet
PBZ	800,00	0,0%	5.214.760,00
RIVP	25,80	0,0%	1.072.948,00
HT	175,50	0,6%	780.941,00
ERNT	1.460,00	-1,4%	540.930,00
ADRS2	368,00	-0,5%	375.010,00







REGIONALNI BURZOVNI INDEKSI				
INDEKS	ZEMLJA	IZNOS	DNEVNI Δ %	2020 Δ %
SBITOP		834,46	-1,45	-9,90
MBI 10		4409,92	-0,05	-5,14
MONEX		9851,33	0,01	-13,61
SASX 10		788,20	-0,43	-2,56
BIRS		587,95	-0,57	-4,91
BELEX 15		710,15	0,02	-11,42
SOFIX		425,64	-0,57	-25,08
BETI		8931,05	-0,52	-10,49
WIG 20		1750,90	-1,16	-18,57
PX		911,02	0,27	-18,34
BUX		37191,68	-1,38	-19,29
ATX		2402,47	0,50	-24,62

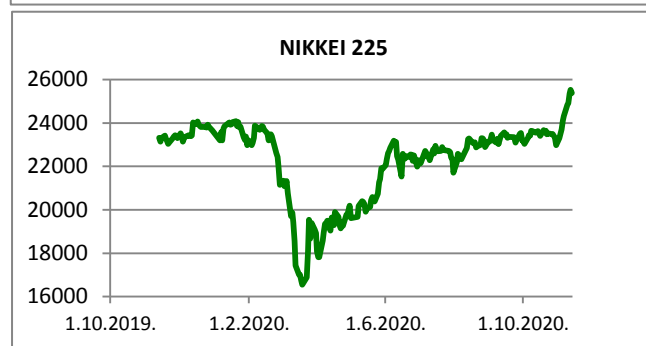
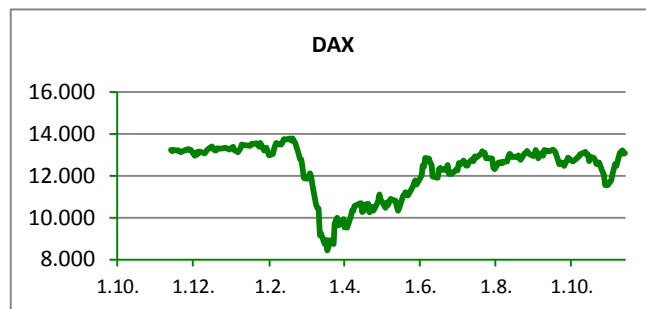
	CIJENA	DNEVNI Δ %	2020 Δ %
OTP BANK	12070,00	-1,87	-21,78

otpbank Invest			12.11.2020.
Fond	Cijena	DNEVNI Δ %	
OTP meridijan 20	91,30 €	-0,25%	
OTP indeksni	42,67 kn	0,59%	
OTP uravnoteženi	14,89 €	-0,21%	
OTP e-start	101,72 €	0,00%	
OTP start	133,25 kn	0,00%	



SVJETSKI BURZOVNI INDEKSI

INDEKS	ZEMLJA	IZNOS	DNEVNI Δ %	2020 Δ %
Dow Jones Ind.		29080,17	-1,08	1,90
S&P 500		3537,01	-1,00	9,48
NASDAQ		11709,59	-0,65	30,50
NIKKEI 225		25385,87	-0,53	7,31
DAX		13083,83	0,24	-1,25
CAC 40		5382,35	0,37	-9,96
FTSE 100		6307,46	-0,50	-16,37
KOSPI 11		2493,87	0,74	13,48
HANG SANG		26156,86	-0,05	-7,21
AS51		6405,22	-0,20	-4,17
FTSE MIB		20900,89	0,40	-11,08


TIM PRODAJE PROIZVODA RIZNICE

Edo Jurić 072 201 746 edo.juric@otpbanka.hr	Mirjana Dukić 072 201 749 mirjana.dukic@otpbanka.hr	Boris Bakalić 072 204 620 boris.bakalic@otpbanka.hr	Tomislav Vorkapić 072 204 626 tomislav.vorkapic@otpbanka.hr
--	--	--	--

Emil Slany 072 206 480 emil.slany@otpbanka.hr	Marko Neveščanin 072 206 458 marko.nevescanin@otpbanka.hr
--	--

TIM BROKERSKOG POSLOVANJA

Mišo Kalajžić 072 204 622 miso.kalajzic@otpbanka.hr	Jozo Leko 072 204 655 jozo.leko@otpbanka.hr
--	--

