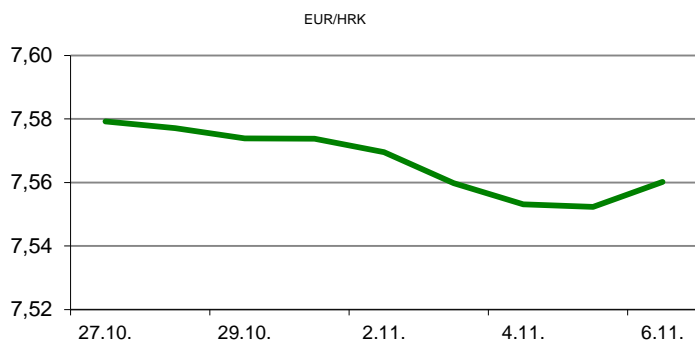


Ova publikacija izdana od OTP banke d.d. informativnog je karaktera, te ne može služiti kao financijski savjet ili preporuka za kupnju bilo koje imovine ili prava. Informacije, mišljenja, prognoze i projekcije dostupne u ovoj publikaciji podložne su promjenama podataka koje objavljuju korišteni izvori, bez obveze OTP banke d.d. da u takvoj promjeni obavijesti primatelja. OTP banka d.d. ne prihvaća odgovornost za štetu nastalu korištenjem sadržaja ove publikacije, te je istu zabranjeno distribuirati i umnožavati u cijelosti ili djelomično bez prethodne suglasnosti izdavatelja.

# DNEVNO FINANCIJSKO IZVJEŠĆE

## ZBIVANJA NA DOMAĆEM TRŽIŠTU

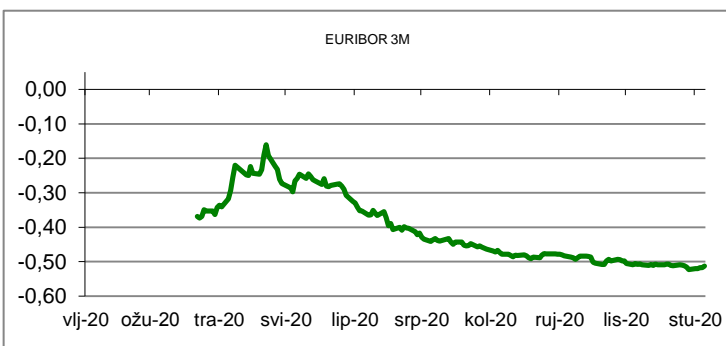
Novi tjedan na domaćem deviznom tržištu započeo je u sličnom tonu kao što je prethodni završio, odnosno u blagoj nadmoći potražnje u odnosu na ponudu stranih sredstava plaćanja. Slijedom navedenog došlo je do daljnjeg porasta tečaja, te se glavnina trgovanja odvijala u rasponu 7,5530/7,5640. Vanjskotrgovinski manjak RH u prvih devet mjeseci ove godine iznosio je 46 milijardi kuna, što predstavlja smanjenje od 18% u odnosu na isto lanjsko razdoblje, pokazali su podaci DZS-a.



MEĐUVALUTNI ODNOSI		09.11.2020 15:51	
EUR/USD	1,1888	USD/CHF	0,9075
GBP/USD	1,3178	EUR/CHF	1,0790

KAMATNJACI			
	Euribor	Libor(USD)	Libor(CHF)
PREKONOČNI			
1MJ	-0,5330	0,1278	-0,8052
3MJ	-0,5130	0,2059	-0,7660
6MJ	-0,5120	0,2434	-0,7296
12MJ	-0,4830	0,3334	-0,6224

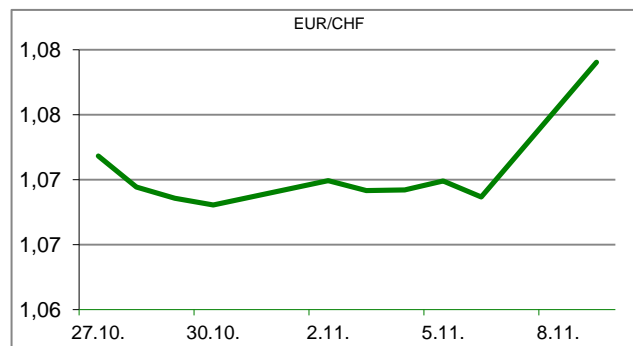
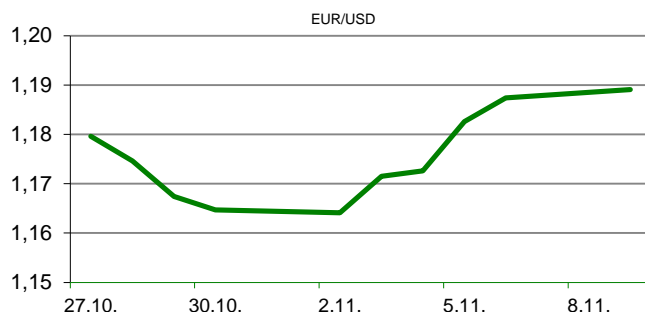
KAMATNI SWAP			
Ročnost	EUR (6M)	USD (3M)	CHF (6M)
1Y	-0,5125	0,2085	-0,7300
2Y	-0,5158	0,2517	-0,7199
3Y	-0,5059	0,3048	-0,6550
5Y	-0,4430	0,4870	-0,5250
10Y	-0,2081	0,9425	-0,2600

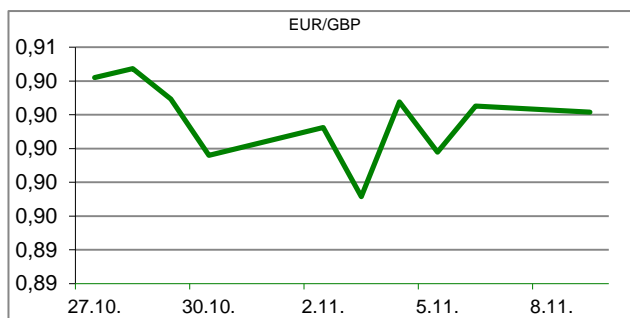


TRŽIŠNI TEČAJEVI		09.11.2020 15:51	
	Kupovni	Prodajni	
EUR/HRK	7,5530	7,5640	
USD/HRK	6,3535	6,3633	
CHF/HRK	6,9999	7,0105	
JPY/HRK	0,0604	0,0605	

## MEĐUNARODNO TRŽIŠTE

Na financijskim tržištima danas je nakon dugo vremena prevladao optimizam i dobro raspoloženje, što zbog Bidenove pobjede, a što zbog prvih preliminarnih rezultata istraživanja farmaceutskog diva Pfizer Inc o učinkovitosti njihova cjepiva koji su znatno bolji od onog što su se nadali stručnjaci. Na tom valu optimizma značajno su ojačale valute osjetljive na stanje u međunarodnoj trgovini, poput australskog dolara i skandinavskih valuta. Od gospodarskih objava, koje su u sjeni gore spomenutih događanja, valja izdvojiti da je njemačko gospodarstvo u rujnu zabilježilo neočekivano povećanje vanjskotrgovinskog viška s 15,4 milijarde eura, koliko je iznosio u kolovozu, na 17,8 milijardi eura, dok su ekonomisti prognozirali nezatni porast na 15,8 milijardi eura. EURUSD - američka dolar se tijekom ponedjeljka stabilizirao na razinama oko 10-tjednog minimuma\*, na kojim se našao nakon pobjede demokratskog kandidata Joe Bidena na predsjedničkim izborima. Dnevni raspon trgovanja valutnim parom EURUSD bio je 1,1858/1,1914\*.




**REZULTATI AUKCIJE TREZORSKIH ZAPISA MIN. FIN.**

Broj dana	Volumen (u mil.)	K. s.	Cijena
u mil. kuna			
91	0,0	0,00%	0,000
182	0,0	0,00%	0,000
364	415,0	0,06%	99,940
u mil. eura			
91	0,0	0,00%	0,000
364	147,0	-0,05%	100,050

Rezultati aukcije na dan: 20.10.2020.

DOMAĆE OBVEZNICE RH	VALUTA	DOSPIJEĆE	BID	ASK	BID Yld %	ASK Yld%	Yld Δ 1mjes.
HRRHMFO217A8	HRK	08.07.2021.	101,84	102,16	-0,04	-0,52	-9
HRRHMFO222A8	HRK	07.02.2022.	102,60	103,11	0,15	-0,25	-5
HRRHMFO23BA4	HRK	27.11.2023.	104,40	104,88	0,30	0,14	-1
HRRHMFO257A4	HRK	09.07.2025.	118,88	119,60	0,41	0,26	#N/A N/A
HRRHMFO26CA5	HRK	14.12.2026.	122,20	122,90	0,54	0,44	-5
HRRHMFO282A2	HRK	07.02.2028.	115,20	116,02	0,72	0,61	-3
HRRHMFO297A0	HRK	09.07.2029.	112,85	113,71	0,83	0,74	-3
HRRHMFO327A5	HRK	07.07.2032.	122,77	123,86	1,16	1,07	-2
HRRHMFO222E0	EUR	05.02.2022.	100,51	101,08	0,09	-0,37	-12
HRRHMFO227E9	EUR	22.07.2022.	110,87	111,58	0,08	-0,31	-9
HRRHMFO247E7	EUR	10.07.2024.	120,11	121,09	0,23	-0,01	-8

EUROOBVEZNICE RH	VALUTA	DOSPIJEĆE	BID	ASK	BID Yld %	ASK Yld%	Yld Δ 1mjes.
XS1028953989	EUR	30.05.2022.	105,97	106,30	0,02	-0,18	-8
XS1117298916	EUR	11.03.2025.	111,74	112,16	0,27	0,18	-10
XS1428088626	EUR	20.03.2027.	115,53	115,98	0,51	0,44	-13
XS1713462668	EUR	15.06.2028.	115,59	116,01	0,59	0,54	-13
XS1843434876	EUR	19.06.2029.	103,91	104,57	0,66	0,58	-22
XS1713475306	EUR	27.01.2030.	118,30	118,80	0,69	0,64	-15
XS2190201983	EUR	17.06.2031.	106,91	107,49	0,82	0,76	-20
XS0607904264	USD	24.03.2021.	102,00	102,35	0,90	-0,03	8
XS0908769887	USD	04.04.2023.	110,26	110,72	1,14	0,96	1
XS0997000251	USD	26.01.2024.	115,07	115,57	1,19	1,05	13

GERMANY	VALUTA	DOSPIJEĆE	BID	ASK	BID Yld %	ASK Yld%	Yld Δ 1mjes.
1Y BUND	EUR	27.10.2021.	100,66	100,70	-0,68	-0,72	#N/A N/A
3Y BUND	EUR	13.10.2023.	102,30	102,34	-0,78	-0,79	-1
5Y BUND	EUR	10.10.2025.	103,69	103,71	-0,73	-0,74	0
10Y BUND	EUR	15.08.2030.	105,30	105,33	-0,53	-0,53	0

USA	VALUTA	DOSPIJEĆE	BID	ASK	BID Yld %	ASK Yld%	Yld Δ 1mjes.
1Y UST	USD	04.11.2021.	0,12	0,12	0,12	0,12	#N/A N/A
3Y UST	USD	15.10.2023.	99,67	99,68	0,24	0,23	-1
5Y UST	USD	31.10.2025.	99,09	99,09	0,44	0,43	0
10Y UST	USD	15.08.2030.	97,06	97,08	0,94	0,94	0

# BURZOVNI PREGLED

Vrijednost Crobexa: 1.634,64 | Postotna promjena: 2,98% | Redovni dionički promet: 15.607.493,00

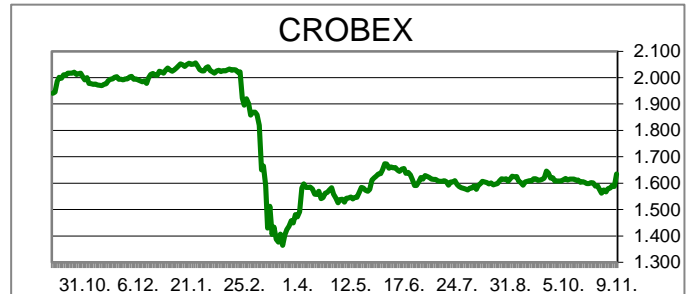
CROBEXprime 961,82 | CROBEXprime % 2,49% | CROBEX10 1.019,60 | CROBEX10 % 2,14%

## KOMENTAR ZBIVANJA

Današnje trgovanje na domaćem tržištu kapitala zaključeno je snažnim rastom dioničkih indeksa. Crobex je ostvario rast od 2,98%, dok je Crobex10 rastao po stopi od 2,14%. Dionicama je ostvaren promet od 15,61 milijuna kuna uz tri izdanja tržena milijunskim iznosima. Povlaštena dionica Adris grupe bila je najtrgovanija s prometom od 4,55 milijuna kuna uz rast cijene 1,95%. Potom je na listi najtrgovanijih slijedila Valamar Riviera s trženih 3,71 milijuna kuna uz rast cijene 8,02%. Na europskim i američkim burzama dionički indeksi su rasli. Snažan rast potaknut je objavom informacije tvrtke Pfizer kako je cjepivo protiv virusa COVID-19 djelotvorno u 90% slučajeva i potvrda kako je kandidat J. Biden pobjednik američkih predsjedničkih izbora. Posljedično, snažan rast vrijednosti zabilježile su dionice tvrtki povezanih s turističkom djelatnošću i prijevozom putnika. Razvoj situacije oko cjepiva potakao je optimizam kako bi moglo doći do snažnijeg gospodarskog oporavka od posljedica pandemije što je poguralo američke dioničke indekse na nove vrhunce.

## OBAVIJESTI SA ZSE

Valamar Riviera d.d. - Očitovanje na upit ZSE  
 HELIOS FAROS d.d. - Održana sjednica Uprave  
 HT d.d. - Informacija o stjecanju vlastitih dionica  
 ADRIJSKA GRUPA d. d. - Informacija o stjecanju vlastitih dionica  
 HT d.d. - Financijski kalendar za 2021. godinu



### TOP 5 DOBITNICI

Dionica	Cijena	Promjena	Promet
SLRS	440,00	10,0%	13.170,00
ATPL	163,00	9,8%	360.281,00
KOKA	340,00	9,7%	4.760,00
KABA	7,45	9,6%	4.624,00
TPNG	48,20	9,1%	9.920,00

### TOP 5 GUBITNICI

Dionica	Cijena	Promjena	Promet
CKML	6.500,00	-1,5%	6.500,00
IKBA	1.320,00	-1,5%	168.680,00
VIS	10,50	-0,9%	10.668,00
PODR	449,00	0,0%	519.620,00
MAIS	254,00	0,0%	73.660,00

### TOP 5 PO PROMETU

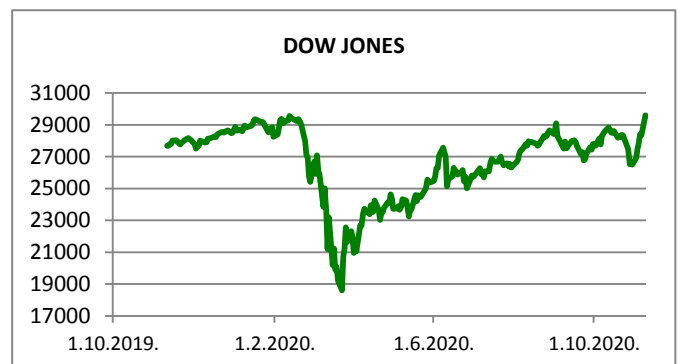
Dionica	Cijena	Promjena	Promet
ADRS2	366,00	2,0%	4.553.813,00
RIVP	25,60	8,0%	3.713.640,00
ADPL	140,00	3,7%	1.206.036,00
ATGR	1.260,00	2,4%	592.260,00
HT	174,50	1,2%	534.554,00

REGIONALNI BURZOVNI INDEKSI				
INDEKS	ZEMLJA	IZNOS	DNEVNI Δ %	2020 Δ %
SBITOP		839,50	1,99	-9,35
MBI 10		4372,59	0,64	-5,94
MONEX		9747,98	0,00	-14,52
SASX 10		798,09	0,00	-1,34
BIRS		591,40	-0,35	-4,35
BELEX 15		710,61	0,73	-11,36
SOFIX		426,09	0,27	-25,00
BETI		9080,39	3,09	-8,99
WIG 20		1763,55	3,89	-17,98
PX		892,33	3,13	-20,02
BUX		36514,58	3,18	-20,76
ATX		2333,60	8,38	-26,78












  

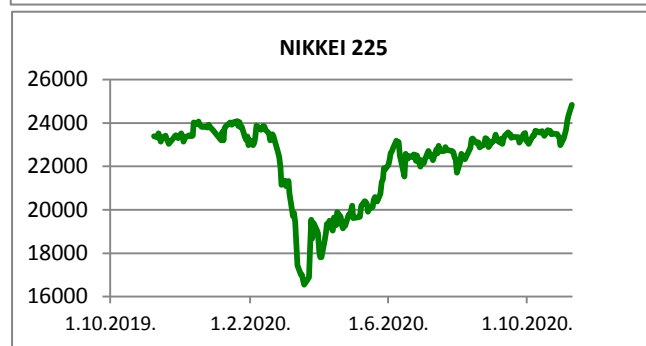
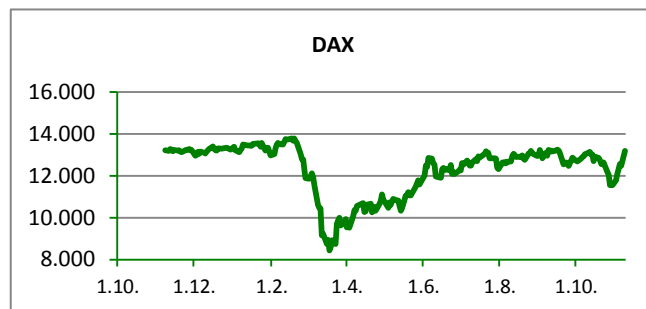
	CIJENA	DNEVNI Δ %	2020 Δ %
<b>OTP BANK</b>	11530,00	3,78	-25,28

otpbank Invest			06.11.2020.
Fond	Cijena	DNEVNI Δ %	
OTP meridijan 20	88,54 €	0,74%	
OTP indeksni	41,31 kn	-0,25%	
OTP uravnoteženi	14,78 €	0,53%	
OTP e-start	101,72 €	0,01%	
OTP start	133,26 kn	0,00%	



**SVJETSKI BURZOVNI INDEKSI**

INDEKS	ZEMLJA	IZNOS	DNEVNI Δ %	2020 Δ %
Dow Jones Ind.		29600,33	4,51	3,72
S&P 500		3634,42	3,56	12,49
NASDAQ		12042,05	1,23	34,21
NIKKEI 225		24839,84	2,12	5,00
DAX		13193,41	5,72	-0,42
CAC 40		5359,56	8,04	-10,35
FTSE 100		6240,96	5,60	-17,26
KOSPI 11		2447,20	1,27	11,35
HANG SANG		26016,17	1,18	-7,71
AS51		6298,80	1,75	-5,76
FTSE MIB		20741,98	5,39	-11,76


**TIM PRODAJE PROIZVODA RIZNICE**

<b>Edo Jurić</b> 072 201 746 edo.juric@otpbanka.hr	<b>Mirjana Dukić</b> 072 201 749 mirjana.dukic@otpbanka.hr	<b>Boris Bakalić</b> 072 204 620 boris.bakalic@otpbanka.hr	<b>Tomislav Vorkapić</b> 072 204 626 tomislav.vorkapic@otpbanka.hr
--	--	--	--

<b>Emil Slany</b> 072 206 480 emil.slany@otpbanka.hr	<b>Marko Neveščanin</b> 072 206 458 marko.nevescanin@otpbanka.hr
--	--

**TIM BROKERSKOG POSLOVANJA**

<b>Mišo Kalajžić</b> 072 204 622 miso.kalajzic@otpbanka.hr	<b>Jozo Leko</b> 072 204 655 jozo.leko@otpbanka.hr
--	--

