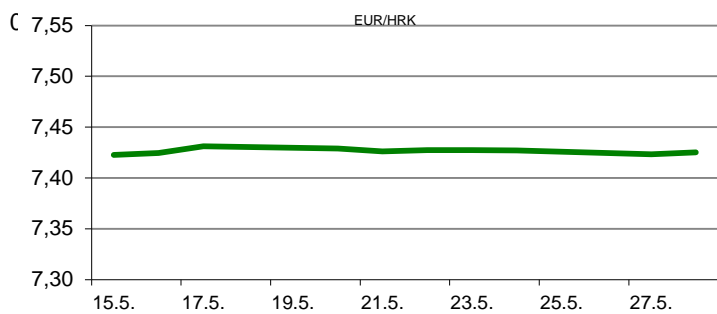


Ova publikacija izdana od OTP banke d.d. informativnog je karaktera, te ne može služiti kao financijski savjet ili preporuka za kupnju bilo koje imovine ili prava. Informacije, mišljenja, prognoze i projekcije dostupne u ovoj publikaciji podložne su promjenama podataka koje objavljuju korišteni izvori, bez obveze OTP banke d.d. da o takvoj promjeni obavijesti primatelja. OTP banka d.d. ne prihvaća odgovornost za štetu nastalu korištenjem sadržaja ove publikacije, te je istu zabranjeno distribuirati i umnožavati u cijelosti ili djelomično bez prethodne suglasnosti izdavaatelja.

DNEVNO FINANCIJSKO IZVJEŠĆE

ZBIVANJA NA DOMAĆEM TRŽIŠTU

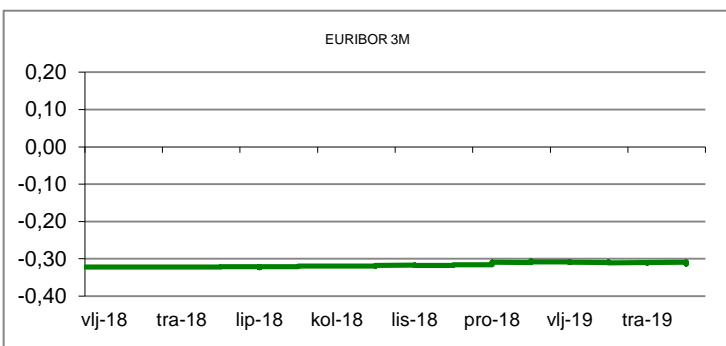
Današnje trgovanje na domaćem deviznom tržištu proteklo je u mirnom ozračju, uz neznatnu volatilnost tečaja. Valutnim parom EUR/HRK trgovalo se u sličnom rasponu kao jučer tj. 7,4180/7,4300. Prekonoćni kunski kamatnjak ZIBOR o/n iznosi 0,30%. Na današnjoj aukciji trezorskih zapisa MF upisano je 253 milijuna kuna (ciljana svota 300 milijuna kuna) na rok od jedne godine, dok su prinosi ostali nepromijenjeni (0,08%).



MEĐUVALUTNI ODNOSI		28.05.2019 15:08	
EUR/USD	1,1192	USD/CHF	1,0055
GBP/USD	1,2679	EUR/CHF	1,1254

KAMATNJACI				
	Zibor	Euribor	Libor(USD)	Libor(CHF)
PREKONOĆNI	0,3000			
1MJ	0,4200	-0,3720	2,4281	-0,7900
3MJ	0,4900	-0,3110	2,5249	-0,7116
6MJ	0,5000	-0,2400	2,5486	-0,6576
12MJ	0,5300	-0,1480	2,6190	-0,5212

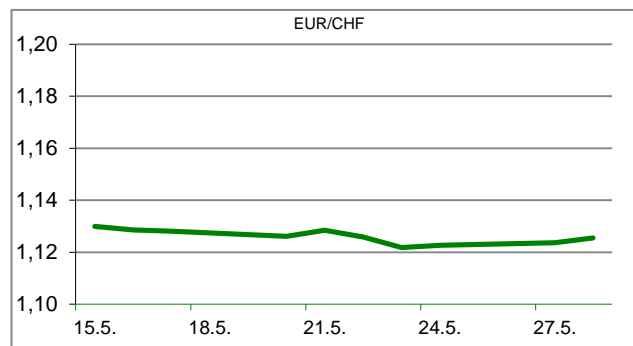
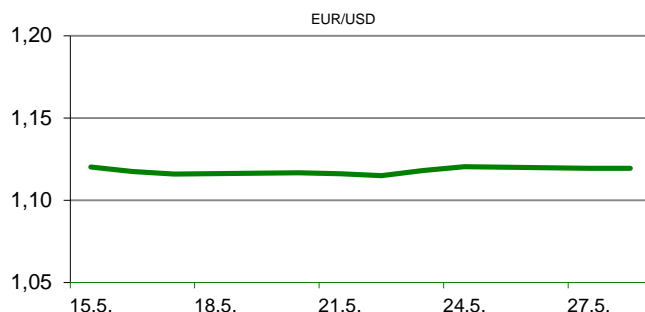
KAMATNI SWAP			
Ročnost	EUR (6M)	USD (3M)	CHF (6M)
1Y	-0,2630	2,3665	-0,6880
2Y	-0,2542	2,1547	-0,6850
3Y	-0,1912	2,0770	-0,6470
5Y	-0,0665	2,0690	-0,5130
10Y	0,3775	2,2225	-0,0650

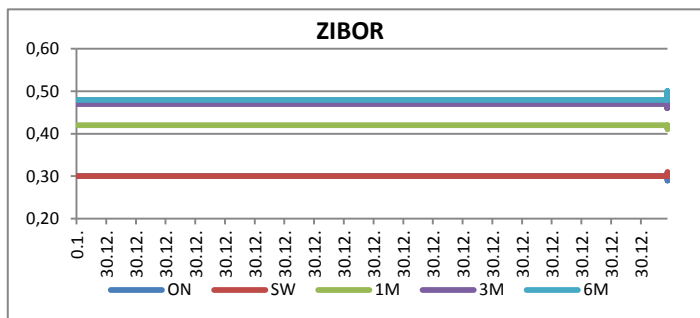


TRŽIŠNI TEČAJEVI		28.05.2019 15:08	
	Kupovni	Prodajni	
EUR/HRK	7,4180	7,4300	
USD/HRK	6,6279	6,6387	
CHF/HRK	6,5911	6,6021	
JPY/HRK	0,0606	0,0607	

MEĐUNARODNO TRŽIŠTE

Indeks ekonomskog raspoloženja zemalja eurozone u svibnju je nakon deset mjeseci uzastopnog pada zabilježio rast, prvenstveno uslijed snažnog porasta optimizma u najvećem sektoru, uslužnom, ali iako s manjom stopom rast je zabilježen i u proizvodnom sektoru te kod potrošača. Naime, prema podacima Europske komisije Economic sentiment indicator za 19 zemalja eurozone porastao je na 105,1 bod u svibnju, s 104,0 koliko je iznosio u travnju, dok su očekivanja ekonomista bila zadržavanje na 104,0 bodova. Švicarsko gospodarstvo u prvom kvartalu ove godine raslo je po stopi od 0,6% u odnosu na prethodni kvartal, što je veći rast od očekivanja ekonomista (0,4%), te dvostruko veći u odnosu na posljednji kvartal prošle godine. Raspoloženje potrošača u Njemačkoj (GfK Consumer Sentiment) za lipanj palo je na 10,1 bod s 10,2 koliko je iznosilo u prethodnom mjesecu, što je ispod očekivanja (10,4 boda) i najniža razina indeksa od svibnja 2017. godine. EURUSD - raspon tečaja valutnog para bio je 1,1173/1,1202.




REZULTATI AUKCIJE TREZORSKIH ZAPISA MIN. FIN.

Broj dana	Volumen (u mil.)	K. s.	Cijena
u mil. kuna			
91	0,0	0,00%	0,000
182	0,0	0,00%	0,000
364	253,0	0,08%	99,925
u mil. eura			
91	0,0	0,00%	0,000
364	0,0	0,00%	0,000

Rezultati aukcije na dan: 28.5.2019.

DOMAĆE OBVEZNICE RH	VALUTA	DOSPIJEĆE	BID	ASK	BID Yld %	ASK Yld%	Yld Δ 1mjes.
HRRHMFO203A8	HRK	05.03.2020.	105,05	105,24	0,15	-0,09	-4,10
HRRHMFO217A8	HRK	08.07.2021.	105,19	105,67	0,28	0,06	-1,26
HRRHMFO222A8	HRK	07.02.2022.	104,96	105,65	0,39	0,15	0,57
HRRHMFO23BA4	HRK	27.11.2023.	105,34	106,14	0,54	0,37	-7,60
HRRHMFO257A4	HRK	09.07.2025.	121,21	122,04	0,92	0,80	-11,41
HRRHMFO26CA5	HRK	14.12.2026.	121,41	122,30	1,26	1,15	-9,58
HRRHMFO282A2	HRK	07.02.2028.	111,20	112,18	1,50	1,38	-13,37
HRRHMFO297A0	HRK	09.07.2029.	106,08	107,06	1,72	1,62	-9,41
HRRHMFO327A5	HRK	07.07.2032.	106,24	107,51	2,68	2,57	-11,22
HRRHMFO19BA2	EUR	29.11.2019.	102,46	102,76	0,41	-0,18	-16,49
HRRHMFO203E0	EUR	05.03.2020.	104,66	105,08	0,40	-0,13	-13,74
HRRHMFO222E0	EUR	05.02.2022.	100,133	100,672	0,45	0,25	-11,96
HRRHMFO227E9	EUR	22.07.2022.	118,828	119,53	0,46	0,26	-7,63
HRRHMFO247E7	EUR	10.07.2024.	123,253	124,14	1,07	0,91	-9,17

EUROOBVEZNICE RH	VALUTA	DOSPIJEĆE	BID	ASK	BID Yld %	ASK Yld%	Yld Δ 1mjes.
XS1028953989	EUR	30.05.2022.	110,695	111,035	0,29	0,18	-9,00
XS1117298916	EUR	11.03.2025.	111,725	112,165	0,91	0,84	-7,90
XS1428088626	EUR	20.03.2027.	112,745	113,25	1,27	1,21	-6,15
XS1713462668	EUR	15.06.2028.	110,28	110,73	1,48	1,43	-8,64
XS1713475306	EUR	27.01.2030.	110,31	110,8	1,69	1,64	-7,31
XS0464257152	USD	05.11.2019.	101,563	101,812	3,06	2,48	-13,52
XS0525827845	USD	14.07.2020.	103,935	104,24	3,03	2,76	-16,79
XS0607904264	USD	24.03.2021.	105,767	106,115	3,08	2,89	-12,06
XS0908769887	USD	04.04.2023.	108,407	108,787	3,16	3,06	-11,67
XS0997000251	USD	26.01.2024.	112,201	112,621	3,16	3,07	-13,71

GERMANY	VALUTA	DOSPIJEĆE	BID	ASK	BID Yld %	ASK Yld%	Yld Δ 1mjes.
1Y BUND	EUR	12.06.2020.	100,62	100,64	-0,591	-0,617	-1,29
3Y BUND	EUR	08.04.2022.	101,90	101,92	-0,655	-0,665	-6,96
5Y BUND	EUR	05.04.2024.	102,68	102,70	-0,544	-0,548	-10,52
10Y BUND	EUR	15.02.2029.	103,92	103,94	-0,150	-0,153	-12,89

USA	VALUTA	DOSPIJEĆE	BID	ASK	BID Yld %	ASK Yld%	Yld Δ 1mjes.
1Y UST	USD	21.05.2020.	2,24	2,24	2,316	2,311	-1,29
3Y UST	USD	15.05.2022.	100,12	100,13	2,084	2,081	-6,96
5Y UST	USD	30.04.2024.	100,73	100,73	2,094	2,092	-10,52
10Y UST	USD	15.05.2029.	100,73	100,77	2,290	2,289	-12,89

BURZOVNI PREGLED

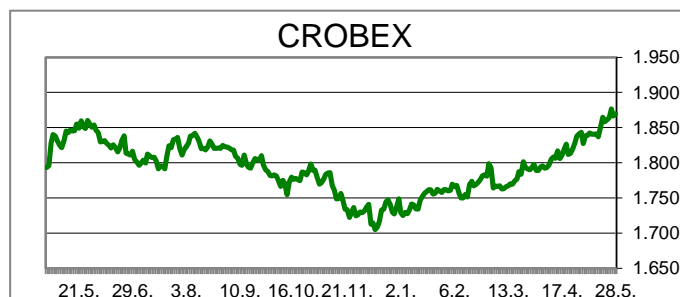
Vrijednost Crobexa: 1.869,39 | Postotna promjena: 0,15% | Redovni dionički promet: 9.565.113,00
 CROBEXprime 1.071,47 | CROBEXprime % 0,07% | CROBEX10 1.100,34 | CROBEX10 % 0,30%

KOMENTAR ZBIVANJA

Današnje trgovanje na Zagrebačkoj burzi zaključeno je rastom dioničkih indeksa. Crobex je ojačao 0,15%, dok je Crobex10 zabilježio rast vrijednosti od 0,3%. Dionicama je ostvaren redovni promet od 9,6 mil.kuna uz tri izdanja tržena milijunskim iznosima. Listu najtrgovanijih predvodio je Varteks s prometom od 2,4 mil.kuna uz korekciju cijene 1,2%. Razlog povećanoj likvidnosti spomenute dionice bila je prodaja trezorskih dionica putem trgovinskog sustava burze. Na europskim burzama dionički indeksi bilježe različite predznake. Ulagачi su i dalje zabrinuti oko ishoda trgovinskih pregovora Kine i SAD-a budući je predsjednik Trump izjavio kako SAD trenutno nije spreman za postizanje sporazuma. Trguje se oprezno uz povećanu potražnju za "sigurnijim" klasama imovine, što je pogodovalo padu prinosa na obveznice. Američki indeksi na otvaranju trgovine su blago porasli, uslijed rasta cijena dionica tvrtki tehnološkog sektora, ali uz ograničene dobitke uslijed opreza u svezi ishoda trgovinskih pregovora.

OBAVIJESTI SA ZSE

ISTARSKA KREDITNA BANKA UMAG d.d. - Informacija u vezi sa zaprimljenom obavijesti o promjenama u glasačkim pravima JADRAN d.d. - prijava transakcija rukovoditelja
 ULJANIK PLOVIDBA d. d. - Obavijest o deblokadi računa
 ATLANTSKA PLOVIDBA d.d. - Obavijest o prestanku važenja Ugovora o managementu



TOP 5 DOBITNICI

Dionica	Cijena	Promjena	Promet
ULPL	40,00	24,2%	41.233,00
PTKM	17,10	9,6%	11.892,00
INGR	3,70	3,9%	50.255,00
KODT	1.190,00	3,5%	141.240,00
MDKA	15.000,00	3,5%	15.000,00

TOP 5 GUBITNICI

Dionica	Cijena	Promjena	Promet
ULJN	0,45	-18,2%	450,00
SLPF	18,00	-5,3%	2.124,00
TPNG	32,40	-5,3%	4.623,00
VIRO	75,00	-3,9%	8.175,00
AUHR	715,00	-2,1%	32.175,00

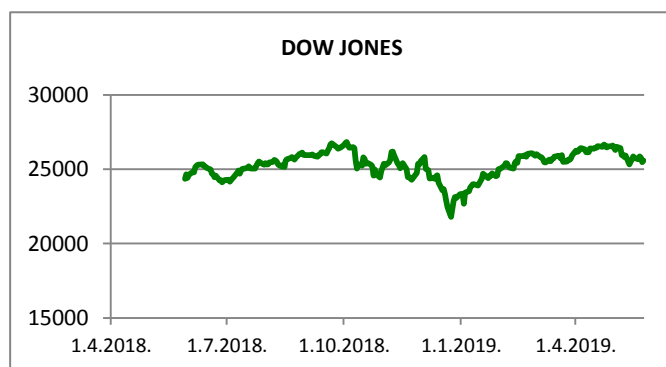
TOP 5 PO PROMETU

Dionica	Cijena	Promjena	Promet
VART	16,10	-1,2%	2.436.191,00
ERNT	1.160,00	-0,4%	2.183.050,00
HT	152,50	0,3%	1.774.679,00
ADRS2	446,00	0,2%	935.554,00
RIVP	40,50	-0,3%	538.392,00












REGIONALNI BURZOVNI INDEKSI				
INDEKS	ZEMLJA	IZNOS	DNEVNI Δ %	2019 Δ %
SBITOP		878,40	0,01	9,11
MBI 10		3928,55	0,20	13,25
MONEX		10709,76	0,05	-1,21
SASX 10		766,31	-0,03	22,21
BIRS		642,43	-2,48	13,61
BELEX 15		732,54	0,16	-3,83
SOFIX		568,33	-0,71	-4,40
BETI		8384,32	1,72	13,55
WIG 20		2212,40	1,04	-2,82
PX		1039,67	-0,06	5,38
BUX		40536,35	0,82	3,57
ATX		2956,82	0,07	7,69

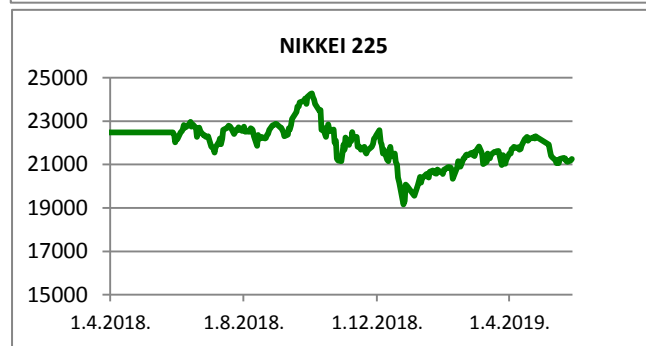
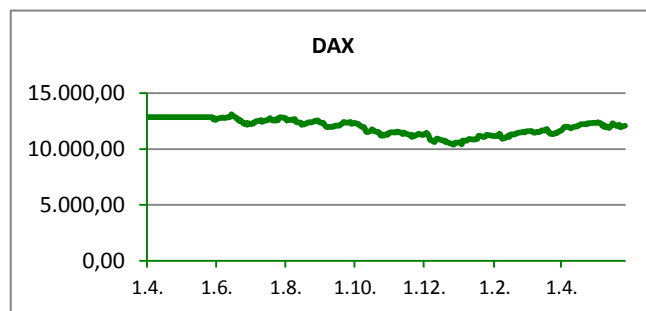
	CIJENA	DNEVNI Δ %	2019 Δ %
OTP BANK	11970,00	-1,48	6,02

Fond	Cijena	DNEVNI Δ %
OTP meridijan 20	99,23 €	0,40%
OTP indeksni	45,37 kn	-0,58%
OTP uravnoteženi	13,63 €	-0,01%
OTP e-start	101,74 €	0,00%
OTP start	133,15 kn	0,00%



SVJETSKI BURZOVNI INDEKSI

INDEKS	ZEMLJA	IZNOS	DNEVNI Δ %	2019 Δ %
Dow Jones Ind.		25585,69	0,37	9,68
S&P 500		2826,06	0,14	12,73
NASDAQ		7637,01	0,11	15,10
NIKKEI 225		21260,14	0,37	6,22
DAX		12080,74	0,08	14,41
CAC 40		5340,37	0,08	12,89
FTSE 100		7311,32	0,46	8,67
KOSPI 11		2048,83	0,23	0,38
HANG SANG		27390,81	0,38	5,98
AS51		6484,84	0,51	14,85
FTSE MIB		20276,14	-0,43	10,65


TIM PRODAJE PROIZVODA RIZNICE

Edo Jurić 072 201 746 edo.juric@otpbanka.hr	Mirjana Dukić 072 201 749 mirjana.dukic@otpbanka.hr	Boris Bakalić 072 204 620 boris.bakalic@otpbanka.hr	Tomislav Vorkapić 072 204 626 tomislav.vorkapic@otpbanka.hr
--	--	--	--

Emil Slany
072 206 480
emil.slany@otpbanka.hr

TIM BROKERSKOG POSLOVANJA

Mišo Kalajžić 072 204 622 miso.kalajzic@otpbanka.hr	Jozo Leko 072 204 655 jozo.leko@otpbanka.hr
--	--