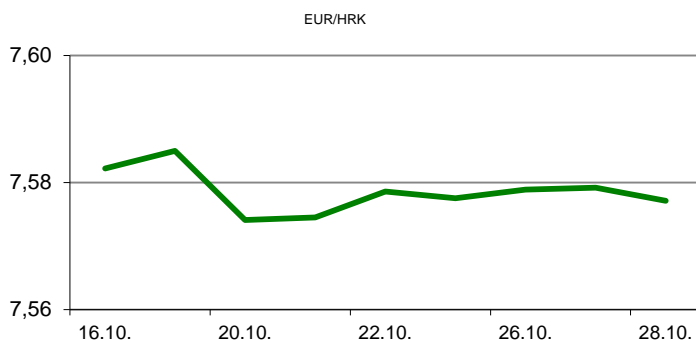


Ova publikacija izdana od OTP banke d.d. informativnog je karaktera, te ne može služiti kao financijski savjet ili preporuka za kupnju bilo koje imovine ili prava. Informacije, mišljenja, prognoze i projekcije dostupne u ovoj publikaciji podložne su promjenama podataka koje objavljuju korišteni izvori, bez obveze OTP banke d.d. da o takvoj promjeni obavijesti primatelja. OTP banka d.d. ne prihvaća odgovornost za štetu nastalu korištenjem sadržaja ove publikacije, te je istu zabranjeno distribuirati i umnožavati u cijelosti ili djelomično bez prethodne suglasnosti izdavatelja.

DNEVNO FINANCIJSKO IZVJEŠĆE

ZBIVANJA NA DOMAĆEM TRŽIŠTU

Posljednji ovojedni radni dan na domaćem deviznom tržištu protekao je uz povremene slabije aprecijacijske pritiske na kunu. Valutnim parom EUR/HRK tako se trgovalo na blago nižim razinama u odnosu na jučerašnje (7,5670/7,5780). Prema podacima DZS-a maloprodaja u rujnu porasla je 1,8% u odnosu na prethodni mjesec, dok je u odnosu na isti mjesec prethodne godine pala po stopi od 7,3%. To je već sedmi mjesec kako maloprodaja na godišnjoj razini bilježi pad.



MEĐUVALUTNI ODNOSI		30.10.2020 15:23	
EUR/USD	1,1681	USD/CHF	0,9152
GBP/USD	1,2956	EUR/CHF	1,0689

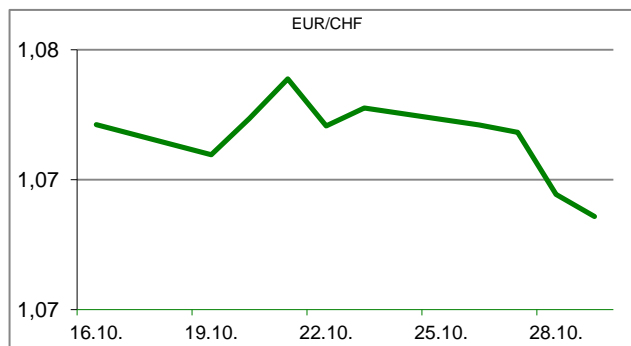
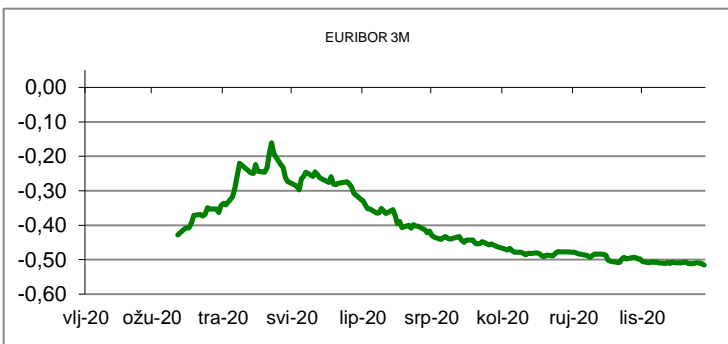
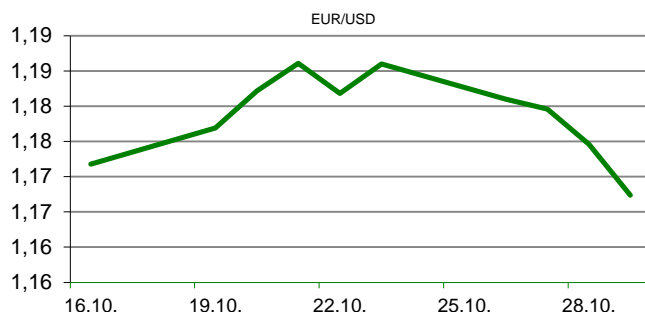
KAMATNJACI			
	Euribor	Libor(USD)	Libor(CHF)
PREKONOČNI			
1MJ	-0,5500	0,1478	-0,8018
3MJ	-0,5150	0,2144	-0,7728
6MJ	-0,5150	0,2441	-0,7328
12MJ	-0,4820	0,3276	-0,6254

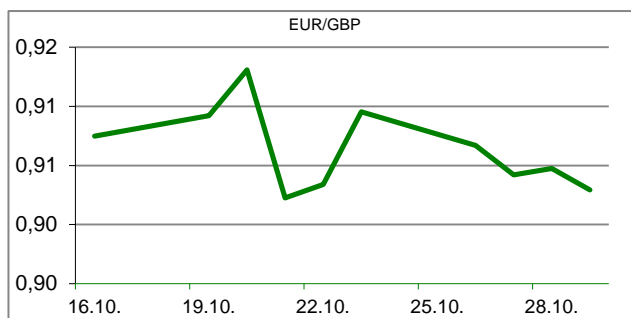
KAMATNI SWAP			
Ročnost	EUR (6M)	USD (3M)	CHF (6M)
1Y	-0,5300	0,2100	-0,7396
2Y	-0,5416	0,2345	-0,7320
3Y	-0,5368	0,2775	-0,7022
5Y	-0,4843	0,4365	-0,6046
10Y	-0,2713	0,8600	-0,3347

TRŽIŠNI TEČAJEVI		30.10.2020 15:23	
	Kupovni	Prodajni	
EUR/HRK	7,5670	7,5780	
USD/HRK	6,4780	6,4880	
CHF/HRK	7,0788	7,0894	
JPY/HRK	0,0620	0,0621	

MEĐUNARODNO TRŽIŠTE

Njemačko gospodarstvo raslo je po stopi od 8,2% u trećem kvartalu u odnosu na prethodni kvartal kada je potonulo 9,2%, što je najveći rast od kada je Destatis počeo objavljivati podatke i bolje od očekivanja ekonomista koja su bila rast od 7,3%. Na godišnjoj razini gospodarstvo je pak zabilježilo pad od 4,1% (prognoza -5,2%). Glavni oslonac rasta u razdoblju od srpnja do rujna bila je veća osobna potrošnja, pojačana ulaganja kompanija i i snažan rast izvoza, navode iz Destatis-a. Maloprodaja u rujnu u Njemačkoj pala je 2,2% (prognoza -0,8%) na mjesečnoj razini, dok je na godišnjoj razini zabilježila rast od 6,5% (prognoza 6,6%). Inflacija u zemljama eurozone prema preliminarnim podacima Eurostat-a (HICP Flash) u listopadu iznosila je -0,3% na godišnjoj razini. Iz istog izvora stigao je i podatak da je stopa nezaposlenosti u zemljama eurozone u rujnu ostala na razini od 8,3%, što je u skladu s očekivanjima ekonomista. Osobna potrošnja u Americi (Personal spending) u rujnu je porasla 1,4% (prognoza 1,0%), nakon što je u kolovozu imala rast od 1,0%, objavilo je američko ministarstvo trgovine. EURUSD - valutnim parom danas se trgovalo u rasponu 1,1658/1,1704.




REZULTATI AUKCIJE TREZORSKIH ZAPISA MIN. FIN.

Broj dana	Volumen (u mil.)	K. s.	Cijena
u mil. kuna			
91	0,0	0,00%	0,000
182	0,0	0,00%	0,000
364	415,0	0,06%	99,940
u mil. eura			
91	0,0	0,00%	0,000
364	147,0	-0,05%	100,050

Rezultati aukcije na dan: 20.10.2020.

DOMAĆE OBVEZNICE RH	VALUTA	DOSPIJEĆE	BID	ASK	BID Yld %	ASK Yld%	Yld Δ 1mjes.
HRRHMFO217A8	HRK	08.07.2021.	101,87	102,19	-0,01	-0,47	-6
HRRHMFO222A8	HRK	07.02.2022.	102,62	103,19	0,17	-0,27	-6
HRRHMFO23BA4	HRK	27.11.2023.	104,40	104,95	0,31	0,13	-2
HRRHMFO257A4	HRK	09.07.2025.	118,89	119,63	0,42	0,28	-5
HRRHMFO26CA5	HRK	14.12.2026.	122,10	122,98	0,57	0,44	-5
HRRHMFO282A2	HRK	07.02.2028.	115,14	116,05	0,73	0,61	-5
HRRHMFO297A0	HRK	09.07.2029.	112,76	113,70	0,85	0,74	-3
HRRHMFO327A5	HRK	07.07.2032.	122,66	123,72	1,17	1,08	0
HRRHMFO222E0	EUR	05.02.2022.	100,42	100,99	0,16	-0,28	-5
HRRHMFO227E9	EUR	22.07.2022.	110,94	111,63	0,12	-0,25	-7
HRRHMFO247E7	EUR	10.07.2024.	120,22	121,13	0,24	0,01	-11

EUROOBVEZNICE RH	VALUTA	DOSPIJEĆE	BID	ASK	BID Yld %	ASK Yld%	Yld Δ 1mjes.
XS1028953989	EUR	30.05.2022.	105,94	106,23	0,09	-0,09	2
XS1117298916	EUR	11.03.2025.	111,36	111,79	0,36	0,27	-4
XS1428088626	EUR	20.03.2027.	114,62	115,06	0,65	0,59	-6
XS1713462668	EUR	15.06.2028.	114,46	114,88	0,74	0,69	-5
XS1843434876	EUR	19.06.2029.	102,25	102,89	0,85	0,78	-8
XS1713475306	EUR	27.01.2030.	116,69	117,19	0,86	0,81	-9
XS2190201983	EUR	17.06.2031.	105,01	105,59	1,00	0,94	-12
XS0607904264	USD	24.03.2021.	102,11	102,48	0,96	0,04	-14
XS0908769887	USD	04.04.2023.	110,29	110,75	1,17	0,99	-5
XS0997000251	USD	26.01.2024.	115,17	115,65	1,20	1,06	4

GERMANY	VALUTA	DOSPIJEĆE	BID	ASK	BID Yld %	ASK Yld%	Yld Δ 1mjes.
1Y BUND	EUR	27.10.2021.	100,70	100,75	-0,70	-0,75	#N/A N/A
3Y BUND	EUR	13.10.2023.	102,53	102,56	-0,84	-0,85	-10
5Y BUND	EUR	10.10.2025.	104,15	104,17	-0,82	-0,82	-11
10Y BUND	EUR	15.08.2030.	106,35	106,37	-0,63	-0,63	-11

USA	VALUTA	DOSPIJEĆE	BID	ASK	BID Yld %	ASK Yld%	Yld Δ 1mjes.
1Y UST	USD	07.10.2021.	0,12	0,12	0,12	0,12	#N/A N/A
3Y UST	USD	15.10.2023.	99,80	99,80	0,19	0,19	-10
5Y UST	USD	31.10.2025.	99,37	99,38	0,38	0,38	-11
10Y UST	USD	15.08.2030.	97,92	97,94	0,85	0,85	-11

BURZOVNI PREGLED

Vrijednost Crobexa: 1.574,68 | Postotna promjena: 0,82% | Redovni dionički promet: 4.679.511,00

CROBEXprime 933,56 | CROBEXprime % 1,06% | CROBEX10 990,94 | CROBEX10 % 0,76%

KOMENTAR ZBIVANJA

Indeksi na domaćoj burzi, tjedan su okončali s pozitivnim predznacima. Crobex je porastao za 0,82%, dok je uži indeks Crobex10 ojačao za 0,76%. Promet dionicama iznosio je 4,68 mil kuna. Podravka je bila najtrgovanija, s 838 tisuće kuna prometa, uz cjenovni rast od 1,80%. Slijedio je Dalekovod, s 662 tisuće kuna prometa, pri čemu je na vrijednosti izgubio 3,95%. Od korporativnih vijesti, ističe se veliki broj objavljenih poslovnih izvješća, domaćih kompanija, pa su tako između ostalih, svoje brojke predstavili Ina, Končar, IGH, Janaf, Saponia, Dalekovod... i mnogi drugi. Istodobno, na europskim tržištima, kao i na početku trgovine u Americi, bilježili su se minusi. Na burzama je nakon kratkotrajnog jučerašnjeg oporavka, ponovo prevladao negativan sentiment. Širenje virusa i nove rekordne brojke zaraženih u svijetu i dalje su glavni razlog pada cijena na tržištima, kao što ni poslovni rezultati koji se trenutno objavljuju ne pružaju značajniju potporu ulagačima.

OBAVIJESTI SA ZSE

KONČAR, d.d. - Financijsko izvješće - 2020, Treći kvartal

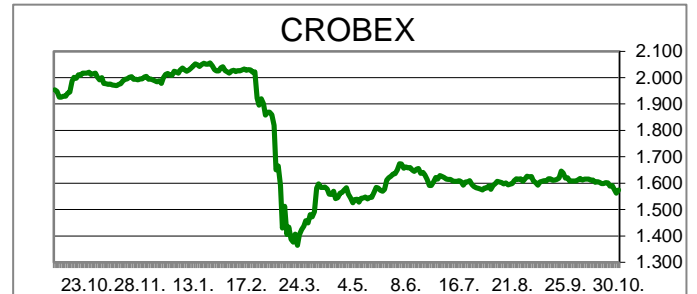
INA, d.d. - Financijsko izvješće - 2020, Treći kvartal

Dalekovod, d.d. - Financijsko izvješće - 2020, Treći kvartal

Croatia Airlines d.d. - Financijsko izvješće - 2020, Treći kvartal

INSTITUT IGH, d.d. - Financijsko izvješće - 2020, Treći kvartal

REGIONALNI BURZOVNI INDEKSI				
INDEKS	ZEMLJA	IZNOS	DNEVNI Δ %	2020 Δ %
SBITOP		793,55	0,38	-14,31
MBI 10		4428,65	1,49	-4,74
MONEX		9784,75	-0,23	-14,20
SASX 10		800,48	0,04	-1,04
BIRS		601,26	0,26	-2,76
BELEX 15		701,76	1,12	-12,46
SOFIX		426,24	0,51	-24,98
BETI		8522,36	-0,39	-14,58
WIG 20		1504,88	-2,46	-30,01
PX		844,42	-0,52	-24,31
BUX		32253,64	0,64	-30,01
ATX		2050,56	0,80	-35,66
		CIJENA	DNEVNI Δ %	2020 Δ %
OTP BANK		9830,00	0,72	-36,29



TOP 5 DOBITNICI

Dionica	Cijena	Promjena	Promet
ATPL	142,50	9,6%	479.574,00
VLEN	8,80	8,0%	82.993,00
DDJH	4,07	7,1%	14.174,00
INGR	7,35	5,0%	102.620,00
OPTE	4,70	4,4%	12.913,00

TOP 5 GUBITNICI

Dionica	Cijena	Promjena	Promet
KTJV	26,20	-9,7%	367,00
PIKR	47,00	-6,9%	893,00
ACI	6.100,00	-5,4%	6.100,00
DLKV	6,80	-4,0%	662.143,00
KODT2	1.220,00	-3,9%	46.360,00

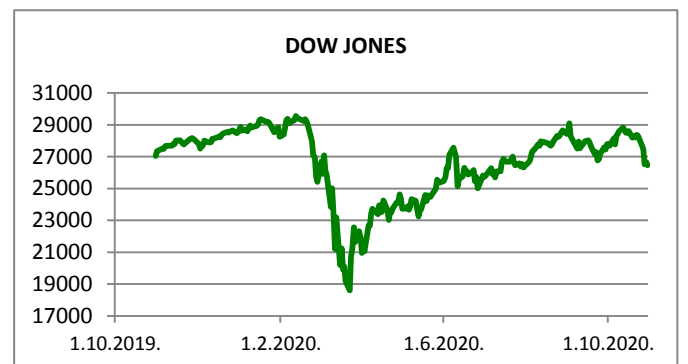
TOP 5 PO PROMETU

Dionica	Cijena	Promjena	Promet
PODR	453,00	1,8%	837.741,00
DLKV	6,80	-4,0%	662.143,00
ADRS2	357,00	-0,3%	553.890,00
ATPL	142,50	9,6%	479.574,00
RIVP	23,00	0,9%	343.183,00












otpbank Invest

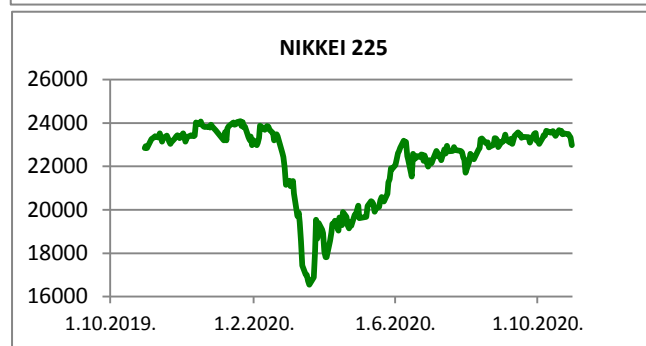
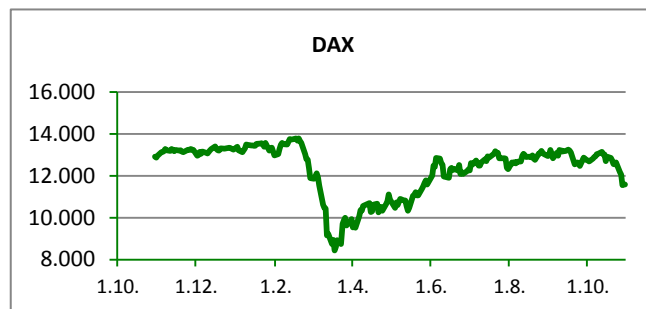
29.10.2020.

Fond	Cijena	DNEVNI Δ %
OTP meridijan 20	87,08 €	-0,61%
OTP indeksni	40,72 kn	-0,61%
OTP uravnoteženi	14,63 €	-0,49%
OTP e-start	101,70 €	0,00%
OTP start	133,27 kn	0,00%



SVJETSKI BURZOVNI INDEKSI

INDEKS	ZEMLJA	IZNOS	DNEVNI Δ %	2020 Δ %
Dow Jones Ind.		26451,03	-0,78	-7,31
S&P 500		3292,22	-0,54	1,90
NASDAQ		10972,33	-1,91	22,29
NIKKEI 225		22977,13	-1,52	-2,87
DAX		11587,98	-0,09	-12,54
CAC 40		4593,66	0,52	-23,16
FTSE 100		5583,13	0,02	-25,98
KOSPI 11		2267,15	-2,56	3,16
HANG SANG		24107,42	-1,95	-14,48
AS51		5927,58	-0,55	-11,32
FTSE MIB		17952,42	0,45	-23,63


TIM PRODAJE PROIZVODA RIZNICE

Edo Jurić 072 201 746 edo.juric@otpbanka.hr	Mirjana Dukić 072 201 749 mirjana.dukic@otpbanka.hr	Boris Bakalić 072 204 620 boris.bakalic@otpbanka.hr	Tomislav Vorkapić 072 204 626 tomislav.vorkapic@otpbanka.hr
--	--	--	--

Emil Slany 072 206 480 emil.slany@otpbanka.hr	Marko Neveščanin 072 206 458 marko.nevescanin@otpbanka.hr
--	--

TIM BROKERSKOG POSLOVANJA

Mišo Kalajžić 072 204 622 miso.kalajzic@otpbanka.hr	Jozo Leko 072 204 655 jozo.leko@otpbanka.hr
--	--

