

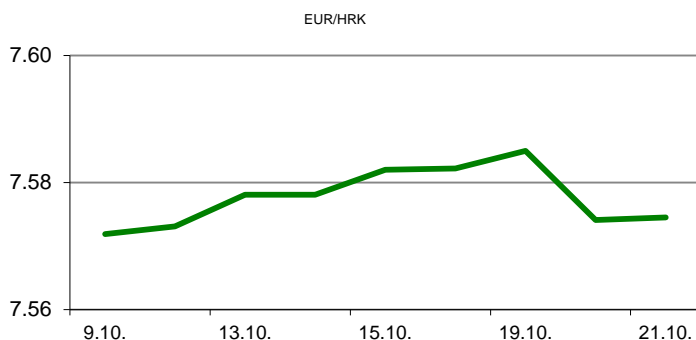
Ova publikacija izdana od OTP banke d.d. informativnog je karaktera, te ne može služiti kao financijski savjet ili preporuka za kupnju bilo koje imovine ili prava. Informacije, mišljenja, prognoze i projekcije dostupne u ovoj publikaciji podložne su promjenama podataka koje objavljuju korišteni izvori, bez obveze OTP banke d.d. da o takvoj promjeni obavijesti primatelja. OTP banka d.d. ne prihvaća odgovornost za štetu nastalu korištenjem sadržaja ove publikacije, te je istu zabranjeno distribuirati i umnožavati u cijelosti ili djelomično bez prethodne suglasnosti izdavaatelja.

# DNEVNO FINANCIJSKO IZVJEŠĆE

## ZBIVANJA NA DOMAĆEM TRŽIŠTU

Današnje trgovanje na domaćem deviznom tržištu, nakon jednodnevne stanke, ponovo su obilježili deprecijacijski pritisci na kunu, pa je slijedom toga došlo do porasta tečaja na razine oko 7,5800 kuna za euro. Dnevni raspon je iznosio 7,5700/7,5830.

| TRŽIŠNI TEČAJEVI |         | 22.10.2020 15:35 |  |
|------------------|---------|------------------|--|
|                  | Kupovni | Prodajni         |  |
| EUR/HRK          | 7.5700  | 7.5830           |  |
| USD/HRK          | 6.3984  | 6.4100           |  |
| CHF/HRK          | 7.0569  | 7.0694           |  |
| JPY/HRK          | 0.0611  | 0.0613           |  |



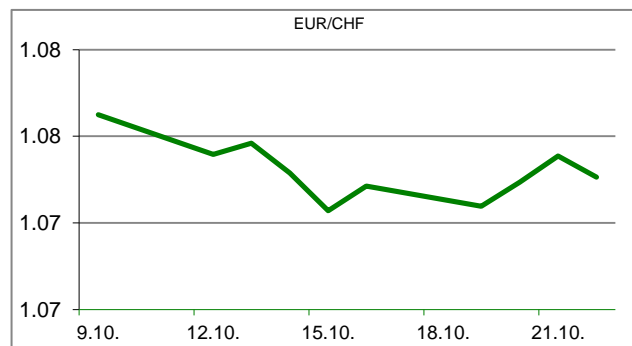
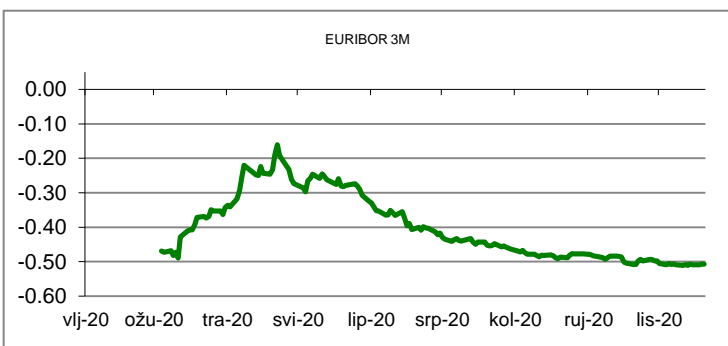
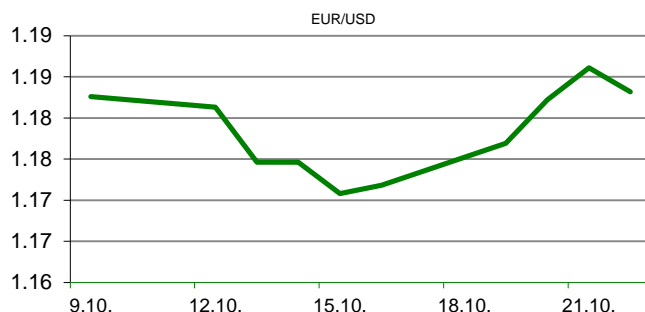
| MEĐUVALUTNI ODNOSI |        | 22.10.2020 15:35 |        |
|--------------------|--------|------------------|--------|
| EUR/USD            | 1.1831 | USD/CHF          | 0.9067 |
| GBP/USD            | 1.3104 | EUR/CHF          | 1.0727 |

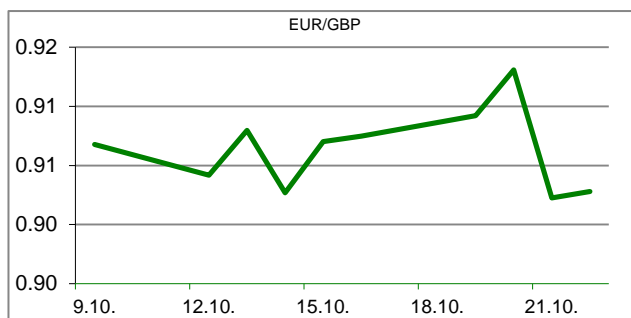
| KAMATNJACI |         |            |            |
|------------|---------|------------|------------|
|            | Euribor | Libor(USD) | Libor(CHF) |
| PREKONOČNI |         |            |            |
| 1MJ        | -0.5390 | 0.1458     | -0.7966    |
| 3MJ        | -0.5070 | 0.2158     | -0.7712    |
| 6MJ        | -0.4980 | 0.2519     | -0.7298    |
| 12MJ       | -0.4710 | 0.3371     | -0.6116    |

| KAMATNI SWAP |          |          |          |
|--------------|----------|----------|----------|
| Ročnost      | EUR (6M) | USD (3M) | CHF (6M) |
| 1Y           | -0.5050  | 0.2069   | -0.7340  |
| 2Y           | -0.5178  | 0.2319   | -0.7244  |
| 3Y           | -0.5106  | 0.2725   | -0.6921  |
| 5Y           | -0.4558  | 0.4285   | -0.5950  |
| 10Y          | -0.2452  | 0.8485   | -0.3317  |

## MEĐUNARODNO TRŽIŠTE

Najnovije istraživanje GFK instituta provedenom na 2 tisuće njemačkih građana pokazalo je sve manju spremnost Nijemaca da troše svoj novac. Naime, GFK consumer sentiment index pao je s -1,7 bodova, koliko je iznosio za listopad, na -3,1 bod za mjesec studeni, dok je konsenzus ekonomista bio -2,8 bodova. Broj novih zahtjeva za naknadu za nezaposlene amerikance tzv. Initial Jobless Claims u proteklom tjednu smanjio se više od tržišnih očekivanja, odnosno s 842.000 od prije dva tjedna na 787.000 novih zahtjeva, dok su ekonomisti prognozirali 860.000 novih zahtjeva. Na žalost ove razine i dalje su izuzetno visoke ako se primjerice usporede s brojkama s kojim smo se susretali tijekom financijske krize 2007-2009 i koje nisu prelazile 650.000 novih zahtjeva. EURUSD - američki dolar se tijekom četvrtka oporavio, nakon što je dan prije dosegnuo 7-tjedni minimum naspram jedinstvene europske valute (1,1880). Do takvog razvoja događaja došlo je nakon nove Trumpove izjave u kojoj optužuje demokrate da nisu voljni postići prihvatljiv kompromis oko novog paketa poticaja za američko gospodarstvo, pa su šanse da za postizanje dogovora prije predsjedničkih izbora značajno smanjene. Dnevni raspon je iznosio 1,1810/1,1866.




**REZULTATI AUKCIJE TREZORSKIH ZAPISA MIN. FIN.**

| Broj dana                 | Volumen (u mil.) | K. s.       | Cijena  |
|---------------------------|------------------|-------------|---------|
| u mil. kuna               |                  |             |         |
| 91                        | 0.0              | 0.00%       | 0.000   |
| 182                       | 0.0              | 0.00%       | 0.000   |
| 364                       | 415.0            | 0.06%       | 99.940  |
| u mil. eura               |                  |             |         |
| 91                        | 0.0              | 0.00%       | 0.000   |
| 364                       | 147.0            | -0.05%      | 100.050 |
| Rezultati aukcije na dan: |                  | 20.10.2020. |         |

| DOMAĆE OBVEZNICE RH | VALUTA | DOSPIJEĆE   | BID    | ASK    | BID Yld % | ASK Yld% | Yld Δ 1mjes. |
|---------------------|--------|-------------|--------|--------|-----------|----------|--------------|
| HRRHMFO217A8        | HRK    | 08.07.2021. | 101.92 | 102.28 | 0.01      | -0.49    | -9           |
| HRRHMFO222A8        | HRK    | 07.02.2022. | 102.64 | 103.21 | 0.19      | -0.25    | #N/A N/A     |
| HRRHMFO23BA4        | HRK    | 27.11.2023. | 104.43 | 105.07 | 0.31      | 0.10     | #N/A N/A     |
| HRRHMFO257A4        | HRK    | 09.07.2025. | 119.04 | 119.78 | 0.41      | 0.27     | -8           |
| HRRHMFO26CA5        | HRK    | 14.12.2026. | 122.12 | 122.97 | 0.57      | 0.45     | -5           |
| HRRHMFO282A2        | HRK    | 07.02.2028. | 115.11 | 116.02 | 0.74      | 0.62     | -5           |
| HRRHMFO297A0        | HRK    | 09.07.2029. | 112.71 | 113.64 | 0.86      | 0.75     | -2           |
| HRRHMFO327A5        | HRK    | 07.07.2032. | 122.60 | 123.71 | 1.18      | 1.09     | 0            |
| HRRHMFO222E0        | EUR    | 05.02.2022. | 100.40 | 100.99 | 0.18      | -0.28    | -4           |
| HRRHMFO227E9        | EUR    | 22.07.2022. | 111.07 | 111.82 | 0.12      | -0.27    | -1           |
| HRRHMFO247E7        | EUR    | 10.07.2024. | 120.27 | 121.21 | 0.25      | 0.02     | -9           |

| EUROOBVEZNICE RH | VALUTA | DOSPIJEĆE   | BID    | ASK    | BID Yld % | ASK Yld% | Yld Δ 1mjes. |
|------------------|--------|-------------|--------|--------|-----------|----------|--------------|
| XS1028953989     | EUR    | 30.05.2022. | 106.02 | 106.31 | 0.09      | -0.08    | -1           |
| XS1117298916     | EUR    | 11.03.2025. | 111.43 | 111.87 | 0.36      | 0.27     | -1           |
| XS1428088626     | EUR    | 20.03.2027. | 114.67 | 115.11 | 0.65      | 0.59     | -1           |
| XS1713462668     | EUR    | 15.06.2028. | 114.50 | 114.93 | 0.74      | 0.69     | -1           |
| XS1843434876     | EUR    | 19.06.2029. | 102.26 | 102.92 | 0.85      | 0.77     | -4           |
| XS1713475306     | EUR    | 27.01.2030. | 116.75 | 117.23 | 0.86      | 0.81     | -6           |
| XS2190201983     | EUR    | 17.06.2031. | 104.87 | 105.53 | 1.02      | 0.95     | -7           |
| XS0607904264     | USD    | 24.03.2021. | 102.29 | 102.64 | 0.78      | -0.05    | 2            |
| XS0908769887     | USD    | 04.04.2023. | 110.48 | 110.92 | 1.13      | 0.96     | -2           |
| XS0997000251     | USD    | 26.01.2024. | 115.52 | 115.99 | 1.12      | 0.99     | -3           |

| GERMANY  | VALUTA | DOSPIJEĆE   | BID    | ASK    | BID Yld % | ASK Yld% | Yld Δ 1mjes. |
|----------|--------|-------------|--------|--------|-----------|----------|--------------|
| 1Y BUND  | EUR    | 29.09.2021. | 100.66 | 100.69 | -0.70     | -0.73    | #N/A N/A     |
| 3Y BUND  | EUR    | 13.10.2023. | 102.45 | 102.48 | -0.81     | -0.82    | -6           |
| 5Y BUND  | EUR    | 10.10.2025. | 103.96 | 103.99 | -0.78     | -0.78    | -7           |
| 10Y BUND | EUR    | 15.08.2030. | 105.85 | 105.88 | -0.58     | -0.58    | -7           |

| USA     | VALUTA | DOSPIJEĆE   | BID   | ASK   | BID Yld % | ASK Yld% | Yld Δ 1mjes. |
|---------|--------|-------------|-------|-------|-----------|----------|--------------|
| 1Y UST  | USD    | 07.10.2021. | 0.12  | 0.12  | 0.12      | 0.12     | #N/A N/A     |
| 3Y UST  | USD    | 15.10.2023. | 99.78 | 99.79 | 0.20      | 0.20     | -6           |
| 5Y UST  | USD    | 30.09.2025. | 99.47 | 99.48 | 0.36      | 0.36     | -7           |
| 10Y UST | USD    | 15.08.2030. | 98.06 | 98.09 | 0.83      | 0.83     | -7           |

# BURZOVNI PREGLED

Vrijednost Crobexa: 1602.37000 | Postotna promjena: 000% | Redovni dionički promet: 2746101.000

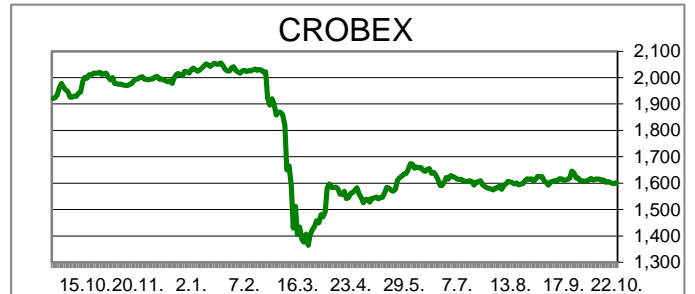
CROBEXprime 937.12000 | CROBEXprime % 000% | CROBEX10 1001.48000 | CROBEX10 % 000%

## KOMENTAR ZBIVANJA

Skromna trgovinska aktivnost i blagi plus dioničkih indeksa čine kratak sažetak današnjeg trgovanja na domaćem tržištu kapitala. Crobex je ojačao 0.23%, dok je Crobex10 na vrijednosti dobio 0.11%. Dionicama je ostvaren redovni promet od 2.75 milijuna kuna, a najveći interes privukla je dionica Valamar Riviere. Spomenuto izdanje trženo je u iznosu od 560 tisuća kuna uz korekciju cijene 0.86%. Druga najtrgovanija bila je Atlantska plovidba s prometom od 557 tisuća kuna uz korekciju cijene 0.65%. Na europskim burzama dionički indeksi bilježe uglavnom pad vrijednosti. Objava informacije o slabljenu potrošačkog sentimenta u Njemačkoj, kao i rast broja zaraženih u Europi bili su zaslužni za oprezno trgovanje. Također je na sentiment utjecala i neizvjesnost oko dogovora o novim poticajima u Americi. Američki indeksi su današnje trgovanje otvorili s minimalnim pomacima. Iako je objavljeni podatak o padu broja tražitelja pomoći za nezaposlene na tjednoj razini nadmašio očekivanja ulagača, nemogućnost dogovora Bijele kuće i Kongresa oko paketa mjera pomoći gospodarstvu, ograničio je dobitke na otvaranju trgovanja na Wall Streetu.

## OBAVIJESTI SA ZSE

PODRAVKA d.d. - Obavijest o sudjelovanju na konferenciji  
 ISTRRA d.d. - Financijsko izvješće - 2020, Treći kvartal, Nerevidirano, Nekonsolidirano  
 VODOPRIVREDA ZAGREB d.d. - Financijsko izvješće - 2020, Treći kvartal, Nerevidirano, Nekonsolidirano  
 AD PLASTIK d.d. - Najava sjednice Uprave



### TOP 5 DOBITNICI

| Dionica | Cijena   | Promjena | Promet     |
|---------|----------|----------|------------|
| JDPL    | 10.00    | 9.9%     | 828.00     |
| SAPN    | 320.00   | 3.9%     | 54,526.00  |
| LKRI    | 27.20    | 2.3%     | 8,405.00   |
| ADPL    | 135.00   | 1.5%     | 119,949.00 |
| ERNT    | 1,450.00 | 1.4%     | 439,360.00 |

### TOP 5 GUBITNICI

| Dionica | Cijena    | Promjena | Promet     |
|---------|-----------|----------|------------|
| VIS     | 12.00     | -7.7%    | 25,718.00  |
| MDKA    | 16,000.00 | -4.8%    | 32,000.00  |
| DLKV    | 7.34      | -3.2%    | 100,060.00 |
| DDJH    | 3.91      | -2.5%    | 39,806.00  |
| LPLH    | 100.00    | -2.0%    | 23,200.00  |

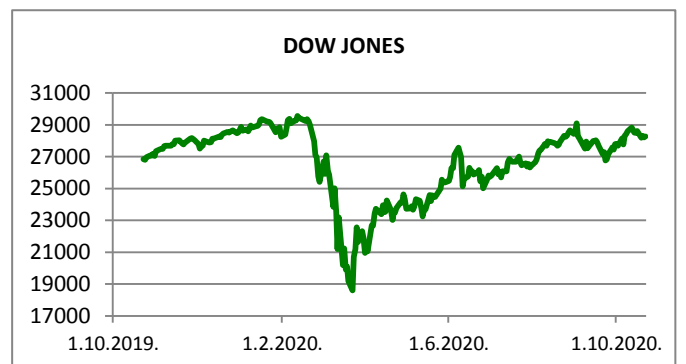
### TOP 5 PO PROMETU

| Dionica | Cijena   | Promjena | Promet     |
|---------|----------|----------|------------|
| RIVP    | 23.00    | -0.9%    | 560,344.00 |
| ATPL    | 154.00   | -0.7%    | 557,272.00 |
| ERNT    | 1,450.00 | 1.4%     | 439,360.00 |
| LURA    | 770.00   | 0.0%     | 187,110.00 |
| ADRS2   | 363.00   | -0.3%    | 168,598.00 |




| REGIONALNI BURZOVNI INDEKSI |        |          |            |          |
|-----------------------------|--------|----------|------------|----------|
| INDEKS                      | ZEMLJA | IZNOS    | DNEVNI Δ % | 2020 Δ % |
| SBITOP                      |        | 831.60   | 0.31       | -10.20   |
| MBI 10                      |        | 4399.64  | 0.33       | -5.36    |
| MONEX                       |        | 9747.92  | -0.66      | -14.52   |
| SASX 10                     |        | 798.15   | 1.47       | -1.33    |
| BIRS                        |        | 600.70   | -0.07      | -2.85    |
| BELEX 15                    |        | 691.57   | 0.35       | -13.74   |
| SOFIX                       |        | 429.90   | 0.44       | -24.33   |
| BETI                        |        | 8778.62  | -0.29      | -12.01   |
| WIG 20                      |        | 1657.51  | 0.98       | -22.91   |
| PX                          |        | 861.13   | 0.40       | -22.81   |
| BUX                         |        | 33677.68 | -0.06      | -26.92   |
| ATX                         |        | 2159.24  | -0.73      | -32.25   |

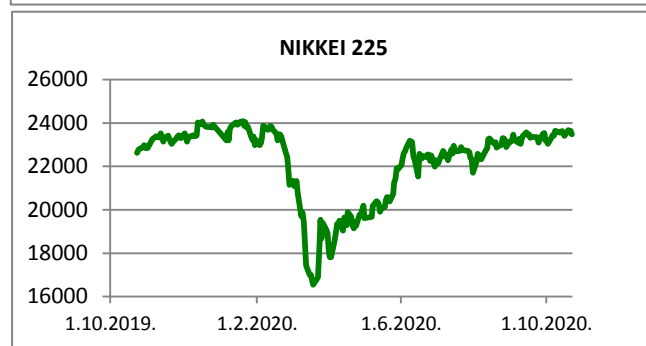
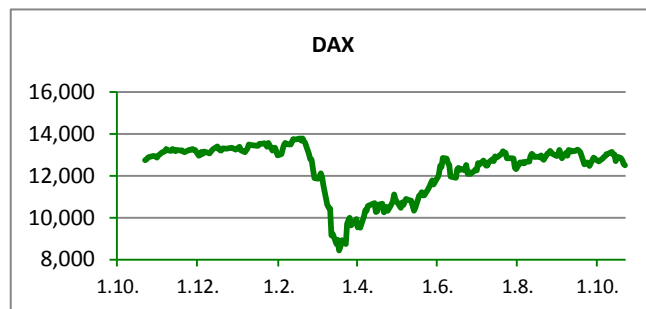
|                 | CIJENA   | DNEVNI Δ % | 2020 Δ % |
|-----------------|----------|------------|----------|
| <b>OTP BANK</b> | 10030.00 | -0.10      | -35.00   |

| Fond             | Cijena    | DNEVNI Δ % |
|------------------|-----------|------------|
| OTP meridijan 20 | 88.37 €   | -0.24%     |
| OTP indeksni     | 41.58 kn  | -0.05%     |
| OTP uravnoteženi | 14.85 €   | -0.13%     |
| OTP e-start      | 101.70 €  | 0.00%      |
| OTP start        | 133.28 kn | 0.00%      |



**SVJETSKI BURZOVNI INDEKSI**

| INDEKS         | ZEMLJA  | IZNOS    | DNEVNI Δ % | 2020 Δ % |
|----------------|---|----------|------------|----------|
| Dow Jones Ind. |  | 28265.79 | 0.19       | -0.96    |
| S&P 500        |  | 3435.56  | -0.22      | 6.34     |
| NASDAQ         |  | 11533.23 | 0.42       | 28.54    |
| NIKKEI 225     |  | 23474.27 | -0.70      | -0.77    |
| DAX            |  | 12501.44 | -0.45      | -5.64    |
| CAC 40         |  | 4841.38  | -0.26      | -19.01   |
| FTSE 100       |  | 5762.50  | -0.24      | -23.60   |
| KOSPI 11       |  | 2355.05  | -0.67      | 7.16     |
| HANG SANG      |  | 24786.13 | 0.13       | -12.07   |
| AS51           |  | 6173.75  | -0.29      | -7.63    |
| FTSE MIB       |  | 19010.30 | -0.40      | -19.13   |


**TIM PRODAJE PROIZVODA RIZNICE**

|  |  |  |  |
|--|--|--|--|
| <b>Edo Jurić</b><br>072 201 746<br>edo.juric@otpbanka.hr | <b>Mirjana Dukić</b><br>072 201 749<br>mirjana.dukic@otpbanka.hr | <b>Boris Bakalić</b><br>072 204 620<br>boris.bakalic@otpbanka.hr | <b>Tomislav Vorkapić</b><br>072 204 626<br>tomislav.vorkapic@otpbanka.hr |
|--|--|--|--|

|  |  |
|--|--|
| <b>Emil Slany</b><br>072 206 480<br>emil.slany@otpbanka.hr | <b>Marko Neveščanin</b><br>072 206 458<br>marko.nevescanin@otpbanka.hr |
|--|--|

**TIM BROKERSKOG POSLOVANJA**

|  |  |
|--|--|
| <b>Mišo Kalajžić</b><br>072 204 622<br>miso.kalajzic@otpbanka.hr | <b>Jozo Leko</b><br>072 204 655<br>jozo.leko@otpbanka.hr |
|--|--|

