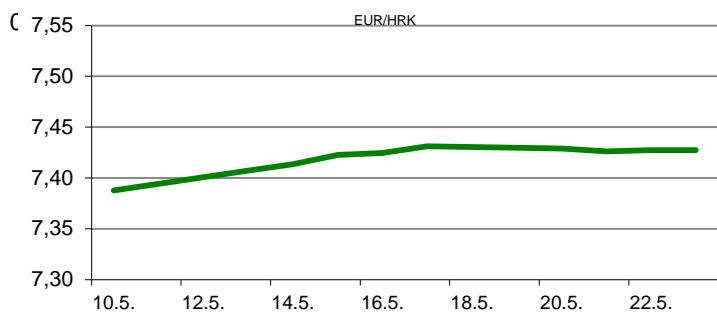


Ova publikacija izdana od OTP banke d.d. informativnog je karaktera, te ne može služiti kao financijski savjet ili preporuka za kupnju bilo koje imovine ili prava. Informacije, mišljenja, prognoze i projekcije dostupne u ovoj publikaciji podložne su promjenama podataka koje objavljuju korišteni izvori, bez obveze OTP banke d.d. da o takvoj promjeni obavijesti primatelja. OTP banka d.d. ne prihvaća odgovornost za štetu nastalu korištenjem sadržaja ove publikacije, te je istu zabranjeno distribuirati i umnožavati u cijelosti ili djelomično bez prethodne suglasnosti izdavatelja.

# DNEVNO FINANCIJSKO IZVJEŠĆE

## ZBIVANJA NA DOMAĆEM TRŽIŠTU

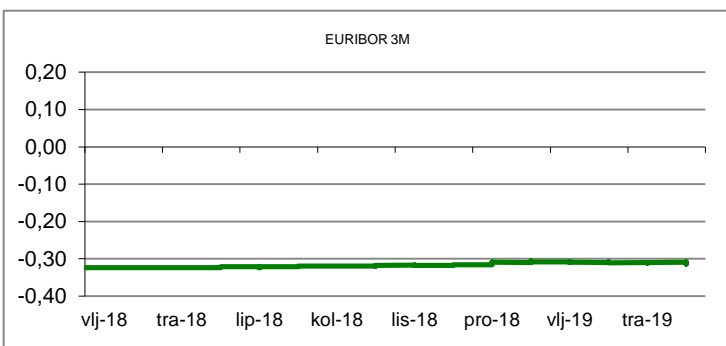
Današnje trgovanje na domaćem deviznom tržištu obilježila je nešto izraženija korporativna potražnja za eurima, ali bez većeg utjecaja na tečaj EURHRK. Glavnina trgovanja odvijala se na razinama na kojim se trgovalo cijeli ovaj tjedna, odnosno između 7,4210/7,4310. Ne moramo ni spominjati da se prekonoćni kunski kamatnjak ZIBOR o/n i dalje drži na razini od 0,30%.



MEĐUVALUTNI ODNOSI		24.05.2019 15:29	
EUR/USD	1,1193	USD/CHF	1,0027
GBP/USD	1,2681	EUR/CHF	1,1224

KAMATNJACI				
	Zibor	Euribor	Libor(USD)	Libor(CHF)
PREKONOĆNI	0,3000			
1MJ	0,4200	-0,3680	2,4370	-0,7902
3MJ	0,4700	-0,3100	2,5248	-0,7070
6MJ	0,4800	-0,2420	2,5706	-0,6564
12MJ	0,5200	-0,1480	2,6656	-0,5202

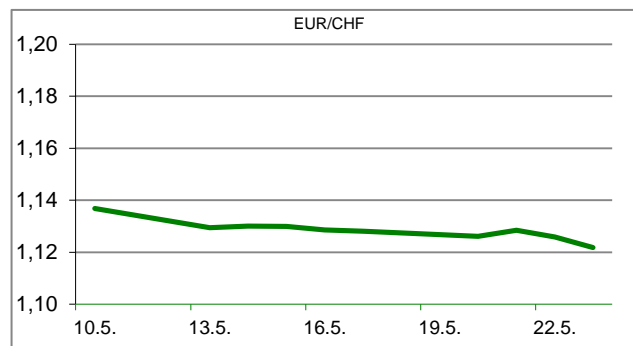
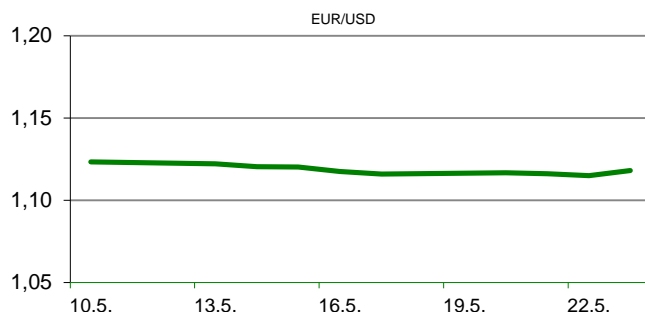
KAMATNI SWAP			
Ročnost	EUR (6M)	USD (3M)	CHF ( 6M)
1Y	-0,2605	2,3748	-0,6847
2Y	-0,2490	2,1770	-0,6823
3Y	-0,2019	2,1020	-0,6426
5Y	-0,0490	2,0970	-0,4989
10Y	0,4083	2,2434	-0,0400

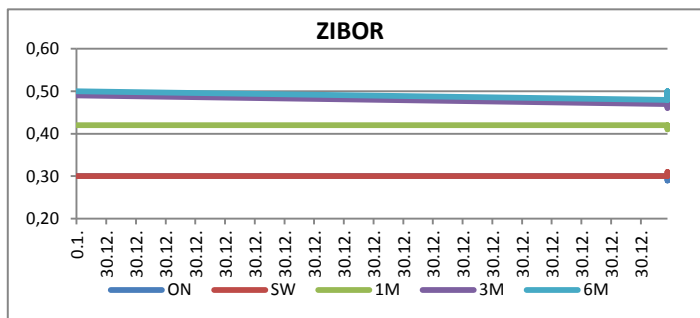


TRŽIŠNI TEČAJEVI		24.05.2019 15:29	
	Kupovni	Prodajni	
EUR/HRK	7,4210	7,4310	
USD/HRK	6,6300	6,6396	
CHF/HRK	6,6118	6,6210	
JPY/HRK	0,0605	0,0606	

## MEĐUNARODNO TRŽIŠTE

Britanska premijerka Theresa May objavila je danas da odlazi s premijerske funkcije, a njena odluka stupa na snagu 7. lipnja. Izvjesno je da će njen nasljednik, ma tko bio, imati tvrdi stav prema Bruxellesu oko sporazuma o britanskom izlasku iz EU, što može dovesti do novih konfrontacija sa Europskom komisijom, a predviđen rok izlaska je vrlo blizu (31. listopada). Neizvjesnost oko daljnje budućnosti pete ekonomije svijeta negativno se odražava na britansku funtu, koja je nastavila slabiti prema euru dosegnuvši 4-mjesečni minimum od 0,8850 funti za jedna euro. Prema podacima američkog ministarstva trgovine narudžbe trajnih dobara u SAD-u u travnju su pale u skladu s tržišnim očekivanjima, i to za 2,1% u odnosu na prethodni mjesec (prognoza -2,0%). Ako se tom padu pridoda objava od četvrtka navečer o padu aktivnosti u američkom industrijskom sektoru (PMI mfg) u svibnju na najnižu razinu u posljednjih deset godina, dolazimo do zaključka da američkom gospodarstvu slijedi oštro usporavanje. EURUSD - današnje trgovanje valutnim parom proteklo je u blagom oporavku jedinstvene europske valute, pa se glavnina trgovanja odvijala oko razine od 1,1200 dolara za 1 euro.




**REZULTATI AUKCIJE TREZORSKIH ZAPISA MIN. FIN.**

Broj dana	Volumen (u mil.)	K. s.	Cijena
u mil. kuna			
91	0,0	0,00%	0,000
182	0,0	0,00%	0,000
364	670,0	0,08%	99,925
u mil. eura			
91	0,0	0,00%	0,000
364	0,0	0,00%	0,000

Rezultati aukcije na dan: 30.4.2019.

DOMAĆE OBVEZNICE RH	VALUTA	DOSPIJEĆE	BID	ASK	BID Yld %	ASK Yld%	Yld Δ 1mjes.
HRRHMFO203A8	HRK	05.03.2020.	105,13	105,32	0,09	-0,14	-12,63
HRRHMFO217A8	HRK	08.07.2021.	105,17	105,65	0,30	0,08	0,06
HRRHMFO222A8	HRK	07.02.2022.	104,97	105,61	0,40	0,16	1,76
HRRHMFO23BA4	HRK	27.11.2023.	105,29	106,15	0,56	0,37	-7,34
HRRHMFO257A4	HRK	09.07.2025.	121,19	122,09	0,93	0,79	-11,54
HRRHMFO26CA5	HRK	14.12.2026.	121,41	122,36	1,27	1,15	-10,49
HRRHMFO282A2	HRK	07.02.2028.	111,18	112,18	1,50	1,38	-14,00
HRRHMFO297A0	HRK	09.07.2029.	106,10	107,09	1,72	1,61	-10,73
HRRHMFO327A5	HRK	07.07.2032.	106,44	107,65	2,66	2,56	-12,56
HRRHMFO19BA2	EUR	29.11.2019.	102,54	102,83	0,32	-0,24	-26,60
HRRHMFO203E0	EUR	05.03.2020.	104,77	105,15	0,30	-0,17	-21,37
HRRHMFO222E0	EUR	05.02.2022.	100,127	100,651	0,45	0,26	-11,82
HRRHMFO227E9	EUR	22.07.2022.	118,833	119,54	0,47	0,27	-8,14
HRRHMFO247E7	EUR	10.07.2024.	123,284	124,08	1,06	0,92	-7,33

EUROOBVEZNICE RH	VALUTA	DOSPIJEĆE	BID	ASK	BID Yld %	ASK Yld%	Yld Δ 1mjes.
XS1028953989	EUR	30.05.2022.	110,675	111,095	0,30	0,17	-10,84
XS1117298916	EUR	11.03.2025.	111,710	112,150	0,91	0,84	-9,00
XS1428088626	EUR	20.03.2027.	112,75	113,255	1,27	1,21	-7,25
XS1713462668	EUR	15.06.2028.	110,23	110,68	1,48	1,43	-9,76
XS1713475306	EUR	27.01.2030.	110,285	110,775	1,69	1,64	-8,23
XS0464257152	USD	05.11.2019.	101,563	101,822	3,08	2,49	-24,34
XS0525827845	USD	14.07.2020.	103,965	104,276	3,01	2,74	-29,91
XS0607904264	USD	24.03.2021.	105,833	106,16	3,05	2,87	-18,92
XS0908769887	USD	04.04.2023.	108,535	108,913	3,13	3,03	-23,51
XS0997000251	USD	26.01.2024.	112,244	112,658	3,15	3,06	-20,24

GERMANY	VALUTA	DOSPIJEĆE	BID	ASK	BID Yld %	ASK Yld%	Yld Δ 1mjes.
1Y BUND	EUR	13.03.2020.	100,45	100,49	-0,559	-0,612	-1,54
3Y BUND	EUR	08.04.2022.	101,86	101,88	-0,641	-0,649	-6,57
5Y BUND	EUR	05.04.2024.	102,55	102,57	-0,518	-0,522	-9,23
10Y BUND	EUR	15.02.2029.	103,56	103,58	-0,115	-0,117	-10,25

USA	VALUTA	DOSPIJEĆE	BID	ASK	BID Yld %	ASK Yld%	Yld Δ 1mjes.
1Y UST	USD	21.05.2020.	2,25	2,24	2,324	2,319	-1,54
3Y UST	USD	15.05.2022.	100,07	100,08	2,098	2,095	-6,57
5Y UST	USD	30.04.2024.	100,62	100,63	2,116	2,114	-9,23
10Y UST	USD	15.05.2029.	100,47	100,48	2,318	2,317	-10,25

# BURZOVNI PREGLED

Vrijednost Crobexa: 1.876,53 | Postotna promjena: 0,68% | Redovni dionički promet: 5.295.734,00  
 CROBEXprime 1.073,03 | CROBEXprime % 0,90% | CROBEX10 1.102,14 | CROBEX10 % 0,68%

## KOMENTAR ZBIVANJA

Skromna trgovinska aktivnost i rast dioničkih indeksa čine kratak sažetak današnje trgovine na Zagrebačkoj burzi. Crobex i Crobex10 dan su zaključili identičnom stopom rasta, odnosno 0,68%. Dionicama je ostvaren promet od 5,3 mil.kuna, a listu najtrgovanijih izdanja predvodila je dionica Podravke. Spomenutom dionicom ostvaren je promet od 1,2 mil.kuna uz rast cijene od 1%. Druga najtrgovanija, a zbog pada cijene i gubitnica dana, bila je dionica Vira s prometom od 859 tis.kuna uz cjenovnu korekciju od 12,9%. Na europskim burzama dionički indeksi su ostvarili solidan rast vrijednosti. Iako nije bilo objava značajnijih makroekonomskih pokazatelja, rast dioničkih indeksa je bio potaknut rastom cijene nafte i optimizmom o sklapanju trgovinskog sporazuma između Kine i SAD-a. Naime, izjava predsjednika Trumpa kako slučaj Huawei-ja može biti riješen u okviru trgovinskog sporazuma, potakla je pozitivan sentiment među ulagačima. Iz istog razloga i američki indeksi su porasli na otvaranju trgovine na Wall Streetu.

## OBAVIJESTI SA ZSE

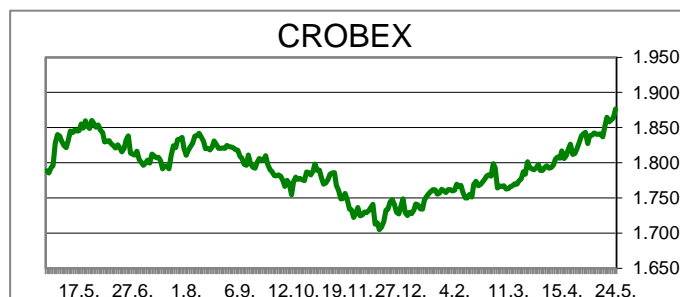
TEHNIKA d.d. - Obavijest -zapisnik s ročišta za ispitivanje tražbina u predsteč.post.

ADRIS GRUPA d. d. - prijava transakcija rukovoditelja

ADRIS GRUPA d. d. - Informacija o otpuštanju vlastitih dionica

LUKA PLOČE d.d. - poziv na Glavnu skupštinu

HT d.d. - Informacija o stjecanju vlastitih dionica



### TOP 5 DOBITNICI

Dionica	Cijena	Promjena	Promet
THNK	124,00	4,6%	50.103,00
JDOS	3.640,00	3,4%	364.000,00
SAPN	206,00	3,0%	1.030,00
ZABA	57,50	2,7%	49.168,00
PIKR	64,00	1,6%	128,00

### TOP 5 GUBITNICI

Dionica	Cijena	Promjena	Promet
VIRO	74,00	-12,9%	859.185,00
ULPL	32,00	-10,1%	4.522,00
PTKM	15,60	-7,1%	31,00
BD62	13,00	-6,5%	2.340,00
DLKV	5,84	-4,6%	33.279,00

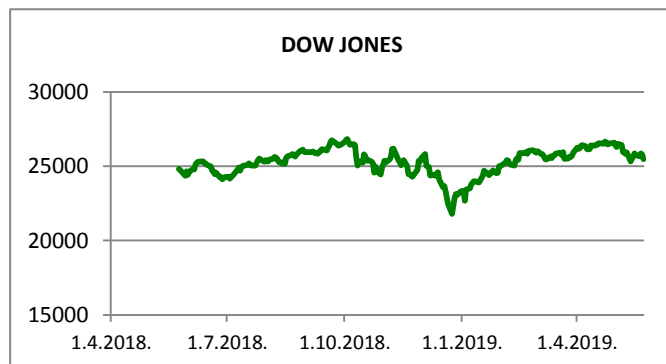
### TOP 5 PO PROMETU

Dionica	Cijena	Promjena	Promet
PODR	409,00	1,0%	1.210.475,00
VIRO	74,00	-12,9%	859.185,00
RIVP	40,60	1,5%	810.585,00
ADPL	185,00	1,4%	460.472,00
HT	152,00	0,3%	372.776,00












REGIONALNI BURZOVNI INDEKSI				
INDEKS	ZEMLJA	IZNOS	DNEVNI Δ %	2019 Δ %
SBITOP		871,74	-0,20	8,28
MBI 10		3931,82	0,38	13,34
MONEX		10803,06	0,56	-0,35
SASX 10		767,11	0,43	22,34
BIRS		658,59	-0,01	16,47
BELEX 15		732,67	-0,26	-3,81
SOFIX		573,51	0,10	-3,52
BETI		8161,68	0,64	10,54
WIG 20		2190,15	0,79	-3,80
PX		1043,02	0,47	5,72
BUX		40324,57	0,78	3,03
ATX		2968,34	0,65	8,11

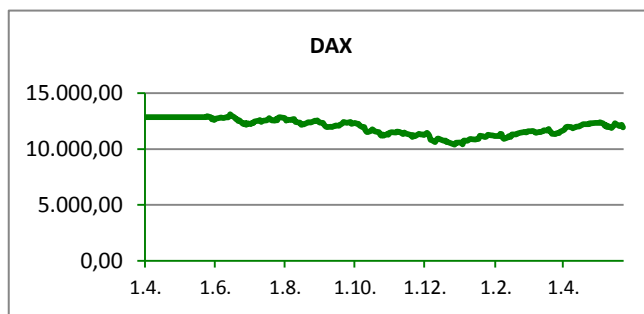
	CIJENA	DNEVNI Δ %	2019 Δ %
<b>OTP BANK</b>	12020,00	-1,15	6,47

Fond	Cijena	DNEVNI Δ %
OTP meridijan 20	98,66 €	0,04%
OTP indeksni	45,35 kn	0,14%
OTP uravnoteženi	13,65 €	-0,29%
OTP e-start	101,74 €	0,00%
OTP start	133,14 kn	-0,01%



**SVJETSKI BURZOVNI INDEKSI**

INDEKS	ZEMLJA	IZNOS	DNEVNI Δ %	2019 Δ %
Dow Jones Ind.		25490,47	-1,11	9,27
S&P 500		2822,24	-1,19	12,58
NASDAQ		7628,28	-1,58	14,97
NIKKEI 225		21117,22	-0,16	5,51
DAX		12046,06	0,78	14,08
CAC 40		5326,79	0,86	12,60
FTSE 100		7297,67	0,92	8,47
KOSPI 11		2045,31	-0,69	0,21
HANG SANG		27353,93	0,32	5,84
AS51		6456,04	-0,55	14,34
FTSE MIB		20453,19	1,57	11,62


**TIM PRODAJE PROIZVODA RIZNICE**

<b>Edo Jurić</b> 072 201 746 edo.juric@otpbanka.hr	<b>Mirjana Dukić</b> 072 201 749 mirjana.dukic@otpbanka.hr	<b>Boris Bakalić</b> 072 204 620 boris.bakalic@otpbanka.hr	<b>Tomislav Vorkapić</b> 072 204 626 tomislav.vorkapic@otpbanka.hr
--	--	--	--

**Emil Slany**  
072 206 480  
emil.slany@otpbanka.hr

**TIM BROKERSKOG POSLOVANJA**

<b>Mišo Kalajžić</b> 072 204 622 miso.kalajzic@otpbanka.hr	<b>Jozo Leko</b> 072 204 655 jozo.leko@otpbanka.hr
--	--