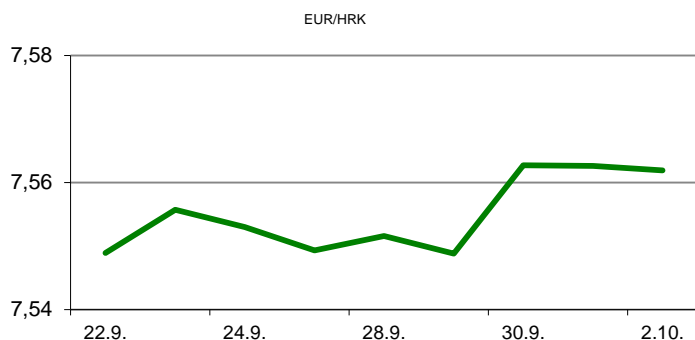


Ova publikacija izdana od OTP banke d.d. informativnog je karaktera, te ne može služiti kao financijski savjet ili preporuka za kupnju bilo koje imovine ili prava. Informacije, mišljenja, prognoze i projekcije dostupne u ovoj publikaciji podložne su promjenama podataka koje objavljuju korišteni izvori, bez obveze OTP banke d.d. da u takvoj promjeni obavijesti primatelja. OTP banka d.d. ne prihvaća odgovornost za štetu nastalu korištenjem sadržaja ove publikacije, te je istu zabranjeno distribuirati i umnožavati u cijelosti ili djelomično bez prethodne suglasnosti izdavaatelja.

DNEVNO FINANCIJSKO IZVJEŠĆE

ZBIVANJA NA DOMAĆEM TRŽIŠTU

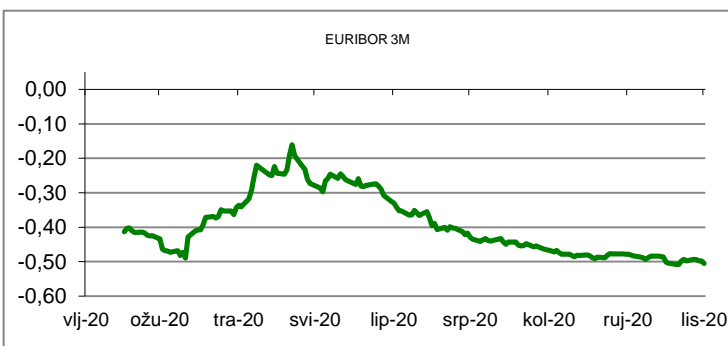
Prvi ovojtedni radni dan na domaćem deviznom tržištu protekao je uz pojačanu potražnju za zajedničkom europskom valutom u odnosu na ponudu. Valutnim parom EUR/HRK tako se trgovalo na nešto višim razinama u odnosu na one iz prethodnog radnog dana tj. u rasponu 7,5580/7,5700.



MEĐUVALUTNI ODNOSI		05.10.2020 15:14	
EUR/USD	1,1768	USD/CHF	0,9161
GBP/USD	1,2976	EUR/CHF	1,0780

KAMATNJACI			
	Euribor	Libor(USD)	Libor(CHF)
PREKONOČNI			
1MJ	-0,5280	0,1400	-0,7980
3MJ	-0,5050	0,2335	-0,7710
6MJ	-0,4730	0,2448	-0,7240
12MJ	-0,4490	0,3575	-0,5998

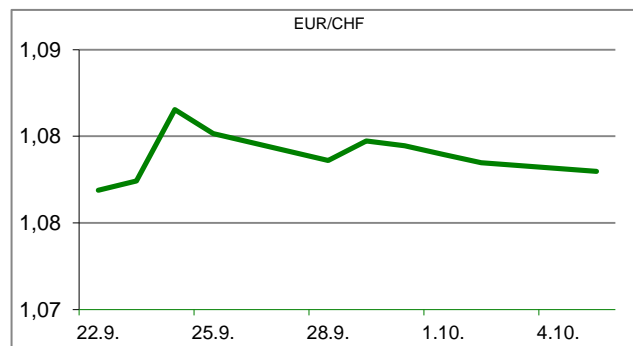
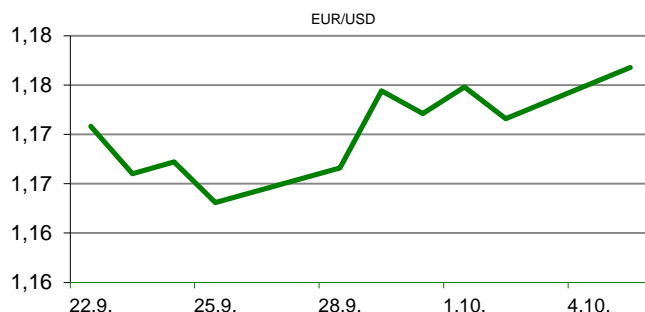
KAMATNI SWAP			
Ročnost	EUR (6M)	USD (3M)	CHF (6M)
1Y	-0,4930	0,2105	-0,7177
2Y	-0,4980	0,2181	-0,7010
3Y	-0,4867	0,2462	-0,6711
5Y	-0,4344	0,3640	-0,5825
10Y	-0,2264	0,7399	-0,3176

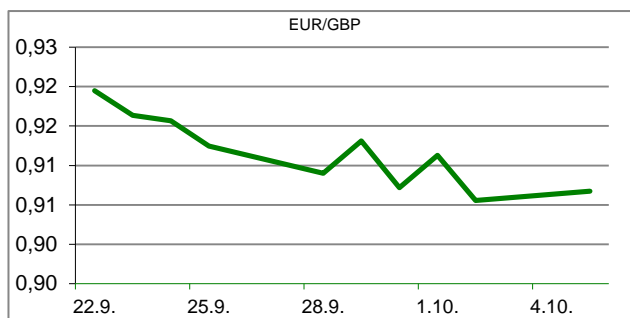


TRŽIŠNI TEČAJEVI		05.10.2020 15:14	
	Kupovni	Prodajni	
EUR/HRK	7,5580	7,5700	
USD/HRK	6,4220	6,4327	
CHF/HRK	7,0107	7,0223	
JPY/HRK	0,0608	0,0609	

MEĐUNARODNO TRŽIŠTE

Raspoloženje investitora u zemljama eurozone za listopad zabilježilo je pad nakon pet mjeseci uzastopnog rasta, što pak ukazuje na sve veću zabrinutost zbog ponovog širenja infekcije uzrokovane koronavirusom. Naime, Sentix indeks za listopad pao je na -8,3 bodova s rujanskih -8,0 bodova dok su očekivanja ekonomista bila razina od -9,5. Maloprodaja u zemljama eurozone porasla je je u kolovozu 4,4% na mjesečnoj razini, dok na godišnjoj razini porast iznosi 3,7%. Navedeni porast znatno je iznad očekivanja ekonomista koja su bile porast 2,4% na mjesečnoj i 2,2% na godišnjoj razini, a posljedica je prvenstveno snažog porasta "online" prodaje, te prodaje odjevnih predmeta. Indeks aktivnost i proizvodnog i uslužnog sektora zemalja eurozone (Markit Composite Final PMI), pokazatelj koji ujedno služi i kao barometar "ekonomskog zdravlja" eurozone, prema konačnim podacima pao je na 50,4 boda s 51,9 koliko je iznosio u kolovozu približivši se tako razini od 50 bodova koja razdvaja rast od pada. EURUSD - dok ulagači s nestrpljenjem čekaju nove vijesti o zdravstvenom stanju predsjednika Donald Trump-a i razvoj pregovora o fiskalnim poticajima, dolar je oslabio prema većini važnijih valuta. Raspon tečaja valutnog para bio je 1,1705/1,1765.





REZULTATI AUKCIJE TREZORSKIH ZAPISA MIN. FIN.			
Broj dana	Volumen (u mil.)	K. s.	Cijena
u mil. kuna			
91	0,0	0,00%	0,000
182	0,0	0,00%	0,000
364	1128,0	0,06%	99,940
u mil. eura			
91	0,0	0,00%	0,000
0	0,0	0,00%	100,000
Rezultati aukcije na dan:		18.8.2020.	

DOMAĆE OBVEZNICE RH	VALUTA	DOSPIJEĆE	BID	ASK	BID Yld %	ASK Yld%	Yld Δ 1mjes.
HRRHMFO217A8	HRK	08.07.2021.	102,04	102,38	0,04	-0,40	-8
HRRHMFO222A8	HRK	07.02.2022.	102,73	103,31	0,20	-0,23	#N/A N/A
HRRHMFO23BA4	HRK	27.11.2023.	104,43	105,03	0,33	0,14	#N/A N/A
HRRHMFO257A4	HRK	09.07.2025.	119,02	119,84	0,45	0,30	-9
HRRHMFO26CA5	HRK	14.12.2026.	122,11	122,96	0,60	0,48	-6
HRRHMFO282A2	HRK	07.02.2028.	115,08	115,94	0,76	0,65	-4
HRRHMFO297A0	HRK	09.07.2029.	112,67	113,58	0,87	0,77	-4
HRRHMFO327A5	HRK	07.07.2032.	122,88	124,02	1,16	1,07	-2
HRRHMFO222E0	EUR	05.02.2022.	100,52	101,14	0,11	-0,36	-8
HRRHMFO227E9	EUR	22.07.2022.	111,44	112,09	0,11	-0,24	-3
HRRHMFO247E7	EUR	10.07.2024.	120,36	121,22	0,30	0,09	-5

EUROOBVEZNICE RH	VALUTA	DOSPIJEĆE	BID	ASK	BID Yld %	ASK Yld%	Yld Δ 1mjes.
XS1028953989	EUR	30.05.2022.	106,13	106,50	0,14	-0,08	12
XS1117298916	EUR	11.03.2025.	111,39	111,85	0,40	0,30	1
XS1428088626	EUR	20.03.2027.	114,49	115,03	0,70	0,62	1
XS1713462668	EUR	15.06.2028.	114,30	114,83	0,78	0,71	6
XS1843434876	EUR	19.06.2029.	101,70	102,39	0,92	0,84	2
XS1713475306	EUR	27.01.2030.	116,12	116,70	0,93	0,87	-4
XS2190201983	EUR	17.06.2031.	103,98	104,62	1,10	1,04	-1
XS0607904264	USD	24.03.2021.	102,51	102,81	0,94	0,31	37
XS0908769887	USD	04.04.2023.	110,59	111,03	1,18	1,01	7
XS0997000251	USD	26.01.2024.	115,77	116,23	1,12	0,99	0

GERMANY	VALUTA	DOSPIJEĆE	BID	ASK	BID Yld %	ASK Yld%	Yld Δ 1mjes.
1Y BUND	EUR	29.09.2021.	100,61	100,64	-0,61	-0,64	#N/A N/A
3Y BUND	EUR	13.10.2023.	102,32	102,35	-0,76	-0,77	-2
5Y BUND	EUR	10.10.2025.	103,68	103,70	-0,72	-0,72	-3
10Y BUND	EUR	15.08.2030.	105,28	105,30	-0,52	-0,52	-5

USA	VALUTA	DOSPIJEĆE	BID	ASK	BID Yld %	ASK Yld%	Yld Δ 1mjes.
1Y UST	USD	09.09.2021.	0,12	0,12	0,12	0,12	#N/A N/A
3Y UST	USD	15.09.2023.	99,87	99,88	0,17	0,17	-2
5Y UST	USD	30.09.2025.	99,75	99,76	0,30	0,30	-3
10Y UST	USD	15.08.2030.	98,98	99,00	0,73	0,73	-5

BURZOVNI PREGLED

Vrijednost Crobexa: 1.612,59 | Postotna promjena: 0,23% | Redovni dionički promet: 1.966.272,00

CROBEXprime 946,10 | CROBEXprime % 0,33% | CROBEX10 1.006,94 | CROBEX10 % 0,39%

KOMENTAR ZBIVANJA

Prvi trgovinski dan u tjednu na Zagrebačkoj burzi okončan je rastom vrijednosti dioničkih indeksa. Crobex je ojačao za 0,23%, dok je Crobex10 zaključio dan s plusem od 0,39%. Uz skromnu trgovinsku aktivnost dionicama je ostvaren promet od 2 mil kuna, pri čemu je HT predvodio listu najtrgovanijih izdanja. Spomenuta dionica prikupila je 342 tisuće kuna prometa, uz rast cijene od 0,28%. Đuro Đaković je bio drugo najtrgovanije izdanje, ostvarivši promet od 241 tisuću kuna, pri čemu je zabilježio cjenovnu korekciju od 5,39%. Na europskim burzama dionički indeksi bilježe solidan rast vrijednosti. Objava podatka o aktivnosti uslužnog sektora eurozone mjenjenog PMI indeksom, pokazala je stagnaciju gospodarske aktivnosti, dok je objavljeni podatak o većem od očekivanja rastu prometa maloprodaje u eurozoni, bio pokretačem rasta europskih dioničkih indeksa. Špekulacije kako bi uskoro moglo doći do izglasavanja novih poticajnih mjera u Americi također su pridonijele pozitivnom sentimentu među ulagačima. Optimizam u svezi odobrenja novih poticajnih mjera, te nagovještaj da bi Predsjednik Trump trebao biti otpušten s bolničkog liječenja, bili su razlogom pozitivne izvedbe američkih indeksa na otvaranju trgovanja na Wall Streetu.

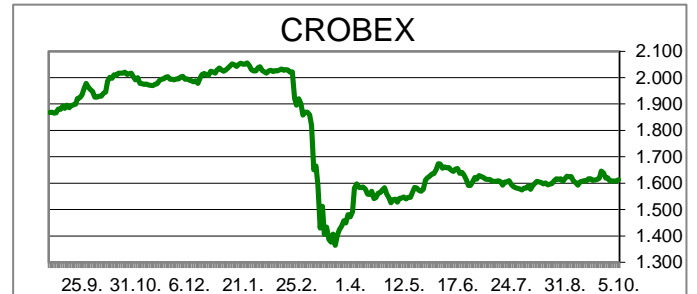
OBAVIJESTI SA ZSE

PODRAVKA d.d. - Izmjene Kalendara događanja za 2020. godinu

ATLANTIC GRUPA d.d. - Obavijest o razmatranju izdanja novih obveznica

HOTELI MAESTRAL d.d. - Obavijest javnosti o zahtjevu većinskog dioničara

HT d.d. - Informacija o stjecanju vlastitih dionica



TOP 5 DOBITNICI

Dionica	Cijena	Promjena	Promet
PIKR	55,00	10,0%	15.055,00
VIRO	49,40	5,1%	16.985,00
LURA	715,00	2,1%	21.300,00
PBZ	770,00	1,3%	6.930,00
ATGR	1.220,00	0,8%	177.860,00

TOP 5 GUBITNICI

Dionica	Cijena	Promjena	Promet
FMPS	7,50	-37,5%	8,00
HMST	220,00	-37,1%	1.100,00
SLRS	406,00	-13,3%	18.270,00
DDJH	4,39	-5,4%	241.091,00
HZVG	10,70	-5,3%	23.056,00

TOP 5 PO PROMETU

Dionica	Cijena	Promjena	Promet
HT	177,00	0,3%	342.495,00
DDJH	4,39	-5,4%	241.091,00
DLKV	7,50	-2,1%	191.336,00
ATGR	1.220,00	0,8%	177.860,00
ERNT	1.330,00	0,0%	170.210,00

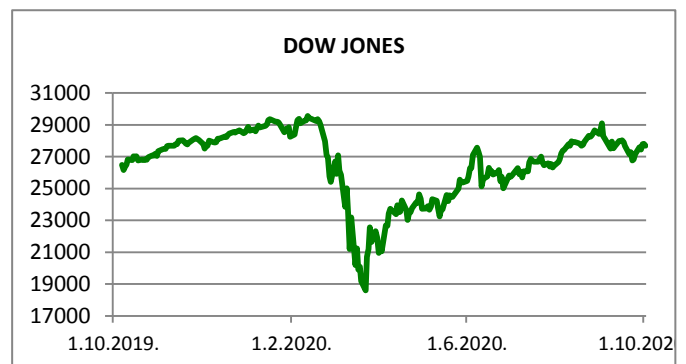
REGIONALNI BURZOVNI INDEKSI				
INDEKS	ZEMLJA	IZNOS	DNEVNI Δ %	2020 Δ %
SBITOP		847,36	0,24	-8,50
MBI 10		4466,30	-0,58	-3,93
MONEX		9821,95	-0,36	-13,87
SASX 10		807,64	-0,37	-0,16
BIRS		612,23	-0,54	-0,98
BELEX 15		694,30	-0,08	-13,40
SOFIX		422,36	0,48	-25,66
BETI		8894,31	0,16	-10,85
WIG 20		1731,73	2,02	-19,46
PX		862,77	0,59	-22,67
BUX		33394,60	-0,17	-27,53
ATX		2128,08	1,30	-33,22

	CIJENA	DNEVNI Δ %	2020 Δ %
OTP BANK	9860,00	0,20	-36,10












otpbank Invest

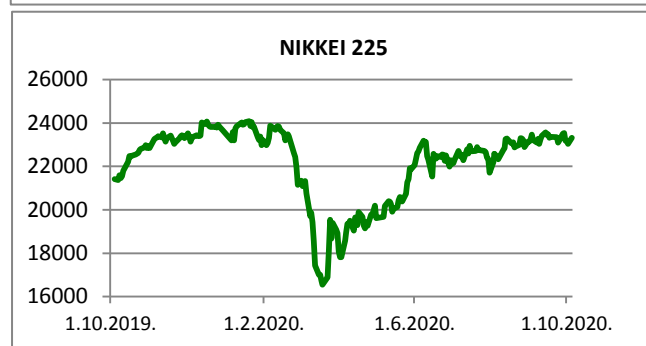
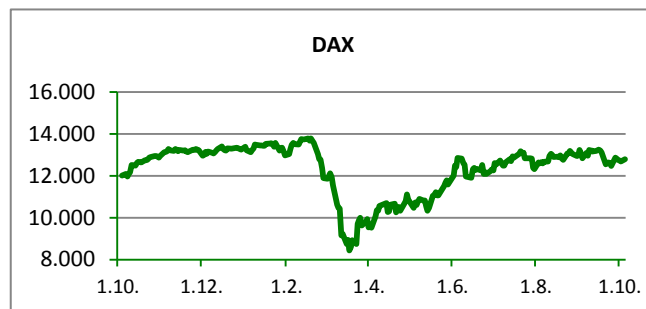
02.10.2020.

Fond	Cijena	DNEVNI Δ %
OTP meridijan 20	89,83 €	0,02%
OTP indeksni	41,77 kn	-0,05%
OTP uravnoteženi	15,02 €	0,31%
OTP e-start	101,73 €	-0,01%
OTP start	133,29 kn	0,00%



SVJETSKI BURZOVNI INDEKSI

INDEKS	ZEMLJA	IZNOS	DNEVNI Δ %	2020 Δ %
Dow Jones Ind.		27682,81	-0,48	-3,00
S&P 500		3348,44	-0,96	3,64
NASDAQ		11075,02	-2,22	23,43
NIKKEI 225		23312,14	1,23	-1,46
DAX		12789,26	0,79	-3,47
CAC 40		4863,58	0,80	-18,64
FTSE 100		5943,17	0,70	-21,20
KOSPI 11		2358,00	1,29	7,30
HANG SANG		23767,78	1,32	-15,69
AS51		5941,58	2,59	-11,11
FTSE MIB		19188,43	0,65	-18,37


TIM PRODAJE PROIZVODA RIZNICE

Edo Jurić 072 201 746 edo.juric@otpbanka.hr	Mirjana Dukić 072 201 749 mirjana.dukic@otpbanka.hr	Boris Bakalić 072 204 620 boris.bakalic@otpbanka.hr	Tomislav Vorkapić 072 204 626 tomislav.vorkapic@otpbanka.hr
--	--	--	--

Emil Slany 072 206 480 emil.slany@otpbanka.hr	Marko Neveščanin 072 206 458 marko.nevescanin@otpbanka.hr
--	--

TIM BROKERSKOG POSLOVANJA

Mišo Kalajžić 072 204 622 miso.kalajzic@otpbanka.hr	Jozo Leko 072 204 655 jozo.leko@otpbanka.hr
--	--

