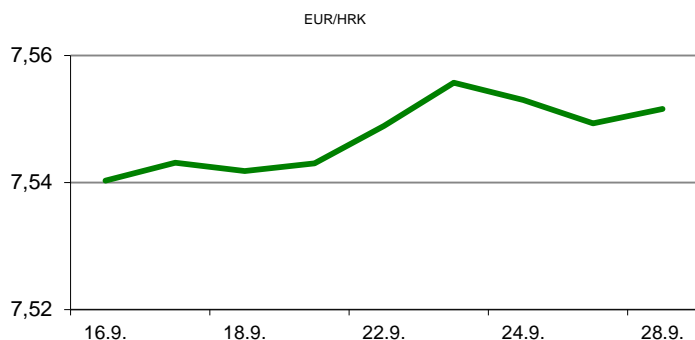


Ova publikacija izdana od OTP banke d.d. informativnog je karaktera, te ne može služiti kao financijski savjet ili preporuka za kupnju bilo koje imovine ili prava. Informacije, mišljenja, prognoze i projekcije dostupne u ovoj publikaciji podložne su promjenama podataka koje objavljuju korišteni izvori, bez obveze OTP banke d.d. da u takvoj promjeni obavijesti primatelja. OTP banka d.d. ne prihvaća odgovornost za štetu nastalu korištenjem sadržaja ove publikacije, te je istu zabranjeno distribuirati i umnožavati u cijelosti ili djelomično bez prethodne suglasnosti izdavatelja.

# DNEVNO FINANCIJSKO IZVJEŠĆE

## ZBIVANJA NA DOMAĆEM TRŽIŠTU

Današnje trgovanje na domaćem deviznom tržištu proteklo je mirno, uz nešto manje volumene trgovanja od uobičajenih. Valutnim parom EUR/HRK tako se trgovalo u gotovo istom rasponu tečajeva kao i jučer, odnosno u rasponu 7,5440/7,5550.



MEĐUVALUTNI ODNOSI		29.09.2020 15:30	
EUR/USD	1,1709	USD/CHF	0,9218
GBP/USD	1,2858	EUR/CHF	1,0793

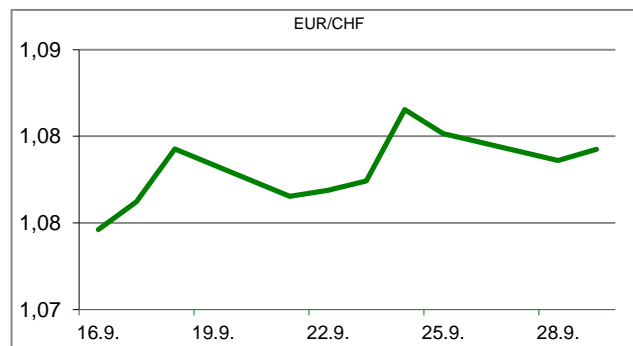
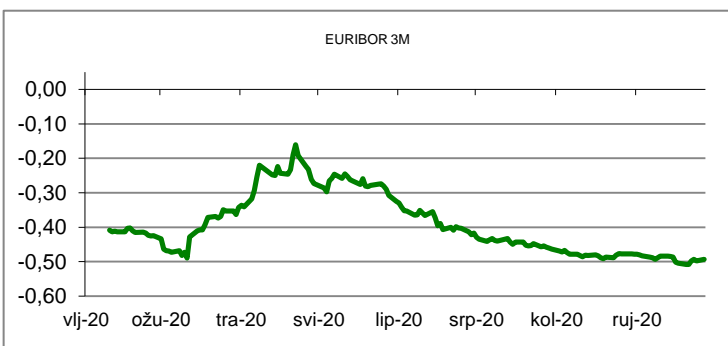
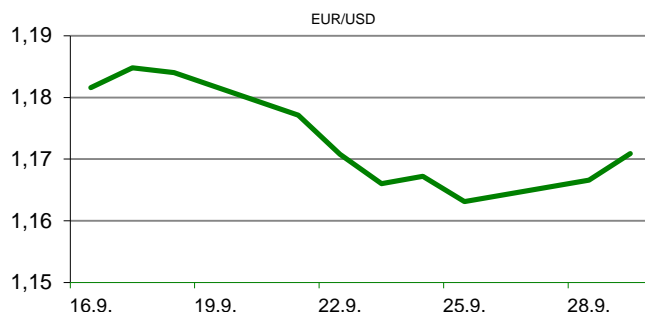
KAMATNJACI			
	Euribor	Libor(USD)	Libor(CHF)
PREKONOČNI			
1MJ	-0,5240	0,1461	-0,8092
3MJ	-0,4930	0,2179	-0,7598
6MJ	-0,4700	0,2713	-0,7244
12MJ	-0,4270	0,3693	-0,5932

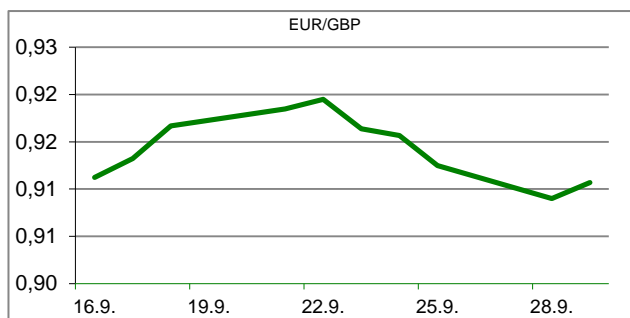
KAMATNI SWAP			
Ročnost	EUR (6M)	USD (3M)	CHF (6M)
1Y	-0,4825	0,2210	-0,6900
2Y	-0,4893	0,2194	-0,7144
3Y	-0,4787	0,2351	-0,6550
5Y	-0,4360	0,3292	-0,5650
10Y	-0,2437	0,6762	-0,3300

TRŽIŠNI TEČAJEVI		29.09.2020 15:30	
	Kupovni	Prodajni	
EUR/HRK	7,5440	7,5550	
USD/HRK	6,4424	6,4523	
CHF/HRK	6,9897	7,0002	
JPY/HRK	0,0610	0,0611	

## MEĐUNARODNO TRŽIŠTE

Inflacija u Njemačkoj (HICP Prelim) prema preliminarnim podacima u rujnu je iznosila -0,4% u odnosu na isti mjesec prethodne godine, dok su očekivanja ekonomista bila razina inflacije od -0,1%, objavio je njemački federalni statistički ured. Iz istog izvora stigao je i podatak da je javni dug Njemačke u ovoj godini zbog korona krize dosegnuo rekordnih 2,1 bilijuna eura. Indeks ekonomskog raspoloženja (Economic Sentiment) zemalja eurozone za rujnu porastao je na 91,1 bod s 87,5 koliko je iznosio u prethodnom mjesecu što je iznad očekivanja koja su bila razina indeksa od 89,0 bodova. Porast navedenog indeksa uglavnom je uslijed rasta raspoloženja unutar uslužnog sektora, najvećeg sektora unutar eurozone koji sačinjava oko dvije trećine BDP-a, unatoč zabrinutosti glede drugog vala pandemije koronavirusa. Prema najnovijim projekcijama Svjetska banka, očekuje se da će gospodarski rast u Aziji u 2020. godini iznositi tek 0,9%, što je najniži rast od 1967. godine. U Kini bi gospodarstvo u ovoj godini trebalo rasti po stopi od 2%, dok se očekuje da će ostatak regije istočne Azije i Pacifika zabilježiti usporavanje od 3,5%. EURUSD - raspon tečaja valutnog para bio je 1,1659/1,1714.




**REZULTATI AUKCIJE TREZORSKIH ZAPISA MIN. FIN.**

Broj dana	Volumen (u mil.)	K. s.	Cijena
u mil. kuna			
91	0,0	0,00%	0,000
182	0,0	0,00%	0,000
364	1128,0	0,06%	99,940
u mil. eura			
91	0,0	0,00%	0,000
0	0,0	0,00%	100,000

Rezultati aukcije na dan: 18.8.2020.

DOMAĆE OBVEZNICE RH	VALUTA	DOSPIJEĆE	BID	ASK	BID Yld %	ASK Yld%	Yld Δ 1mjes.
HRRHMFO217A8	HRK	08.07.2021.	102,07	102,43	0,06	-0,40	-13
HRRHMFO222A8	HRK	07.02.2022.	102,80	103,23	0,17	-0,14	-8
HRRHMFO23BA4	HRK	27.11.2023.	104,43	105,07	0,34	0,14	-9
HRRHMFO257A4	HRK	09.07.2025.	118,88	119,78	0,49	0,32	-9
HRRHMFO26CA5	HRK	14.12.2026.	122,08	122,98	0,62	0,49	-8
HRRHMFO282A2	HRK	07.02.2028.	114,94	115,80	0,78	0,67	-3
HRRHMFO297A0	HRK	09.07.2029.	112,62	113,54	0,88	0,78	-6
HRRHMFO327A5	HRK	07.07.2032.	122,46	123,60	1,20	1,11	6
HRRHMFO222E0	EUR	05.02.2022.	100,07	101,02	0,45	-0,25	5
HRRHMFO227E9	EUR	22.07.2022.	111,17	111,92	0,30	-0,09	6
HRRHMFO247E7	EUR	10.07.2024.	120,16	120,95	0,37	0,18	0

EUROOBVEZNICE RH	VALUTA	DOSPIJEĆE	BID	ASK	BID Yld %	ASK Yld%	Yld Δ 1mjes.
XS1028953989	EUR	30.05.2022.	106,27	106,68	0,09	-0,14	3
XS1117298916	EUR	11.03.2025.	111,43	111,89	0,40	0,30	-2
XS1428088626	EUR	20.03.2027.	114,37	114,91	0,72	0,64	0
XS1713462668	EUR	15.06.2028.	114,23	114,75	0,79	0,72	3
XS1843434876	EUR	19.06.2029.	101,62	102,31	0,93	0,85	2
XS1713475306	EUR	27.01.2030.	115,93	116,46	0,96	0,90	-7
XS2190201983	EUR	17.06.2031.	103,82	104,46	1,12	1,06	-5
XS0607904264	USD	24.03.2021.	102,62	102,94	0,90	0,25	7
XS0908769887	USD	04.04.2023.	110,62	111,07	1,19	1,02	8
XS0997000251	USD	26.01.2024.	115,77	116,24	1,14	1,01	-2

GERMANY	VALUTA	DOSPIJEĆE	BID	ASK	BID Yld %	ASK Yld%	Yld Δ 1mjes.
1Y BUND	EUR	29.09.2021.	100,60	100,63	-0,60	-0,62	#N/A N/A
3Y BUND	EUR	13.10.2023.	102,31	102,34	-0,75	-0,76	-5
5Y BUND	EUR	10.10.2025.	103,72	103,74	-0,72	-0,73	-7
10Y BUND	EUR	15.08.2030.	105,49	105,52	-0,54	-0,54	-13

USA	VALUTA	DOSPIJEĆE	BID	ASK	BID Yld %	ASK Yld%	Yld Δ 1mjes.
1Y UST	USD	09.09.2021.	0,12	0,11	0,12	0,11	#N/A N/A
3Y UST	USD	15.09.2023.	99,94	99,95	0,15	0,14	-5
5Y UST	USD	30.09.2025.	99,97	99,98	0,26	0,25	-7
10Y UST	USD	15.08.2030.	99,75	99,77	0,65	0,65	-13

# BURZOVNI PREGLED

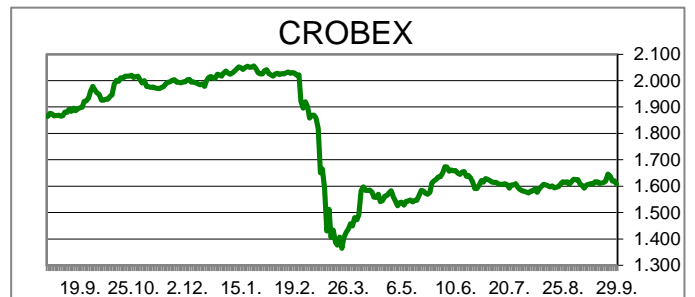
Vrijednost Crobexa: 1.607,90 | Postotna promjena: -0,79% | Redovni dionički promet: 5.124.543,00  
 CROBEXprime 952,59 | CROBEXprime % -0,13% | CROBEX10 1.002,12 | CROBEX10 % -0,89%

## KOMENTAR ZBIVANJA

Na Zagrebačkoj burzi, dionički indeksi su danas zabilježili korekciju svojih vrijednosti. Crobex je snižen za 0,79%, dok je Crobex10 umanjen za 0,89%. Trgovinski dan protekao je mirno, bez značajnijih vijesti koje bi ulagače potaknuli na "akciju". Ostvareno je tek 5,12 milijuna kuna dioničkog prometa. HT je s 1,43 milijuna kuna prometa bio najtrgovaniji, uz cjenovni pad od 1,7%. Slijedila je Atlantic Grupa, s prikupljenih 878 tisuća kuna, također uz korekciju, koja je iznosila 0,81%. Domaće tržište je po kretanju indeksa pratilo stanje na inozemnim burzama, čiji su indeksi dan proveli u negativnom teritoriju. Europom i dalje dominiraju vijesti o nastavku širenja zaraze, pa su i ulagači nesigurni u donošenje investicijskih odluka. Očekivanja su trenutno usmjerena na izglasavanje novog paketa poticajnih mjera u Americi, no dogovor u Kongresu je još uvijek daleko. Slijedom toga, indeksi na Wall Streetu su dan otvorili u blagom minusu. Za danas je zakazana prva debata dvaju kandidata za američkog predsjednika, na kojoj se sigurno neće konkretizirati eventualni paket mjera, no neki vid podrške, barem u formalnom obliku, se može očekivati.

## OBAVIJESTI SA ZSE

- 3. MAJ Brodogradilište d.d. - Obavijest o isporuci broda 733
- HOTELI JADRAN d.d. - Obavijest o promjeni u Nadzornom odboru i Upravi
- Zagrebačka burza d.d. - Produžetak ugovora s Bečkom burzom



### TOP 5 DOBITNICI

Dionica	Cijena	Promjena	Promet
HHLA	4,00	14,3%	5.468,00
DLKV	7,70	3,5%	231.134,00
DDJH	4,40	2,6%	14.287,00
SLRS	430,00	2,4%	38.150,00
JDGT	1.280,00	1,6%	35.840,00

### TOP 5 GUBITNICI

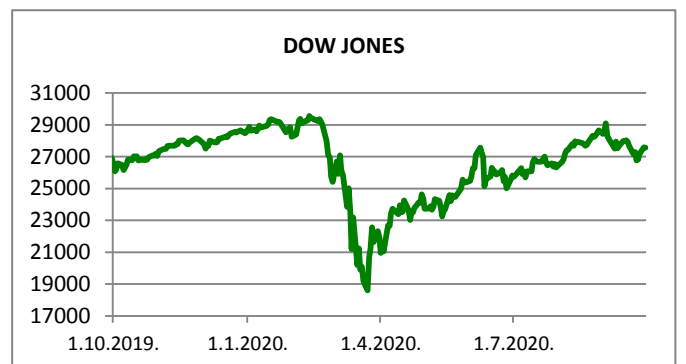
Dionica	Cijena	Promjena	Promet
THNK	156,00	-34,5%	6.389,00
LKRI	26,80	-4,3%	9.594,00
TPNG	53,00	-3,6%	10.600,00
VIRO	52,00	-2,8%	81.924,00
KOEI	605,00	-2,4%	128.695,00

### TOP 5 PO PROMETU












Dionica	Cijena	Promjena	Promet
HT	173,50	-1,7%	1.428.144,00
ATGR	1.220,00	-0,8%	877.780,00
PODR	445,00	-0,5%	767.180,00
RIVP	24,30	0,8%	380.918,00
ADRS2	365,00	-1,4%	333.331,00

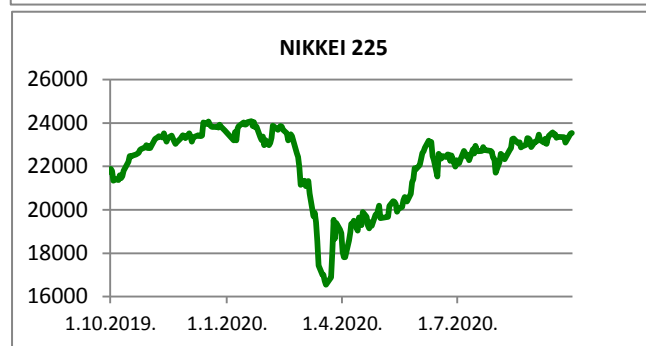
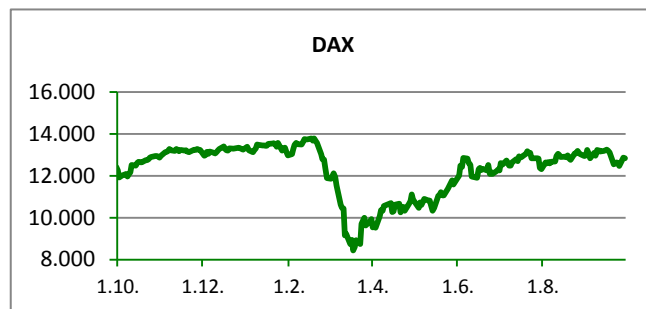
REGIONALNI BURZOVNI INDEKSI				
INDEKS	ZEMLJA	IZNOS	DNEVNI Δ %	2020 Δ %
SBITOP		844,75	-1,30	-8,78
MBI 10		4465,09	0,56	-3,95
MONEX		9876,48	-0,02	-13,39
SASX 10		809,27	0,27	0,05
BIRS		616,11	0,49	-0,36
BELEX 15		687,76	-0,79	-14,21
SOFIX		425,44	-0,23	-25,12
BETI		8970,49	-0,44	-10,09
WIG 20		1723,45	-0,86	-19,84
PX		865,39	0,17	-22,43
BUX		32913,99	-0,71	-28,58
ATX		2108,65	-0,73	-33,83
		<b>CIJENA</b>	<b>DNEVNI Δ %</b>	<b>2020 Δ %</b>
<b>OTP BANK</b>		9400,00	-0,42	-39,08

otpbank Invest		28.09.2020.	
Fond	Cijena	DNEVNI Δ %	
OTP meridijan 20	89,57 €	0,09%	
OTP indeksni	42,12 kn	0,10%	
OTP uravnoteženi	14,98 €	-0,10%	
OTP e-start	101,73 €	0,00%	
OTP start	133,28 kn	0,00%	



**SVJETSKI BURZOVNI INDEKSI**

INDEKS	ZEMLJA	IZNOS	DNEVNI Δ %	2020 Δ %
Dow Jones Ind.		27557,52	-0,10	-3,44
S&P 500		3351,60	1,61	3,74
NASDAQ		11116,79	-0,01	23,90
NIKKEI 225		23539,10	0,12	-0,50
DAX		12847,44	-0,18	-3,03
CAC 40		4843,75	0,01	-18,97
FTSE 100		5911,76	-0,27	-21,62
KOSPI 11		2327,89	0,86	5,93
HANG SANG		23275,53	-0,85	-17,43
AS51		5952,06	0,00	-10,95
FTSE MIB		19167,36	0,04	-18,46


**TIM PRODAJE PROIZVODA RIZNICE**

<b>Edo Jurić</b> 072 201 746 edo.juric@otpbanka.hr	<b>Mirjana Dukić</b> 072 201 749 mirjana.dukic@otpbanka.hr	<b>Boris Bakalić</b> 072 204 620 boris.bakalic@otpbanka.hr	<b>Tomislav Vorkapić</b> 072 204 626 tomislav.vorkapic@otpbanka.hr
--	--	--	--

<b>Emil Slany</b> 072 206 480 emil.slany@otpbanka.hr	<b>Marko Neveščanin</b> 072 206 458 marko.nevescanin@otpbanka.hr
--	--

**TIM BROKERSKOG POSLOVANJA**

<b>Mišo Kalajžić</b> 072 204 622 miso.kalajzic@otpbanka.hr	<b>Jozo Leko</b> 072 204 655 jozo.leko@otpbanka.hr
--	--

