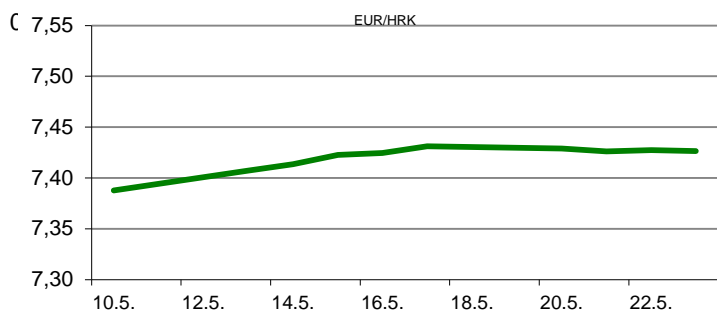


Ova publikacija izdana od OTP banke d.d. informativnog je karaktera, te ne može služiti kao financijski savjet ili preporuka za kupnju bilo koje imovine ili prava. Informacije, mišljenja, prognoze i projekcije dostupne u ovoj publikaciji podložne su promjenama podataka koje objavljuju korišteni izvori, bez obveze OTP banke d.d. da u takvoj promjeni obavijesti primatelja. OTP banka d.d. ne prihvaća odgovornost za štetu nastalu korištenjem sadržaja ove publikacije, te je istu zabranjeno distribuirati i umnožavati u cijelosti ili djelomično bez prethodne suglasnosti izdavatelja.

DNEVNO FINANCIJSKO IZVJEŠĆE

ZBIVANJA NA DOMAĆEM TRŽIŠTU

Još jedna miran dan je protekao na domaćem deviznom tržištu što se tiče tečaja EURHRK. Dnevni raspon je iznosio 7,4200/7,4300. Prekonoćni ZIBOR iznosi stabilnih 0,30%. Ministarstvo financija za slijedeći utorak najavilo je novu aukciju trezorskih zapisa na kojoj će biti ponuđeni samo 1-godišnji trezorci u iznosu od 300 milijuna kuna.



MEĐUVALUTNI ODNOSI		23.05.2019 15:25	
EUR/USD	1,1114	USD/CHF	1,0093
GBP/USD	1,2628	EUR/CHF	1,1218

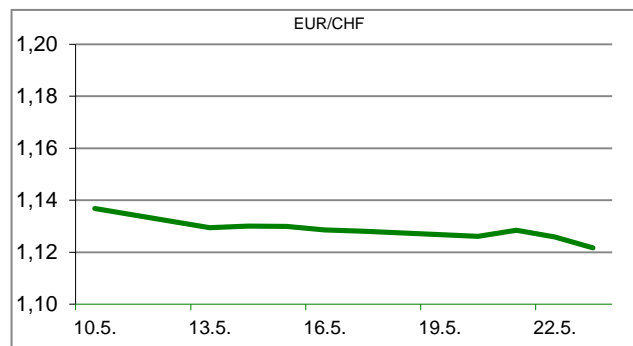
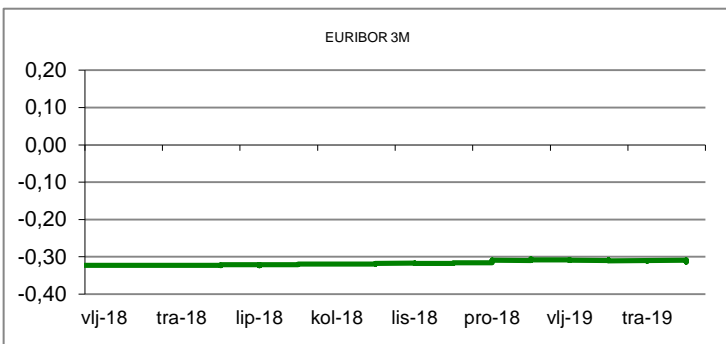
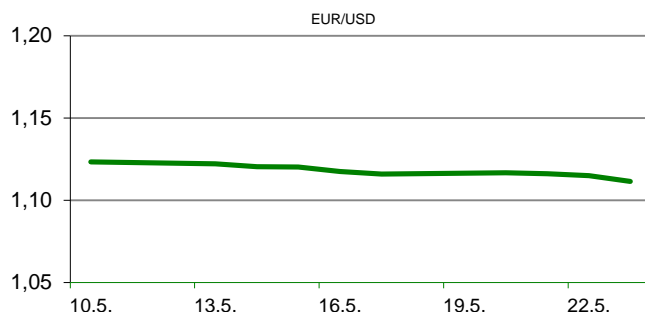
KAMATNJACI				
	Zibor	Euribor	Libor(USD)	Libor(CHF)
PREKONOĆNI	0,3000			
1MJ	0,4200	-0,3710	2,4296	-0,7934
3MJ	0,4900	-0,3110	2,5235	-0,7118
6MJ	0,5000	-0,2420	2,5633	-0,6544
12MJ	0,5300	-0,1450	2,6536	-0,5188

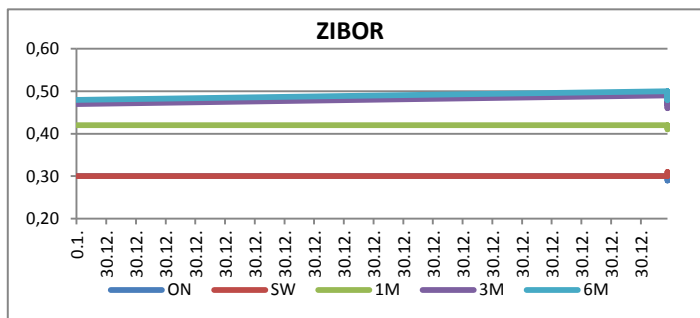
KAMATNI SWAP			
Ročnost	EUR (6M)	USD (3M)	CHF (6M)
1Y	-0,2610	2,4160	-0,6722
2Y	-0,2481	2,2365	-0,6698
3Y	-0,2000	2,1580	-0,6285
5Y	-0,0460	2,1462	-0,4838
10Y	0,4203	2,2925	-0,0248

TRŽIŠNI TEČAJEVI		23.05.2019 15:25	
	Kupovni	Prodajni	
EUR/HRK	7,4200	7,4300	
USD/HRK	6,6763	6,6853	
CHF/HRK	6,6143	6,6235	
JPY/HRK	0,0607	0,0607	

MEĐUNARODNO TRŽIŠTE

Sinoćnja objava zapisnika za posljednje sjednice američkog FED-a nije nam donijela ništa novog, odnosno monetarni dužnosnici ne vide potrebu mijenjati kamatne stope niti u jednom smjeru. Prema preliminarni podacima londonskog Markita gospodarske aktivnosti u eurozoni u svibnju su i dalje prigušene zbog slabljenja inozemne potražnje koja je posebice pogađa industrijski sektor. Naime, PMI manufacturing indeks, kojim se mjere aktivnosti u industrijskom sektoru eurozone, u svibnju je iznosio 47,7 bodova (prognoza 48,1 bod), što označava (sve vrijednosti ispod 50,0 bodova) kotrakciju u tom sektoru 4 mjesec uzastopce. Donekle situaciju spaša uslužni sektor, koji i u svibnju bilježi porast aktivnosti, ali sporiji nego u prethodnim mjesecima (svibanjski PMI services 52,5 bodova, travanjski 52,8 bodova). Prema navedenim aktivnostima Markita predviđa rast BDP u eurozoni u Q2 od svega 0,2%. Poslovna klima u Njemačkoj, prema istraživanju Ifo instituta, u svibnju je oštro pogoršala (97,9 bodova), potonuvši time na najnižu razinu od studenog 2014 g.. EURUSD - današnje trgovanje valutnim parom obilježilo je jačanje američke valute, koja je na trenutak dosegla mjesečni maksimum naspram eura*. Dnevni raspon je iznosio 1,1113*/1,1160.




REZULTATI AUKCIJE TREZORSKIH ZAPISA MIN. FIN.

Broj dana	Volumen (u mil.)	K. s.	Cijena
u mil. kuna			
91	0,0	0,00%	0,000
182	0,0	0,00%	0,000
364	670,0	0,08%	99,925
u mil. eura			
91	0,0	0,00%	0,000
364	0,0	0,00%	0,000

Rezultati aukcije na dan: 30.4.2019.

DOMAĆE OBVEZNICE RH	VALUTA	DOSPIJEĆE	BID	ASK	BID Yld %	ASK Yld%	Yld Δ 1mjes.
HRRHMFO203A8	HRK	05.03.2020.	105,18	105,42	0,06	-0,24	-20,56
HRRHMFO217A8	HRK	08.07.2021.	105,18	105,67	0,29	0,07	-0,71
HRRHMFO222A8	HRK	07.02.2022.	104,98	105,68	0,39	0,14	1,09
HRRHMFO23BA4	HRK	27.11.2023.	105,31	106,17	0,55	0,37	-8,38
HRRHMFO257A4	HRK	09.07.2025.	121,16	122,02	0,93	0,80	-11,05
HRRHMFO26CA5	HRK	14.12.2026.	121,36	122,29	1,27	1,16	-10,24
HRRHMFO282A2	HRK	07.02.2028.	111,11	112,10	1,51	1,39	-14,65
HRRHMFO297A0	HRK	09.07.2029.	106,00	106,99	1,73	1,62	-11,51
HRRHMFO327A5	HRK	07.07.2032.	106,25	107,53	2,68	2,57	-14,35
HRRHMFO19BA2	EUR	29.11.2019.	102,54	102,85	0,35	-0,26	-26,53
HRRHMFO203E0	EUR	05.03.2020.	104,77	105,17	0,32	-0,17	-23,63
HRRHMFO222E0	EUR	05.02.2022.	100,133	100,661	0,45	0,25	-12,88
HRRHMFO227E9	EUR	22.07.2022.	118,832	119,54	0,48	0,27	-8,27
HRRHMFO247E7	EUR	10.07.2024.	123,287	124,19	1,07	0,91	-9,69

EUROOBVEZNICE RH	VALUTA	DOSPIJEĆE	BID	ASK	BID Yld %	ASK Yld%	Yld Δ 1mjes.
XS1028953989	EUR	30.05.2022.	110,675	111,095	0,30	0,17	-11,68
XS1117298916	EUR	11.03.2025.	111,700	112,140	0,92	0,84	-8,83
XS1428088626	EUR	20.03.2027.	112,75	113,255	1,27	1,21	-8,09
XS1713462668	EUR	15.06.2028.	110,23	110,68	1,48	1,43	-10,29
XS1713475306	EUR	27.01.2030.	110,285	110,775	1,69	1,64	-9,20
XS0464257152	USD	05.11.2019.	101,589	101,839	3,04	2,48	-13,15
XS0525827845	USD	14.07.2020.	103,984	104,295	3,00	2,73	-29,20
XS0607904264	USD	24.03.2021.	105,867	106,181	3,04	2,87	-20,79
XS0908769887	USD	04.04.2023.	108,618	109,004	3,11	3,00	-26,50
XS0997000251	USD	26.01.2024.	112,334	112,733	3,13	3,05	-23,11

GERMANY	VALUTA	DOSPIJEĆE	BID	ASK	BID Yld %	ASK Yld%	Yld Δ 1mjes.
1Y BUND	EUR	13.03.2020.	100,45	100,49	-0,560	-0,611	-1,48
3Y BUND	EUR	08.04.2022.	101,86	101,89	-0,643	-0,651	-9,27
5Y BUND	EUR	05.04.2024.	102,56	102,57	-0,518	-0,522	-13,25
10Y BUND	EUR	15.02.2029.	103,49	103,51	-0,106	-0,108	-14,70

USA	VALUTA	DOSPIJEĆE	BID	ASK	BID Yld %	ASK Yld%	Yld Δ 1mjes.
1Y UST	USD	21.05.2020.	2,26	2,26	2,340	2,335	-1,48
3Y UST	USD	15.05.2022.	99,95	99,96	2,141	2,139	-9,27
5Y UST	USD	30.04.2024.	100,43	100,44	2,159	2,158	-13,25
10Y UST	USD	15.05.2029.	100,13	100,14	2,361	2,359	-14,70

BURZOVNI PREGLED

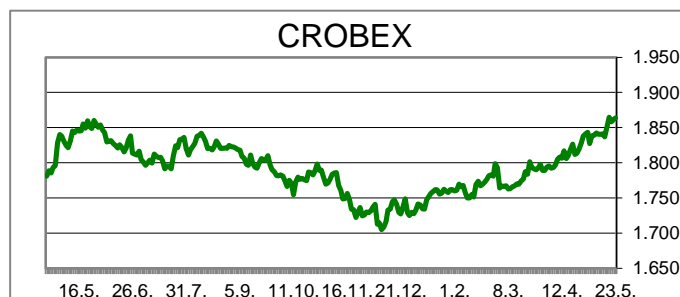
Vrijednost Crobexa: 1.863,84 | Postotna promjena: 0,15% | Redovni dionički promet: 10.638.174,00
 CROBEXprime 1.063,49 | CROBEXprime % 0,17% | CROBEX10 1.094,71 | CROBEX10 % 0,17%

KOMENTAR ZBIVANJA

Dionički ineksi Zagrebačke burze današnju trgovinu su okončali s pozitivnim predznacima. Ovo je bio treći dan u nizu rasta dioničkih indeksa, pri čemu je Crobex porastao 0,15%, dok je Crobex10 ojačao 0,17%. Dva izdanja tržena su milijunskim iznosima, a dionicama je ostvaren redovni promet od 10,6 milijuna kuna. Valamar Riviera bila je najtrgovanije izdanje dana s prometom od 4,06 mil.kuna. Druga najtrgovanija bila je Podravka s prometom od 3,36 mil.kuna. Na europskim burzama dionički indeksi su pretrpjeli oštru korekciju. Neizvjesnost povezana s trgovinskim pregovorima između Kine i SAD i dalje je pokretač negativnog sentimenta na europskim burzama. Objave podataka o slabljenju gospodarske aktivnosti u proizvodnom sektoru eurozone mjerena PMI indeksom, te slabijeg od očekivanja IFO indeksa poslovne klime u Njemačkoj dodatno su učvrstili negativno raspoloženje. Povećana je potražnja za "sigurnijim" klasama imovine, što je utjecalo na pad prinosa na državne obveznice. Strahovanja ulagača kako bi se trenutni trgovinski nesporazum dvaju najvećih svjetskih gospodarstava mogao otegnuti doveo je do oštre korekcije američkih dioničkih indeksa na otvaranju trgovine na Wall Streetu.

OBAVIJESTI SA ZSE

TANKERSKA NEXT GENERATION d.d. - poziv na GS
 HP d.d. - Najava 27. sjednice NO
 JADRAN d.d. - prijava transakcija rukovoditelja AD PLASTIK d.d. -
 Održana sjednica Nadzornog odbora
 HTP OREBIĆ d.d. - poziv na Glavnu skupštinu
 Valamar Riviera d.d. - Informacija o stjecanju vlastitih dionica



TOP 5 DOBITNICI

Dionica	Cijena	Promjena	Promet
AGMM	300,00	20,0%	1.800,00
THNK	118,50	17,3%	7.199,00
VIRO	85,00	6,3%	6.650,00
LRHC	1.280,00	5,8%	1.280,00
ULJN	0,42	5,0%	52,00

TOP 5 GUBITNICI

Dionica	Cijena	Promjena	Promet
MDKA	14.500,00	-4,6%	14.500,00
OPTE	2,82	-2,8%	42.464,00
SLRS	500,00	-2,0%	2.000,00
PODR	405,00	-1,2%	3.363.121,00
ZABA	56,00	-0,9%	159.296,00

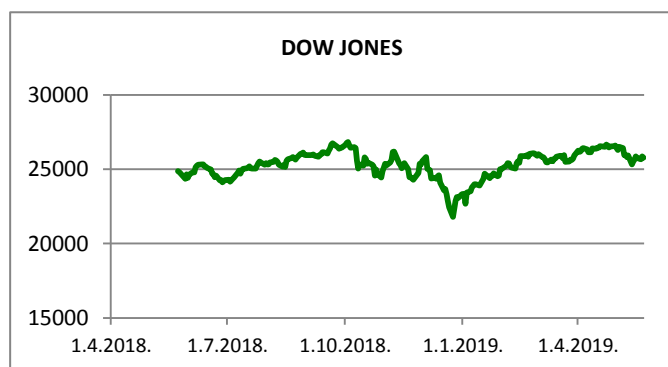
TOP 5 PO PROMETU

Dionica	Cijena	Promjena	Promet
RIVP	40,00	1,3%	4.061.256,00
PODR	405,00	-1,2%	3.363.121,00
ADRS2	442,00	0,0%	996.435,00
HT	151,50	0,0%	556.272,00
ADPL	182,50	1,4%	384.002,00












REGIONALNI BURZOVNI INDEKSI				
INDEKS	ZEMLJA	IZNOS	DNEVNI Δ %	2019 Δ %
SBITOP		872,01	1,42	8,32
MBI 10		3931,82	0,38	13,34
MONEX		10742,89	0,03	-0,90
SASX 10		763,85	-0,16	21,82
BIRS		658,63	-0,01	16,47
BELEX 15		734,61	0,49	-3,56
SOFIX		572,34	-0,11	-3,72
BETI		8124,40	0,10	10,03
WIG 20		2191,70	-1,02	-3,73
PX		1039,36	-0,32	5,35
BUX		40298,72	0,28	2,96
ATX		2958,01	-1,67	7,73

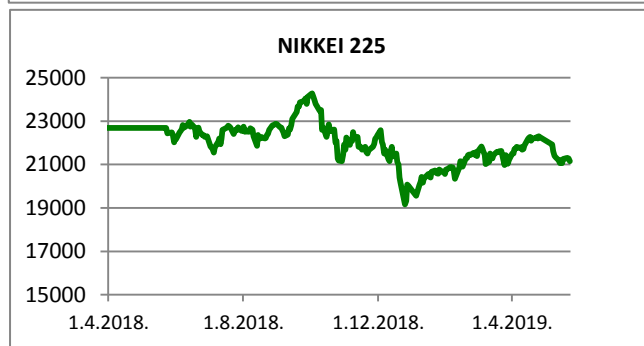
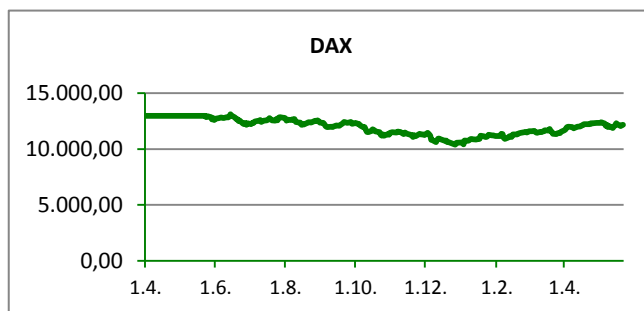
	CIJENA	DNEVNI Δ %	2019 Δ %
OTP BANK	12270,00	0,57	8,68

Fond	Cijena	DNEVNI Δ %
OTP meridijan 20	98,62 €	0,07%
OTP indeksni	45,28 kn	0,09%
OTP uravnoteženi	13,69 €	0,24%
OTP e-start	101,74 €	0,00%
OTP start	133,16 kn	0,00%



SVJETSKI BURZOVNI INDEKSI

INDEKS	ZEMLJA	IZNOS	DNEVNI Δ %	2019 Δ %
Dow Jones Ind.		25776,61	-0,39	10,50
S&P 500		2856,27	-0,28	13,94
NASDAQ		7750,84	-0,45	16,81
NIKKEI 225		21151,14	-0,62	5,68
DAX		11970,47	-1,63	13,37
CAC 40		5288,46	-1,68	11,79
FTSE 100		7235,88	-1,34	7,55
KOSPI 11		2059,59	-0,26	0,91
HANG SANG		27267,13	-1,58	5,50
AS51		6491,79	-0,29	14,97
FTSE MIB		20238,66	-1,63	10,45


TIM PRODAJE PROIZVODA RIZNICE

Edo Jurić 072 201 746 edo.juric@otpbanka.hr	Mirjana Dukić 072 201 749 mirjana.dukic@otpbanka.hr	Boris Bakalić 072 204 620 boris.bakalic@otpbanka.hr	Tomislav Vorkapić 072 204 626 tomislav.vorkapic@otpbanka.hr
--	--	--	--

Emil Slany
072 206 480
emil.slany@otpbanka.hr

TIM BROKERSKOG POSLOVANJA

Mišo Kalajžić 072 204 622 miso.kalajzic@otpbanka.hr	Jozo Leko 072 204 655 jozo.leko@otpbanka.hr
--	--