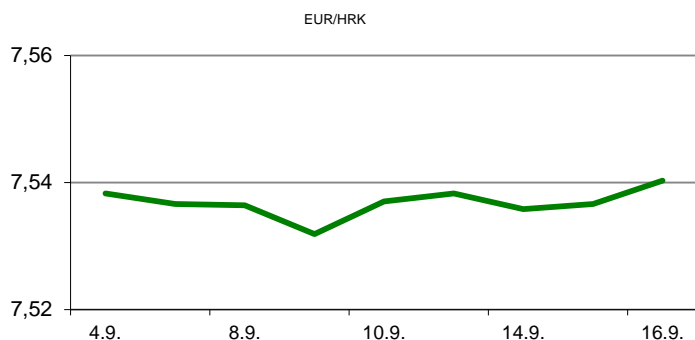


Ova publikacija izdana od OTP banke d.d. informativnog je karaktera, te ne može služiti kao financijski savjet ili preporuka za kupnju bilo koje imovine ili prava. Informacije, mišljenja, prognoze i projekcije dostupne u ovoj publikaciji podložne su promjenama podataka koje objavljuju korišteni izvori, bez obveze OTP banke d.d. da o takvoj promjeni obavijesti primatelja. OTP banka d.d. ne prihvaća odgovornost za štetu nastalu korištenjem sadržaja ove publikacije, te je istu zabranjeno distribuirati i umnožavati u cijelosti ili djelomično bez prethodne suglasnosti izdavatelja.

# DNEVNO FINANCIJSKO IZVJEŠĆE

## ZBIVANJA NA DOMAĆEM TRŽIŠTU

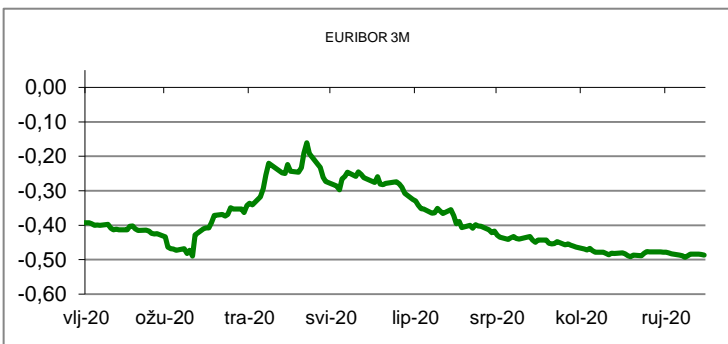
Nakon jučerašnje nešto izraženije potražnje za stranim sredstvima plaćanja, današnje trgovanje na domaćem deviznom tržištu proteklo je u ujednačenosti ponude i potražnje, što je rezultiralo stabilizacijom tečaja na razinama 7,5370/7,5450.



MEĐUVALUTNI ODNOSI			
17.09.2020 15:41			
EUR/USD	1,1797	USD/CHF	0,9110
GBP/USD	1,2898	EUR/CHF	1,0746

KAMATNJACI			
	Euribor	Libor(USD)	Libor(CHF)
PREKONOČNI			
1MJ	-0,5260	0,1505	-0,7940
3MJ	-0,4870	0,2461	-0,7520
6MJ	-0,4620	0,2733	-0,7064
12MJ	-0,4190	0,3858	-0,5636

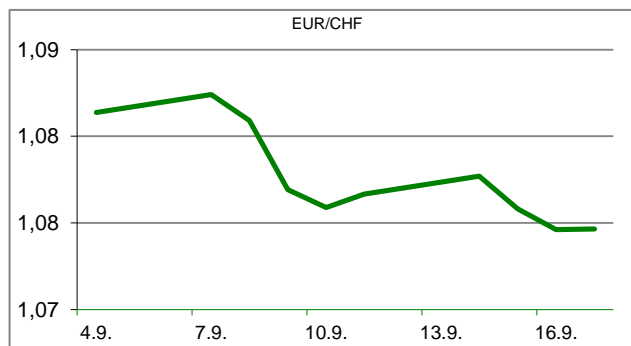
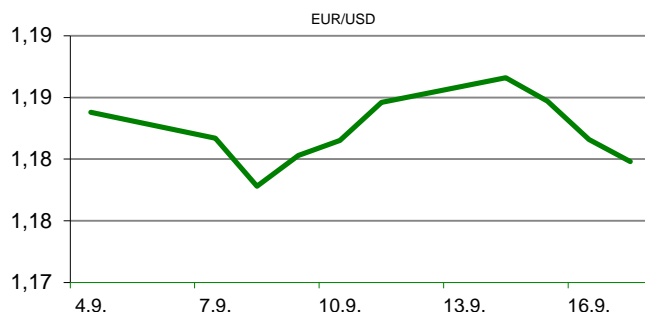
KAMATNI SWAP			
Ročnost	EUR (6M)	USD (3M)	CHF (6M)
1Y	-0,4755	0,2199	-0,7070
2Y	-0,4826	0,2071	-0,6828
3Y	-0,4740	0,2178	-0,6523
5Y	-0,4237	0,3135	-0,5585
10Y	-0,2288	0,6604	-0,3032

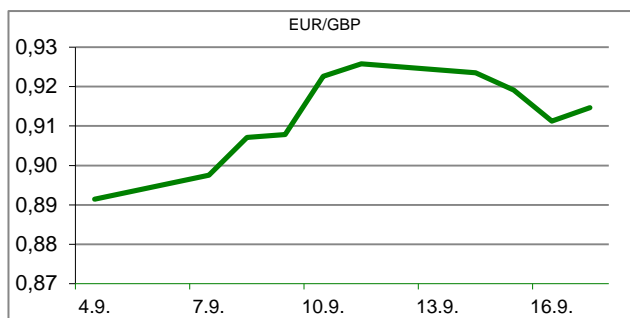


TRŽIŠNI TEČAJEVI		
	17.09.2020 15:41	
	Kupovni	Prodajni
EUR/HRK	7,5370	7,5450
USD/HRK	6,3884	6,3957
CHF/HRK	7,0133	7,0211
JPY/HRK	0,0610	0,0611

## MEĐUNARODNO TRŽIŠTE

Američki FED je po završetku zasjednja (u srijedu navečer) poručio da zadržava kamatne stope nepromijenjene (između 0,00% i 0,25%) te što je još važnije signalizirali su da se iste ne bi trebale mijenjati do 2023. godine. Danas je redovitu sjednicu održala i središnja banka Velike Britanije (Bank of England BoE) koja je prema očekivanjima zadržala referentnu kamatnu stopu na 0,1% te postojeći program otkupa obveznica vrijedan 745 milijardi funti. Međutim, puno veću pažnju ulagača privukao je onaj dio priopćenja u kojem se navodi da je vođena rasprava oko uvođenja negativnih kamatnih stopa i koje bi bile implikacije na gospodarstvo. Između ostalog odlučeno je da se u daljnju raspravu vezanu za implementaciju negativnih kamatnih stopa uključe britanska regulatorna tijela. Japanska središnja banka na svom zasjedanju odlučila je zadržati postojeću monetaranu politiku, bez uvođenja novih stimulativnih mjera. EURUSD - današnje trgovanje valutnim parom obilježili su aprecijacijski pritisci na američku valutu, posebice izraženi u prvim satima nakon završetka dvodnevne sjednice američkog FED-a. Dnevni raspon kretanja tečaj bio je od ranojutranjih 1,1737\* do poslijepodnevni 1,1819 (\*1-mjesečni dolarski maksimumu).





REZULTATI AUKCije TREZORSKIH ZAPISA MIN. FIN.			
Broj dana	Volumen (u mil.)	K. s.	Cijena
u mil. kuna			
91	0,0	0,00%	0,000
182	0,0	0,00%	0,000
364	1128,0	0,06%	99,940
u mil. eura			
91	0,0	0,00%	0,000
0	0,0	0,00%	100,000
Rezultati aukcije na dan:		18.8.2020.	

DOMAĆE OBVEZNICE RH	VALUTA	DOSPIJEĆE	BID	ASK	BID Yld %	ASK Yld%	Yld Δ 1mjes.
HRRHMFO217A8	HRK	08.07.2021.	102,12	102,55	0,09	-0,45	-15
HRRHMFO222A8	HRK	07.02.2022.	102,94	103,45	0,12	-0,25	-20
HRRHMFO23BA4	HRK	27.11.2023.	104,46	105,14	0,34	0,13	-11
HRRHMFO257A4	HRK	09.07.2025.	118,94	119,81	0,50	0,33	-13
HRRHMFO26CA5	HRK	14.12.2026.	121,96	122,88	0,65	0,51	-9
HRRHMFO282A2	HRK	07.02.2028.	114,95	115,89	0,79	0,67	-3
HRRHMFO297A0	HRK	09.07.2029.	112,63	113,58	0,88	0,78	-6
HRRHMFO327A5	HRK	07.07.2032.	122,74	123,87	1,18	1,09	4
HRRHMFO222E0	EUR	05.02.2022.	100,39	101,10	0,21	-0,30	5
HRRHMFO227E9	EUR	22.07.2022.	111,71	112,47	0,11	-0,28	-3
HRRHMFO247E7	EUR	10.07.2024.	120,48	121,36	0,32	0,12	-4

EUROOBVEZNICE RH	VALUTA	DOSPIJEĆE	BID	ASK	BID Yld %	ASK Yld%	Yld Δ 1mjes.
XS1028953989	EUR	30.05.2022.	106,39	106,80	0,08	-0,14	1
XS1117298916	EUR	11.03.2025.	111,62	112,08	0,37	0,28	-1
XS1428088626	EUR	20.03.2027.	114,91	115,45	0,65	0,57	-2
XS1713462668	EUR	15.06.2028.	114,82	115,44	0,72	0,65	-2
XS1843434876	EUR	19.06.2029.	102,35	103,01	0,85	0,77	-1
XS1713475306	EUR	27.01.2030.	116,79	117,37	0,87	0,81	-8
XS2190201983	EUR	17.06.2031.	104,60	105,24	1,04	0,98	-6
XS0607904264	USD	24.03.2021.	102,92	103,26	0,61	-0,03	-3
XS0908769887	USD	04.04.2023.	111,00	111,51	1,09	0,90	-2
XS0997000251	USD	26.01.2024.	116,10	116,60	1,09	0,95	-5

GERMANY	VALUTA	DOSPIJEĆE	BID	ASK	BID Yld %	ASK Yld%	Yld Δ 1mjes.
1Y BUND	EUR	25.08.2021.	100,55	100,58	-0,58	-0,62	#N/A N/A
3Y BUND	EUR	13.10.2023.	102,28	102,32	-0,73	-0,75	-3
5Y BUND	EUR	10.10.2025.	103,58	103,61	-0,69	-0,70	-4
10Y BUND	EUR	15.08.2030.	105,08	105,10	-0,50	-0,50	-5

USA	VALUTA	DOSPIJEĆE	BID	ASK	BID Yld %	ASK Yld%	Yld Δ 1mjes.
1Y UST	USD	09.09.2021.	0,12	0,11	0,12	0,11	#N/A N/A
3Y UST	USD	15.09.2023.	99,94	99,95	0,15	0,14	-3
5Y UST	USD	31.08.2025.	99,97	99,98	0,26	0,25	-4
10Y UST	USD	15.08.2030.	99,64	99,66	0,66	0,66	-5

# BURZOVNI PREGLED

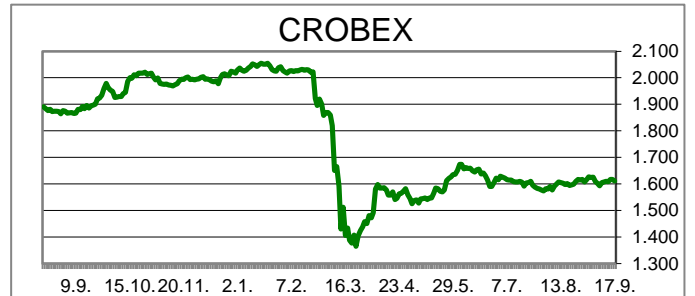
Vrijednost Crobexa: 1.610,57 | Postotna promjena: -0,37% | Redovni dionički promet: 2.441.226,00  
 CROBEXprime 943,35 | CROBEXprime % -0,49% | CROBEX10 999,59 | CROBEX10 % -0,47%

## KOMENTAR ZBIVANJA

Miran trgovinski dan na Zagrebačkoj burzi donio je blage korekcije dioničkih indeksa, uz uobičajeno nisku razinu likvidnosti. Crobex je pao za 0,37%, dok je Crobex10 oslabio za 0,47%. Dionicama je ukupno istrgovano tek 2,44 milijuna kuna, bez izdanja tzv. "milijunaša". Dionica Čakovečkih mlinova je s prometom od 689 tisuća kuna bila najtrgovanija, uz cjenovni plus od 3,17%. Slijedio je AD Plastik sa skromnih 229 tisuća kuna prometa, pri čemu je cjenovno umanjen za 1,52%. Što se europskih burzi tiče, indeksi su redom bilježili negativne predznake. Istovjetan scenarij obilježio je i početak trgovanja u Americi. Glavni razlog korekcije našao se u jučerašnjem priopćenju FED-a, prema kojem će kamatne stope ostati na postojećim niskim razinama, no izostale su smjernice o novim paketima monetarnih poticaja, na koje su ulagači očito računali. S druge strane, dobra vijest je FED-ova procjena da će gospodarstvu ipak pasti po manjoj stopi, nego što je prije prognozirano. Ta činjenica ipak nije bila dovoljna da se nastavi rast na burzama, pa je dio ulagača odlučio kapitalizirati svoju dobit, što ne predstavlja iznenađenje, budući da su pojedini indeksi bili na rekordnim razinama u posljednje vrijeme.

## OBAVIJESTI SA ZSE

KONČAR, d.d. - Očitovanje na upit ZSE radi promjene cijene  
 ALPHA ADRIATIC d.d. - Objava Zaključka TS Pazin od 16.09.2020.  
 na e-Oglasnoj ploči sudova  
 SZAI F d.d. - Vrijednost neto imovine po dionici na dan 31.08.2020



### TOP 5 DOBITNICI

Dionica	Cijena	Promjena	Promet
DDJH	4,67	12,5%	70.263,00
VIRO	56,00	7,7%	2.800,00
PLAG	1.400,00	3,7%	84.000,00
CKML	6.500,00	3,2%	689.000,00
LRH	3.080,00	2,0%	15.460,00

### TOP 5 GUBITNICI

Dionica	Cijena	Promjena	Promet
PIKR	50,00	-32,4%	5.000,00
KOKA	342,00	-5,0%	21.102,00
KOEI	615,00	-3,9%	149.535,00
JDOS	4.000,00	-2,9%	24.000,00
SAPN	282,00	-2,1%	14.946,00

### TOP 5 PO PROMETU

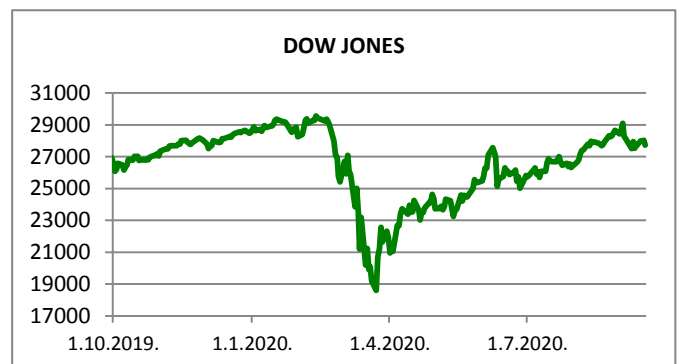
Dionica	Cijena	Promjena	Promet
CKML	6.500,00	3,2%	689.000,00
ADPL	129,50	-1,5%	228.595,00
DLKV	7,16	-1,4%	223.994,00
HT	171,50	-0,6%	169.665,00
PBZ	760,00	-1,3%	157.695,00

REGIONALNI BURZOVNI INDEKSI				
INDEKS	ZEMLJA	IZNOS	DNEVNI Δ %	2020 Δ %
SBITOP		839,20	-1,02	-9,38
MBI 10		4463,72	0,71	-3,98
MONEX		9838,79	-0,50	-13,72
SASX 10		806,57	0,00	-0,29
BIRS		622,94	0,12	0,75
BELEX 15		689,21	-0,15	-14,03
SOFIX		429,24	-0,13	-24,45
BETI		9184,46	-0,52	-7,95
WIG 20		1731,23	-0,40	-19,48
PX		883,83	-1,09	-20,78
BUX		33760,09	-1,13	-26,74
ATX		2234,05	-1,10	-29,90












  

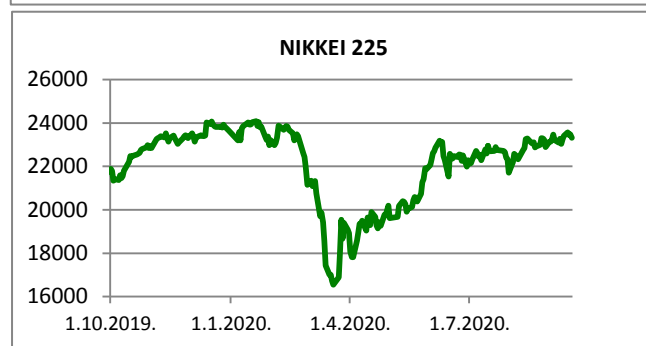
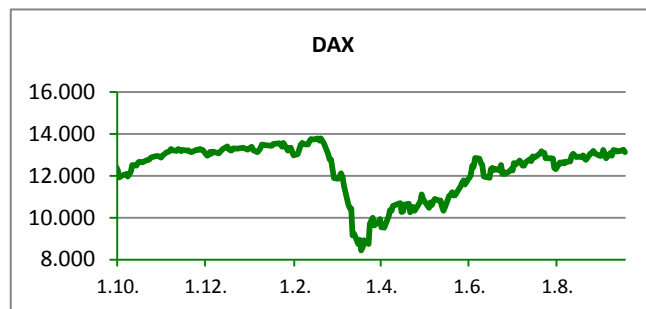
	CIJENA	DNEVNI Δ %	2020 Δ %
<b>OTP BANK</b>	10160,00	-0,88	-34,15

otpbanka Invest 16.09.2020.		
Fond	Cijena	DNEVNI Δ %
OTP meridijan 20	90,45 €	-0,06%
OTP indeksni	42,11 kn	-0,04%
OTP uravnoteženi	15,01 €	-0,10%
OTP e-start	101,75 €	0,01%
OTP start	133,26 kn	-0,02%



**SVJETSKI BURZOVNI INDEKSI**

INDEKS	ZEMLJA	IZNOS	DNEVNI Δ %	2020 Δ %
Dow Jones Ind.		27730,68	-1,08	-2,83
S&P 500		3385,49	-0,46	4,79
NASDAQ		10834,83	-1,95	20,75
NIKKEI 225		23319,37	-0,67	-1,43
DAX		13124,75	-0,99	-0,94
CAC 40		5023,43	-1,00	-15,97
FTSE 100		6052,48	-0,43	-19,75
KOSPI 11		2406,17	-1,22	9,49
HANG SANG		24340,85	-1,56	-13,65
AS51		5883,22	-1,22	-11,98
FTSE MIB		19686,30	-1,39	-16,25


**TIM PRODAJE PROIZVODA RIZNICE**

<b>Edo Jurić</b> 072 201 746 edo.juric@otpbanka.hr	<b>Mirjana Dukić</b> 072 201 749 mirjana.dukic@otpbanka.hr	<b>Boris Bakalić</b> 072 204 620 boris.bakalic@otpbanka.hr	<b>Tomislav Vorkapić</b> 072 204 626 tomislav.vorkapic@otpbanka.hr
--	--	--	--

<b>Emil Slany</b> 072 206 480 emil.slany@otpbanka.hr	<b>Marko Neveščanin</b> 072 206 458 marko.nevescanin@otpbanka.hr
--	--

**TIM BROKERSKOG POSLOVANJA**

<b>Mišo Kalajžić</b> 072 204 622 miso.kalajzic@otpbanka.hr	<b>Jozo Leko</b> 072 204 655 jozo.leko@otpbanka.hr
--	--

