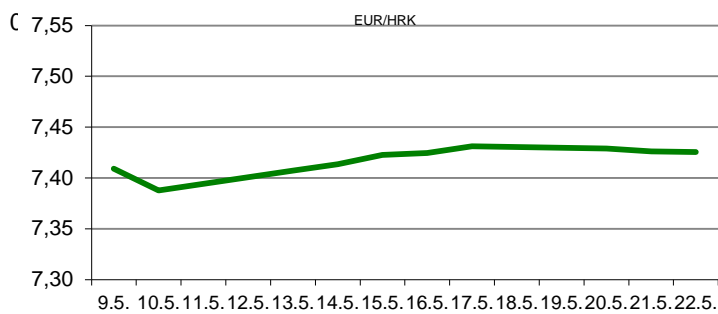


Ova publikacija izdana od OTP banke d.d. informativnog je karaktera, te ne može služiti kao financijski savjet ili preporuka za kupnju bilo koje imovine ili prava. Informacije, mišljenja, prognoze i projekcije dostupne u ovoj publikaciji podložne su promjenama podataka koje objavljuju korišteni izvori, bez obveze OTP banke d.d. da o takvoj promjeni obavijesti primatelja. OTP banka d.d. ne prihvaća odgovornost za štetu nastalu korištenjem sadržaja ove publikacije, te je istu zabranjeno distribuirati i umnožavati u cijelosti ili djelomično bez prethodne suglasnosti izdavatelja.

DNEVNO FINANCIJSKO IZVJEŠĆE

ZBIVANJA NA DOMAĆEM TRŽIŠTU

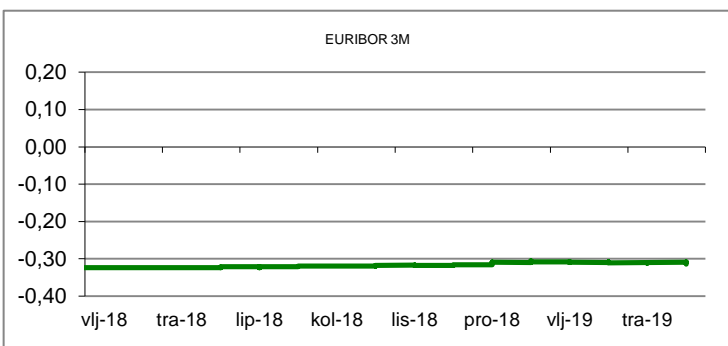
Ni današnje trgovanje na domaćem deviznom tržištu nije donijelo ništa novog. Tako se valutnim parom EURHRK i dalje trguje na sličnim razinama na kojim se trgovalo u prva dva dana ovog tjedna, odnosno između 7,4210/7,4310. Prekonoćni kunski kamatnjak ZIBOR o/n ponovo se vratio na razinu od 0,30%.



MEĐUVALUTNI ODNOSI		22.05.2019 15:43	
EUR/USD	1,1161	USD/CHF	1,0083
GBP/USD	1,2645	EUR/CHF	1,1254

KAMATNJACI				
	Zibor	Euribor	Libor(USD)	Libor(CHF)
PREKONOĆNI	0,3000			
1MJ	0,4200	-0,3710	2,4360	-0,7976
3MJ	0,4900	-0,3130	2,5234	-0,7126
6MJ	0,5000	-0,2440	2,5598	-0,6558
12MJ	0,5300	-0,1450	2,6469	-0,5186

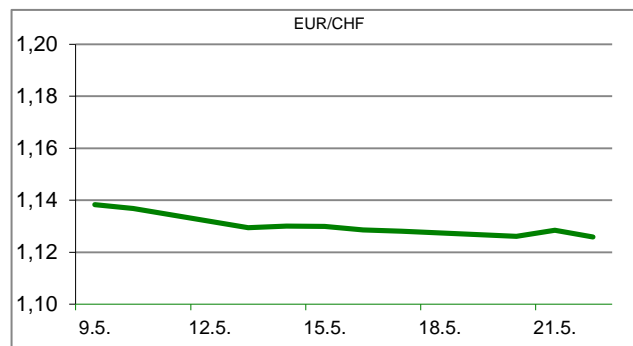
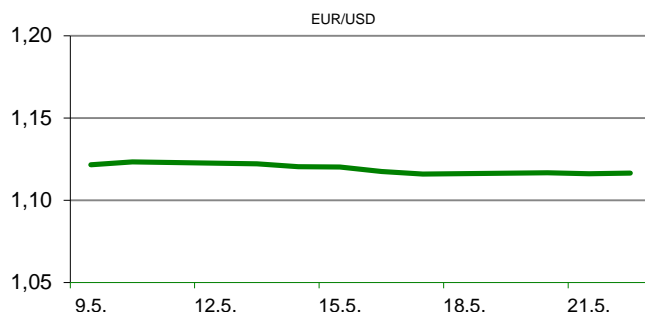
KAMATNI SWAP			
Ročnost	EUR (6M)	USD (3M)	CHF (6M)
1Y	-0,2600	2,4352	-0,6649
2Y	-0,2440	2,2730	-0,6595
3Y	-0,1901	2,2065	-0,6143
5Y	-0,0312	2,2000	-0,4660
10Y	0,4369	2,3460	-0,0050

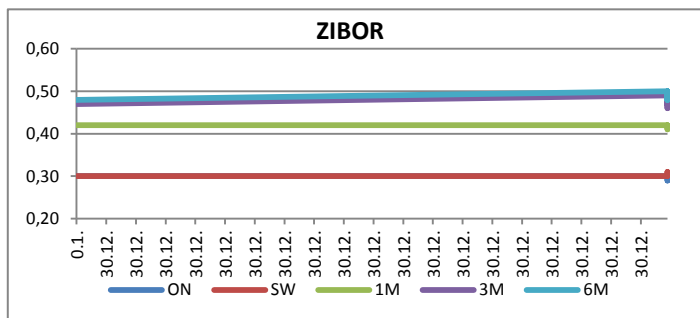


TRŽIŠNI TEČAJEVI		22.05.2019 15:43	
	Kupovni	Prodajni	
EUR/HRK	7,4210	7,4310	
USD/HRK	6,6490	6,6580	
CHF/HRK	6,5940	6,6033	
JPY/HRK	0,0603	0,0603	

MEĐUNARODNO TRŽIŠTE

Iako je američka vlada ublažila restrikcije protiv Huaweija, ulagače zabrinjavaju znaci sve otvorenijeg trgovinskog rata između Kine i SAD-a, koji sve više poprimaju odlike pravog tehnološkog rata. U takvom ozračju jača potražnja za japanskim jenom i švicarskim frankom (posebice naspram američkog dolara) kao valutama sigurnog utočišta, dok interes za rizičnijom financijskom imovinom opada. Inflacija u Velikoj Britaniji u travnju je porasla manje nego što su analitičari i Bank of England očekivali, ali ipak dovoljno da dosegne najvišu razinu u ovoj godini. Naime, prema podacima britanskog ONS-a godišnja stopa inflacije porasla je s 1,9%, koliko je iznosila u ožujku, na 2,1% u travnju, dok su tržišna očekivanja bila 2,2%. Promet u trgovinama na malo u Kanadi u ožujku je porastao 1,1% na mjesečnoj razini, a ako se isključi utjecaj volatilne prodaje automobila porast je iznosio 1,7%. EURUSD - današnje trgovanje valutnim parom odvijalo se na skoro identičnim razinama na kojim se trgovalo i u utorak. Očito da su ulagači oprezni i ne žele mijenjati pozicije uoči večerašnje objave zapisnika s posljednje sjednice američkog FED. Dnevni raspon je iznosio 1,1145/1,1180.




REZULTATI AUKCIJE TREZORSKIH ZAPISA MIN. FIN.

Broj dana	Volumen (u mil.)	K. s.	Cijena
u mil. kuna			
91	0,0	0,00%	0,000
182	0,0	0,00%	0,000
364	670,0	0,08%	99,925
u mil. eura			
91	0,0	0,00%	0,000
364	0,0	0,00%	0,000

Rezultati aukcije na dan: 30.4.2019.

DOMAĆE OBVEZNICE RH	VALUTA	DOSPIJEĆE	BID	ASK	BID Yld %	ASK Yld%	Yld Δ 1mjes.
HRRHMFO203A8	HRK	05.03.2020.	105,18	105,41	0,12	-0,16	-11,76
HRRHMFO217A8	HRK	08.07.2021.	105,18	105,67	0,30	0,08	0,83
HRRHMFO222A8	HRK	07.02.2022.	104,98	105,66	0,40	0,15	2,12
HRRHMFO23BA4	HRK	27.11.2023.	105,21	106,03	0,58	0,40	-6,79
HRRHMFO257A4	HRK	09.07.2025.	121,11	121,99	0,95	0,81	#N/A N/A
HRRHMFO26CA5	HRK	14.12.2026.	121,25	122,18	1,29	1,17	-10,28
HRRHMFO282A2	HRK	07.02.2028.	110,98	111,99	1,52	1,41	-13,86
HRRHMFO297A0	HRK	09.07.2029.	105,82	106,80	1,75	1,64	-10,05
HRRHMFO327A5	HRK	07.07.2032.	106,45	107,66	2,66	2,56	-12,81
HRRHMFO19BA2	EUR	29.11.2019.	102,60	102,91	0,30	-0,28	#N/A N/A
HRRHMFO203E0	EUR	05.03.2020.	104,85	105,20	0,29	-0,14	#N/A N/A
HRRHMFO222E0	EUR	05.02.2022.	100,097	100,612	0,46	0,27	#N/A N/A
HRRHMFO227E9	EUR	22.07.2022.	118,822	119,44	0,49	0,32	#N/A N/A
HRRHMFO247E7	EUR	10.07.2024.	123,329	124,23	1,06	0,90	#N/A N/A

EUROOBVEZNICE RH	VALUTA	DOSPIJEĆE	BID	ASK	BID Yld %	ASK Yld%	Yld Δ 1mjes.
XS1028953989	EUR	30.05.2022.	110,645	111,06	0,32	0,19	-13,74
XS1117298916	EUR	11.03.2025.	111,650	112,090	0,93	0,85	-8,80
XS1428088626	EUR	20.03.2027.	112,635	113,14	1,29	1,23	-8,03
XS1713462668	EUR	15.06.2028.	110,1	110,555	1,50	1,45	-9,66
XS1713475306	EUR	27.01.2030.	110,155	110,645	1,70	1,65	-8,91
XS0464257152	USD	05.11.2019.	101,621	101,873	3,06	2,51	#N/A N/A
XS0525827845	USD	14.07.2020.	104,012	104,335	3,01	2,73	#N/A N/A
XS0607904264	USD	24.03.2021.	105,915	106,236	3,03	2,86	#N/A N/A
XS0908769887	USD	04.04.2023.	108,646	109,04	3,11	3,00	#N/A N/A
XS0997000251	USD	26.01.2024.	112,375	112,791	3,13	3,04	#N/A N/A

GERMANY	VALUTA	DOSPIJEĆE	BID	ASK	BID Yld %	ASK Yld%	Yld Δ 1mjes.
1Y BUND	EUR	13.03.2020.	100,45	100,48	-0,548	-0,598	-0,22
3Y BUND	EUR	08.04.2022.	101,84	101,87	-0,629	-0,638	-7,35
5Y BUND	EUR	05.04.2024.	102,49	102,51	-0,499	-0,503	-10,37
10Y BUND	EUR	15.02.2029.	103,26	103,28	-0,076	-0,078	-10,01

USA	VALUTA	DOSPIJEĆE	BID	ASK	BID Yld %	ASK Yld%	Yld Δ 1mjes.
1Y UST	USD	21.05.2020.	2,28	2,28	2,361	2,359	-0,22
3Y UST	USD	15.05.2022.	99,86	99,87	2,182	2,179	-7,35
5Y UST	USD	30.04.2024.	100,24	100,25	2,210	2,208	-10,37
10Y UST	USD	15.05.2029.	99,75	99,77	2,414	2,412	-10,01

BURZOVNI PREGLED

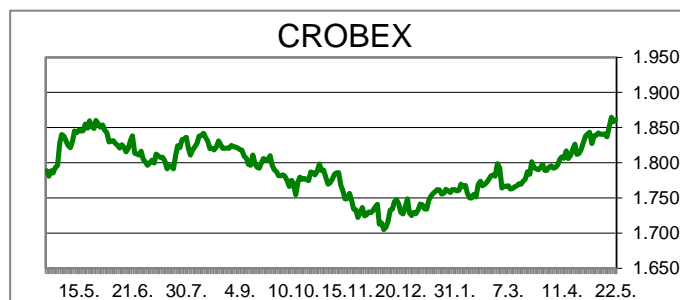
Vrijednost Crobexa: 1.861,00 | Postotna promjena: 0,15% | Redovni dionički promet: 9.501.492,00
 CROBEXprime 1.061,72 | CROBEXprime % 0,07% | CROBEX10 1.092,86 | CROBEX10 % 0,06%

KOMENTAR ZBIVANJA

Današnje trgovanje na domaćem tržištu kapitala zaključeno je rastom važnijih dioničkih indeksa. Crobex je porastao 0,15%, dok je Crobex10 na vrijednosti dobio 0,06%. Uz nešto slabiju trgovinsku aktivnost u odnosu na prethodni trgovinski dan dionicama je ostvaren redovni promet od 9,5 milijuna kuna, dok su četiri izdanja tržena milijunskim iznosima. Ht je bio najtrgovanije izdanje dana ostvarivši promet od 2,1 mil.kuna uz korekciju cijene od 0,33%. Druga najtrgovanija bila je dionica Ericsson NT s trženih 1,8 mil.kuna, dok je Atlantic grupa bila treća najtrgovanija s prometom od 1,49 mil.kuna. Na europskim burzama dionički indeksi većinu dana proveli su u negativnom teritoriju. Namjera Trumpove administracije da na tzv."crnu listu" stave još nekoliko kineskih tehnoloških tvrtki zabrinula je ulagače i ukazala na neizvjesnost koja okružuje trgovinske pregovore dvaju najvećih svjetskih gospodarstava. Pad cijene nafte, te skoro objava zapisnika sa zadnjeg zasjedanja FED-a također su potakli dodatni oprez kod ulagača. Iz istog razloga i američki dionički indeksi su današnje trgovanje otvorili s negativnim predznacima.

OBAVIJESTI SA ZSE

- MEDIKA, d.d. - Održana sjednica Nadzornog odbora 21.05.2019.
- ULJANIK, d. d. u stečaju - Očitovanje na upit ZSE radi promjene cijene
- HPB d.d. - poziv na Glavnu skupštinu
- 3. MAJ Brodogradilište d.d. - Obavijest o imenovanju člana NO



TOP 5 DOBITNICI

Dionica	Cijena	Promjena	Promet
KTJV	28,80	14,3%	1.498,00
ULPL	34,80	8,8%	5.016,00
KODT2	1.100,00	3,8%	22.000,00
SNBA	38,80	3,7%	4.656,00
ATPL	306,00	3,7%	21.060,00

TOP 5 GUBITNICI

Dionica	Cijena	Promjena	Promet
SAPN	200,00	-9,1%	355.082,00
IKBA	1.300,00	-5,8%	26.000,00
DDJH	9,20	-3,2%	1.106,00
KODT	1.150,00	-2,5%	22.760,00
PLAG	1.610,00	-2,4%	67.650,00

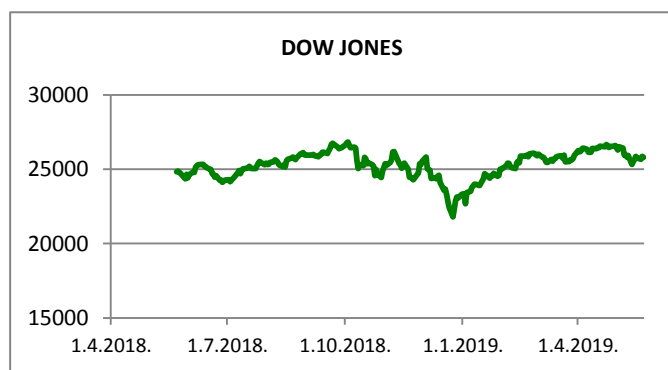
TOP 5 PO PROMETU

Dionica	Cijena	Promjena	Promet
HT	151,50	-0,3%	2.123.627,00
ERNT	1.155,00	1,8%	1.817.740,00
ATGR	1.180,00	-0,8%	1.493.520,00
RIVP	39,50	0,8%	1.396.701,00
ADRS2	442,00	-0,5%	618.749,00












REGIONALNI BURZOVNI INDEKSI				
INDEKS	ZEMLJA	IZNOS	DNEVNI Δ %	2019 Δ %
SBITOP		859,83	-0,03	6,80
MBI 10		3916,90	0,01	12,91
MONEX		10739,37	-0,13	-0,93
SASX 10		765,11	-0,41	22,02
BIRS		658,72	0,00	16,49
BELEX 15		731,00	-0,29	-4,03
SOFIX		572,96	0,73	-3,62
BETI		8117,79	-0,43	9,94
WIG 20		2206,69	0,72	-3,07
PX		1041,46	-0,66	5,56
BUX		40042,17	1,18	2,31
ATX		3008,13	-0,60	9,55

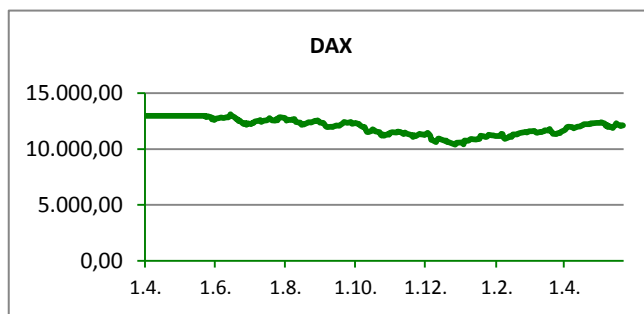
	CIJENA	DNEVNI Δ %	2019 Δ %
OTP BANK	12050,00	0,58	6,73

Fond	Cijena	DNEVNI Δ %
OTP meridijan 20	98,54 €	-0,01%
OTP indeksni	45,24 kn	0,25%
OTP uravnoteženi	13,65 €	0,05%
OTP e-start	101,74 €	0,00%
OTP start	133,16 kn	0,01%



SVJETSKI BURZOVNI INDEKSI

INDEKS	ZEMLJA	IZNOS	DNEVNI Δ %	2019 Δ %
Dow Jones Ind.		25814,32	-0,24	10,66
S&P 500		2864,36	0,85	14,26
NASDAQ		7769,22	-0,21	17,09
NIKKEI 225		21283,37	0,05	6,34
DAX		12099,53	-0,36	14,59
CAC 40		5357,38	-0,52	13,25
FTSE 100		7322,98	-0,08	8,84
KOSPI 11		2064,86	0,18	1,17
HANG SANG		27705,94	0,18	7,20
AS51		6510,71	0,16	15,31
FTSE MIB		20559,73	-0,67	12,20


TIM PRODAJE PROIZVODA RIZNICE

Edo Jurić 072 201 746 edo.juric@otpbanka.hr	Mirjana Dukić 072 201 749 mirjana.dukic@otpbanka.hr	Boris Bakalić 072 204 620 boris.bakalic@otpbanka.hr	Tomislav Vorkapić 072 204 626 tomislav.vorkapic@otpbanka.hr
--	--	--	--

Emil Slany
072 206 480
emil.slany@otpbanka.hr

TIM BROKERSKOG POSLOVANJA

Mišo Kalajžić 072 204 622 miso.kalajzic@otpbanka.hr	Jozo Leko 072 204 655 jozo.leko@otpbanka.hr
--	--