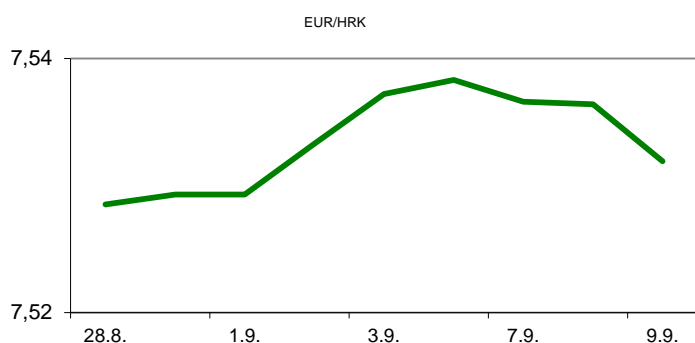


Ova publikacija izdana od OTP banke d.d. informativnog je karaktera, te ne može služiti kao financijski savjet ili preporuka za kupnju bilo koje imovine ili prava. Informacije, mišljenja, prognoze i projekcije dostupne u ovoj publikaciji podložne su promjenama podataka koje objavljuju korišteni izvori, bez obveze OTP banke d.d. da o takvoj promjeni obavijesti primatelja. OTP banka d.d. ne prihvaća odgovornost za štetu nastalu korištenjem sadržaja ove publikacije, te je istu zabranjeno distribuirati i umnožavati u cijelosti ili djelomično bez prethodne suglasnosti izdavaatelja.

DNEVNO FINANCIJSKO IZVJEŠĆE

ZBIVANJA NA DOMAĆEM TRŽIŠTU

Na domaćem deviznom tržištu prevladavala je nešto pojačana potražnja za eurima. Glavnina trgovanja valutnim parom EUR/HRK odvila se tako na nešto višim razinama u odnosu na jučerašnje rj. u rasponu 7,5270/7,5400. Hrvatski budžetski deficit u prvom polugodištu tekuće godine iznosio je 17,9 milijardi kuna, ili 4,9% BDP-a izvjestio je danas ministar financija Zdravko Marčić. Također je rekao da je ukupni prihod državnog proračuna u prvom polugodištu na godišnjoj razni manji 7,2%, dok su ukupnji rashodi porasli 15,2%



MEĐUVALUTNI ODNOSI		10.09.2020 15:34	
EUR/USD	1,1902	USD/CHF	0,9061
GBP/USD	1,2949	EUR/CHF	1,0785

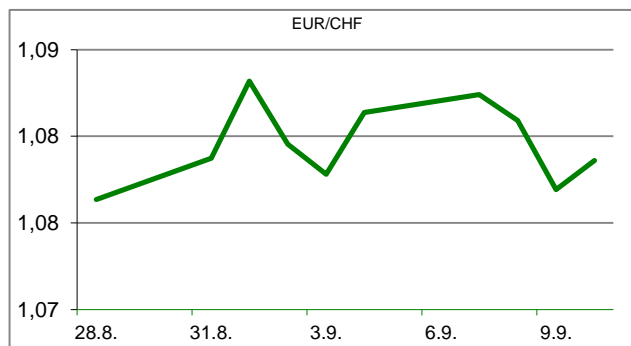
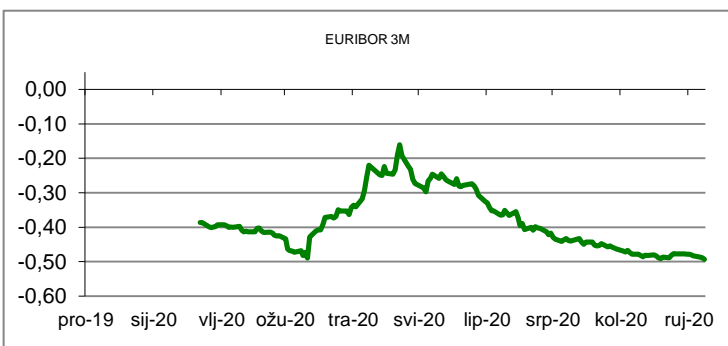
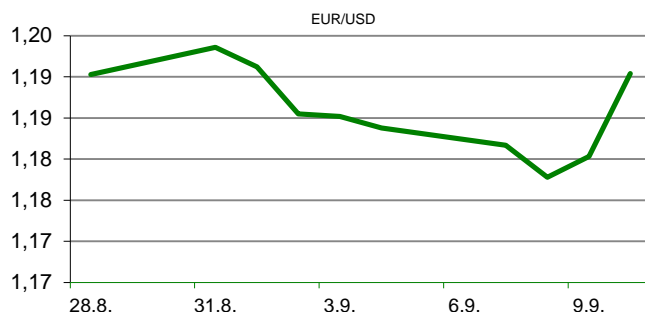
KAMATNJACI			
	Euribor	Libor(USD)	Libor(CHF)
PREKONOČNI			
1MJ	-0,5190	0,1555	-0,7926
3MJ	-0,4930	0,2495	-0,7390
6MJ	-0,4630	0,3010	-0,6960
12MJ	-0,4080	0,4270	-0,5564

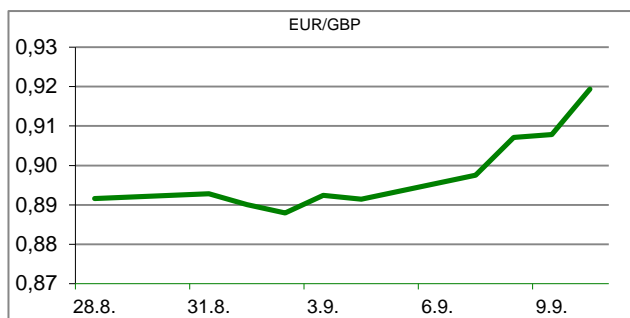
KAMATNI SWAP			
Ročnost	EUR (6M)	USD (3M)	CHF (6M)
1Y	-0,4586	0,2401	-0,6861
2Y	-0,4558	0,2267	-0,6681
3Y	-0,4442	0,2389	-0,6355
5Y	-0,3901	0,3375	-0,5334
10Y	-0,1709	0,7037	-0,2599

TRŽIŠNI TEČAJEVI		10.09.2020 15:34	
	Kupovni	Prodajni	
EUR/HRK	7,5270	7,5400	
USD/HRK	6,3236	6,3351	
CHF/HRK	6,9789	6,9916	
JPY/HRK	0,0596	0,0597	

MEĐUNARODNO TRŽIŠTE

Europska središnja banka ECB na današnjem zasjedanju ostavila je prema očekivanju referentne kamatne stope nepromijenjene, ECB Refinancing Rate na 0,00%, i ECB Deposit rate na -0,50%. Prema očekivanjima ECB nije najavila nikakve promjene u monetarnoj politici. Nakon sjednice čelnica ECB Christine Legard kazala je da aprecijacija eura izaziva negativan pritisak na cijene, te da će ECB pažljivo pratiti kretanje tečaja, ali da kao i do sada neće određivati ciljanu razinu tečaja. Također je kazala da u srednjoročnom razdoblju očekuje porast potražnje, osobito domaće, koja će pak utjecati na rast inflacije Narudžbe strojeva u Japanu (Machinery orders), važan podatak jer ujedno služi i kao indikator kapitalne potrošnje u narednih šest do devet mjeseci porastao je 6,3% (prognoza +1,9%) u srpnju na mjesečnoj razini nakon što je u prethodnom mjesecu pao 7,6%. Broj Amerikanaca koji su po prvi puta zatražili naknadu za nezaposlene (Initial Jobless Claims) u prethodnom tjednu porastao je za 3.000 na 884.000, što je gotovo u skladu s očekivanjima ekonomista koja su bila brojka od 886.000 novih zahtijeva. EURUSD - euro je nakon sjednice ECB nastavio rasti naspram dolara, a raspon tečaja bio je 1,1799/1,1902.




REZULTATI AUKCIJE TREZORSKIH ZAPISA MIN. FIN.

Broj dana	Volumen (u mil.)	K. s.	Cijena
u mil. kuna			
91	0,0	0,00%	0,000
182	0,0	0,00%	0,000
364	1128,0	0,06%	99,940
u mil. eura			
91	0,0	0,00%	0,000
0	0,0	0,00%	100,000

Rezultati aukcije na dan: 18.8.2020.

DOMAĆE OBVEZNICE RH	VALUTA	DOSPIJEĆE	BID	ASK	BID Yld %	ASK Yld%	Yld Δ 1mjes.
HRRHMFO217A8	HRK	08.07.2021.	102,16	102,57	0,10	-0,40	-18
HRRHMFO222A8	HRK	07.02.2022.	102,91	103,43	0,16	-0,20	-19
HRRHMFO23BA4	HRK	27.11.2023.	104,43	105,05	0,36	0,17	-12
HRRHMFO257A4	HRK	09.07.2025.	118,88	119,71	0,53	0,37	-16
HRRHMFO26CA5	HRK	14.12.2026.	121,99	122,90	0,65	0,52	-13
HRRHMFO282A2	HRK	07.02.2028.	114,94	115,87	0,79	0,67	-5
HRRHMFO297A0	HRK	09.07.2029.	112,52	113,49	0,90	0,79	-9
HRRHMFO327A5	HRK	07.07.2032.	122,65	124,03	1,19	1,08	1
HRRHMFO222E0	EUR	05.02.2022.	100,33	101,01	0,27	-0,22	-5
HRRHMFO227E9	EUR	22.07.2022.	111,70	112,43	0,17	-0,19	-11
HRRHMFO247E7	EUR	10.07.2024.	120,45	121,37	0,36	0,14	-12

EUROOBVEZNICE RH	VALUTA	DOSPIJEĆE	BID	ASK	BID Yld %	ASK Yld%	Yld Δ 1mjes.
XS1028953989	EUR	30.05.2022.	106,54	106,95	0,04	-0,19	-1
XS1117298916	EUR	11.03.2025.	111,62	112,08	0,38	0,29	4
XS1428088626	EUR	20.03.2027.	114,87	115,41	0,66	0,58	0
XS1713462668	EUR	15.06.2028.	114,78	115,41	0,73	0,65	1
XS1713475306	EUR	27.01.2030.	116,39	116,97	0,92	0,86	2
XS0525827845	USD	14.07.2020. #N/A Real Time	#N/A Real Time	#N/A Real Time	#N/A N/A	#N/A N/A	#N/A N/A
XS0607904264	USD	24.03.2021.	103,02	103,38	0,64	-0,03	-10
XS0908769887	USD	04.04.2023.	111,07	111,59	1,10	0,90	-5
XS0997000251	USD	26.01.2024.	116,12	116,63	1,11	0,97	-9

GERMANY	VALUTA	DOSPIJEĆE	BID	ASK	BID Yld %	ASK Yld%	Yld Δ 1mjes.
1Y BUND	EUR	25.08.2021.	100,56	100,60	-0,58	-0,62	#N/A N/A
3Y BUND	EUR	13.10.2023.	102,22	102,26	-0,71	-0,72	5
5Y BUND	EUR	10.10.2025.	103,41	103,44	-0,66	-0,66	6
10Y BUND	EUR	15.08.2030.	104,51	104,53	-0,44	-0,44	9

USA	VALUTA	DOSPIJEĆE	BID	ASK	BID Yld %	ASK Yld%	Yld Δ 1mjes.
1Y UST	USD	09.09.2021.	0,14	0,13	0,14	0,13	#N/A N/A
3Y UST	USD	15.09.2023.	99,85	99,86	0,17	0,17	5
5Y UST	USD	31.08.2025.	99,84	99,85	0,28	0,28	6
10Y UST	USD	15.08.2030.	99,19	99,20	0,71	0,71	9

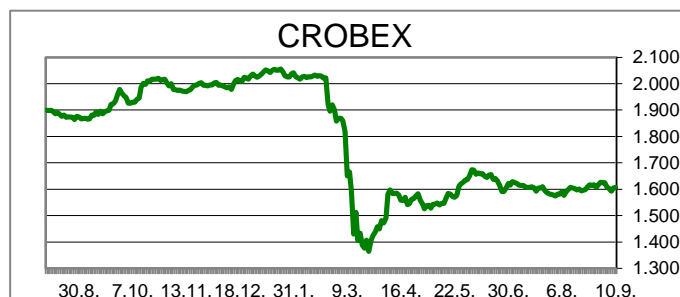
BURZOVNI PREGLED

Vrijednost Crobexa: 1.606,54 | Postotna promjena: 0,09% | Redovni dionički promet: 9.254.317,00

CROBEXprime 935,63 | CROBEXprime % 0,79% | CROBEX10 994,07 | CROBEX10 % 0,37%

KOMENTAR ZBIVANJA

Drugi dan u nizu dionički indeksi Zagrebačke burze zaključili su trgovanje s pozitivnim predznacima. Crobex je ojačao 0,09%, dok je Crobex10 zabilježio rast od 0,37%. Dionicama je ostvaren promet od 9,25 milijuna kuna. Dalekovod je predvodio listu najtrgovanijih izdanja s ostvarenim prometom od 1,02 milijuna kuna uz rast cijene 6,6%. Potom je slijedila dionica HT-a, koja je tržena u iznosu od 924 tisuće kuna ostvarivši rast vrijednosti od 0,29%. Istovremeno, na europskim burzama dionički indeksi većinu dana su bilježili rast vrijednosti. U fokusu ulagača bila je objava odluke o kamatnim stopama ECB-a, koji je odlučio kamatne stope i iznos kupnji državnih obveznica zadržati na postojećoj razini. Pažnju ulagača zaokupljaju i pregovori EU i V. Britanije kojim se trebaju definirati međusobni odnosi u razdoblju nakon razdruživanja. Američki indeksi trgovanje su otvorili rastom vrijednosti iako su objavljeni podaci o kretanju broja tražitelja pomoći za nezaposlene na tjednoj razini bili slabiji od očekivanja analitičara.



TOP 5 DOBITNICI

Dionica	Cijena	Promjena	Promet
GRNL	16,00	23,1%	533,00
IGH	153,00	7,8%	229.348,00
DLKV	7,46	6,6%	1.016.565,00
INGR	8,70	3,6%	73.727,00
KABA	7,25	2,1%	4.713,00

TOP 5 GUBITNICI

Dionica	Cijena	Promjena	Promet
LKRI	28,40	-5,3%	56.983,00
MAIS	240,00	-4,0%	49.484,00
ZABA	51,00	-2,3%	596.941,00
KOEI	615,00	-1,6%	471.490,00
ATPL	193,00	-1,5%	80.100,00

TOP 5 PO PROMETU

Dionica	Cijena	Promjena	Promet
DLKV	7,46	6,6%	1.016.565,00
HT	171,00	0,3%	924.362,00
PBZ	770,00	-0,7%	864.130,00
TUHO	2.660,00	-1,5%	786.300,00
ATGR	1.250,00	1,6%	777.610,00

OBAVIJESTI SA ZSE

ADRS GRUPA d. d. - Informacija o stjecanju vlastitih dionica

HT d.d. - Informacija o stjecanju vlastitih dionica

ERSTE&STEIERMÄRKISCHE BANK d. d. - Najava sjednice Uprave

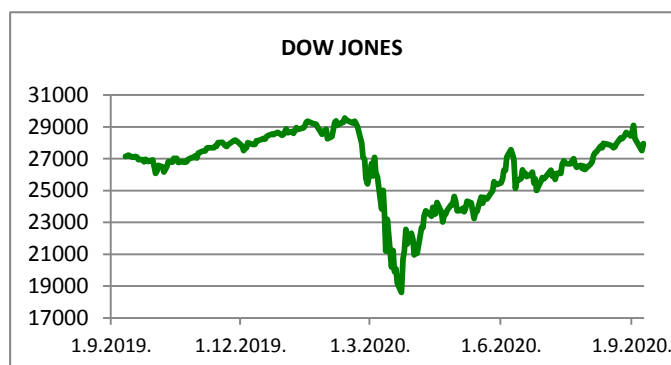
REGIONALNI BURZOVNI INDEKSI				
INDEKS	ZEMLJA	IZNOS	DNEVNI Δ %	2020 Δ %
SBITOP		841,47	-0,93	-9,14
MBI 10		4296,43	0,22	-7,58
MONEX		9807,49	-0,53	-14,00
SASX 10		806,00	0,71	-0,36
BIRS		624,20	0,29	0,95
BELEX 15		690,81	0,10	-13,83
SOFIX		429,34	-1,32	-24,43
BETI		9157,34	0,83	-8,22
WIG 20		1772,80	-0,03	-17,55
PX		904,96	0,48	-18,88
BUX		34692,43	-1,28	-24,72
ATX		2265,95	0,60	-28,90

	CIJENA	DNEVNI Δ %	2020 Δ %
OTP BANK	10370,00	-0,86	-32,79












otpbank Invest

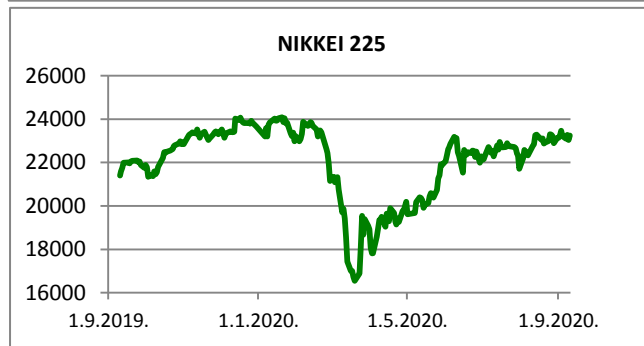
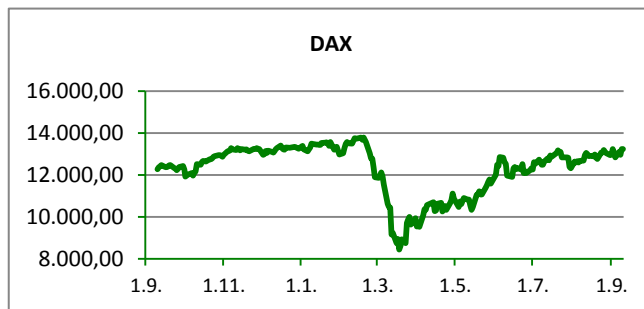
09.09.2020.

Fond	Cijena	DNEVNI Δ %
OTP meridijan 20	90,34 €	0,59%
OTP indeksni	41,67 kn	1,04%
OTP uravnoteženi	14,95 €	0,13%
OTP e-start	101,74 €	0,00%
OTP start	133,30 kn	0,00%



SVJETSKI BURZOVNI INDEKSI

INDEKS	ZEMLJA	IZNOS	DNEVNI Δ %	2020 Δ %
Dow Jones Ind.		28135,59	0,70	-1,41
S&P 500		3398,96	2,01	5,21
NASDAQ		11263,59	1,10	25,53
NIKKEI 225		23235,47	0,88	-1,78
DAX		13242,16	0,04	-0,05
CAC 40		5035,46	-0,15	-15,77
FTSE 100		6004,58	-0,14	-20,39
KOSPI 11		2396,48	0,87	9,05
HANG SANG		24313,54	-0,64	-13,75
AS51		5908,52	0,51	-11,60
FTSE MIB		19857,52	0,44	-15,52


TIM PRODAJE PROIZVODA RIZNICE

Edo Jurić 072 201 746 edo.juric@otpbanka.hr	Mirjana Dukić 072 201 749 mirjana.dukic@otpbanka.hr	Boris Bakalić 072 204 620 boris.bakalic@otpbanka.hr	Tomislav Vorkapić 072 204 626 tomislav.vorkapic@otpbanka.hr
--	--	--	--

Emil Slany 072 206 480 emil.slany@otpbanka.hr	Marko Neveščanin 072 206 458 marko.nevescanin@otpbanka.hr
--	--

TIM BROKERSKOG POSLOVANJA

Mišo Kalajžić 072 204 622 miso.kalajzic@otpbanka.hr	Jozo Leko 072 204 655 jozo.leko@otpbanka.hr
--	--

