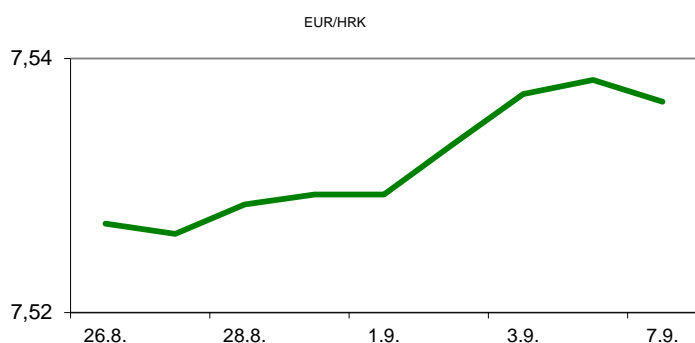


Ova publikacija izdana od OTP banke d.d. informativnog je karaktera, te ne može služiti kao financijski savjet ili preporuka za kupnju bilo koje imovine ili prava. Informacije, mišljenja, prognoze i projekcije dostupne u ovoj publikaciji podložne su promjenama podataka koje objavljuju korišteni izvori, bez obveze OTP banke d.d. da o takvoj promjeni obavijesti primatelja. OTP banka d.d. ne prihvaća odgovornost za štetu nastalu korištenjem sadržaja ove publikacije, te je istu zabranjeno distribuirati i umnožavati u cijelosti ili djelomično bez prethodne suglasnosti izdavaatelja.

DNEVNO FINANCIJSKO IZVJEŠĆE

ZBIVANJA NA DOMAĆEM TRŽIŠTU

Današnje trgovanje na domaćem deviznom tržištu proteklo je mirno uz uravnoteženu ponudu i potražnju za eurima. Valutnim parom EUR/HRK tako se trgovalo u gotovo istom rasponu kao jučer (7,5300/7,5410). Prema prvim pdacima DZS-a vrijednost robnog izvoza u prvih sedam mjesecii ove godine pala je 7,7% u odnosu na lanjsko razdoblje, dok je uvoz pao za 11,9%. Trgovinski deficit se u prvih sedam mjeseci u odnosu na isto razdoblje prošle godine tako se smanjio za 18,2% na 36,8 milijardi kuna.



MEĐUVALUTNI ODNOSI		08.09.2020 15:24	
EUR/USD	1,1790	USD/CHF	0,9173
GBP/USD	1,3032	EUR/CHF	1,0814

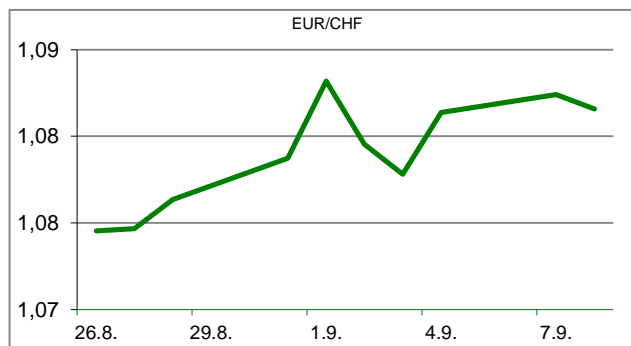
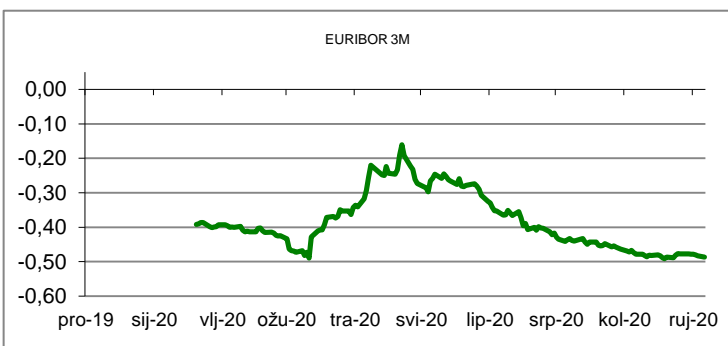
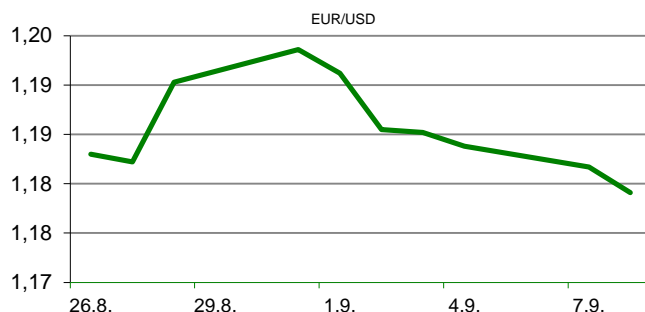
KAMATNJACI			
	Euribor	Libor(USD)	Libor(CHF)
PREKONOČNI			
1MJ	-0,5130	0,1543	-0,7912
3MJ	-0,4870	0,2480	-0,7348
6MJ	-0,4590	0,2921	-0,6886
12MJ	-0,4010	0,4210	-0,5456

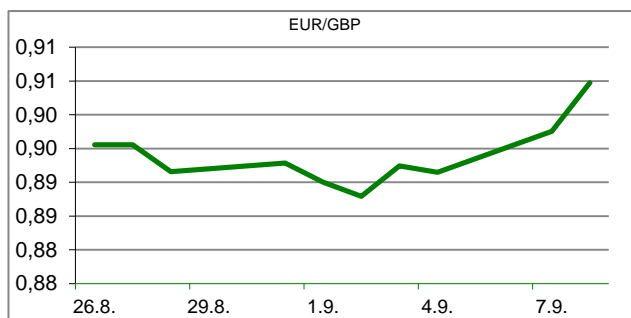
KAMATNI SWAP			
Ročnost	EUR (6M)	USD (3M)	CHF (6M)
1Y	-0,4650	0,2445	-0,6990
2Y	-0,4732	0,2306	-0,6819
3Y	-0,4670	0,2425	-0,6200
5Y	-0,4244	0,3396	-0,5725
10Y	-0,2221	0,6718	-0,3090

TRŽIŠNI TEČAJEVI		08.09.2020 15:24	
	Kupovni	Prodajni	
EUR/HRK	7,5300	7,5410	
USD/HRK	6,3868	6,3961	
CHF/HRK	6,9629	6,9734	
JPY/HRK	0,0603	0,0604	

MEĐUNARODNO TRŽIŠTE

Gospodarstvo zemelja eurozone u drugom kvartalu zabilježilo je nešto manji pad od prethodne procjene, ali i dalje je najveći, a posljedica je pada osobne potrošnje uslijed restrikcija zbog pandemije koronavirusa. Prema podacima Eurostata pad gospodarstva eurozone u drugom kvartalu iznosio je 11,8% (prethodna procjene -12,1%) u odnosu na prethodni kvartal, dok je u odnosu na isti kvartal prethodne godine pad bio od 14,7% (prethodna procjena -15,0%). Njemački izvoz porastao je u srpnju 4,7% na mjesečnoj razini, usporivši tako u odnosu na lipanj kada je porastao 14,9%. I uvoz je također posustao na tek 1,1% nakon što je u prethodnom mjesecu porastao 7,0%, objavio je njemački federalni statistički ured. Njemačka je tako sranj završila s trgovinskim suficitom vrijednim 18,3 milijarde eura, što je 3,5 milijarde više nego u prethodnom mjesecu. Japansko, treće najveće svjetsko gospodarstvo, u drugom kvartalu prema konačnim podacima palo je po stopi od 28,1% na godišnjoj razini, što je iznad prethodne procjene koja je bila pad od 27,8%, i ujedno najveći pad od drugog svetskog rata. EURUSD - valutnim parom trgovalo se u rasponu 1,1776/1,1827.




REZULTATI AUKCije TREZORSKIH ZAPISA MIN. FIN.

Broj dana	Volumen (u mil.)	K. s.	Cijena
u mil. kuna			
91	0,0	0,00%	0,000
182	0,0	0,00%	0,000
364	1128,0	0,06%	99,940
u mil. eura			
91	0,0	0,00%	0,000
0	0,0	0,00%	100,000

Rezultati aukcije na dan: 18.8.2020.

DOMAĆE OBVEZNICE RH	VALUTA	DOSPIJEĆE	BID	ASK	BID Yld %	ASK Yld%	Yld Δ 1mjes.
HRRHMFO217A8	HRK	08.07.2021.	102,13	102,54	0,17	-0,31	-10
HRRHMFO222A8	HRK	07.02.2022.	102,91	103,40	0,18	-0,16	-17
HRRHMFO23BA4	HRK	27.11.2023.	104,46	105,05	0,35	0,17	-10
HRRHMFO257A4	HRK	09.07.2025.	118,89	119,70	0,53	0,38	-16
HRRHMFO26CA5	HRK	14.12.2026.	121,98	122,89	0,66	0,53	-13
HRRHMFO282A2	HRK	07.02.2028.	114,94	115,87	0,79	0,68	-6
HRRHMFO297A0	HRK	09.07.2029.	112,41	113,37	0,91	0,80	-8
HRRHMFO327A5	HRK	07.07.2032.	122,63	123,91	1,19	1,09	0
HRRHMFO222E0	EUR	05.02.2022.	100,29	100,97	0,29	-0,19	-16
HRRHMFO227E9	EUR	22.07.2022.	111,73	112,44	0,19	-0,16	-20
HRRHMFO247E7	EUR	10.07.2024.	120,42	121,29	0,38	0,17	-12

EUROOBVEZNICE RH	VALUTA	DOSPIJEĆE	BID	ASK	BID Yld %	ASK Yld%	Yld Δ 1mjes.
XS1028953989	EUR	30.05.2022.	106,54	106,95	0,06	-0,16	2
XS1117298916	EUR	11.03.2025.	111,60	112,06	0,39	0,30	3
XS1428088626	EUR	20.03.2027.	114,76	115,30	0,68	0,60	2
XS1713462668	EUR	15.06.2028.	114,63	115,25	0,75	0,68	3
XS1713475306	EUR	27.01.2030.	115,84	116,43	0,97	0,91	8
XS0525827845	USD	14.07.2020. #N/A Real Time	#N/A Real Time	#N/A Real Time	#N/A N/A	#N/A N/A	#N/A N/A
XS0607904264	USD	24.03.2021.	103,03	103,40	0,72	0,06	14
XS0908769887	USD	04.04.2023.	111,07	111,59	1,11	0,92	1
XS0997000251	USD	26.01.2024.	116,10	116,60	1,13	0,99	-4

GERMANY	VALUTA	DOSPIJEĆE	BID	ASK	BID Yld %	ASK Yld%	Yld Δ 1mjes.
1Y BUND	EUR	25.08.2021.	100,56	100,59	-0,58	-0,61	#N/A N/A
3Y BUND	EUR	13.10.2023.	102,34	102,37	-0,75	-0,76	0
5Y BUND	EUR	10.10.2025.	103,67	103,69	-0,71	-0,71	-1
10Y BUND	EUR	15.08.2030.	105,07	105,09	-0,50	-0,50	1

USA	VALUTA	DOSPIJEĆE	BID	ASK	BID Yld %	ASK Yld%	Yld Δ 1mjes.
1Y UST	USD	12.08.2021.	0,13	0,13	0,13	0,13	#N/A N/A
3Y UST	USD	15.08.2023.	99,87	99,88	0,17	0,17	0
5Y UST	USD	31.08.2025.	99,85	99,86	0,28	0,28	-1
10Y UST	USD	15.08.2030.	99,47	99,48	0,68	0,68	1

BURZOVNI PREGLED

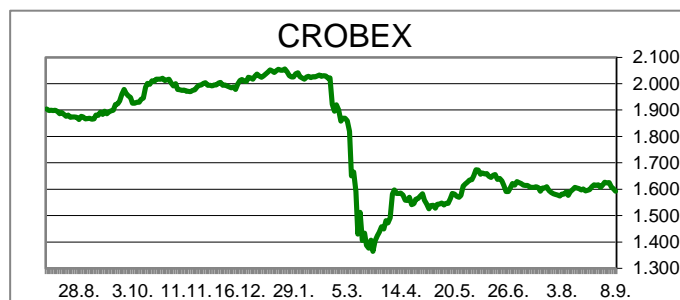
Vrijednost Crobexa: 1.593,10 | Postotna promjena: -0,57% | Redovni dionički promet: 4.045.449,00
 CROBEXprime 926,05 | CROBEXprime % -0,60% | CROBEX10 985,49 | CROBEX10 % -0,42%

KOMENTAR ZBIVANJA

Treći dan u nizu dionički indeksi Zagrebačke burze trgovanje su okončali u negativnom teritoriju. Crobex je korigiran 0,57%, dok je Crobex10 ostvario pad vrijednosti od 0,42%. Uz slabu trgovinsku aktivnost dionicama je ostvaren promet od 4,05 milijuna kuna. Listu najtrgovanijih izdanja predvodio je IGH s prometom od 602 tisuće kuna uz pad cijene od 6,8%. Druga najtrgovanija bila je dionica Dalekovoda s trženih 447 tisuća kuna i korekcijom cijene od 3,71%. Na europskim burzama također je prevladavalo negativno raspoloženje uz korekciju dioničkih indeksa. Pojačane tenzije u odnosima Kine i SAD-a negativno su djelovale na raspoloženje ulagača. Objava nešto slabijih od očekivanja podataka o rastu njemačkog izvoza, te potvrda snažnog pada BDP-a u eurozoni u 2. kvartalu, učvrstili su negativan sentiment. Padu dioničkih indeksa doprinio je i oštar pad cijene nafte, kao posljedica očekivanja da će doći do smanjenja potražnje za crnim zlatom uslijed povećanog broja zaraženih koronavirusom u svijetu. Američki dionički indeksi na otvaranju trgovanja također su korigirani. Pad je bio posljedica povećanih tenzija u odnosima s Kinom i unovčavanja kapitalnih dobitaka ostvarenih prodajom dionica tvrtki tehnološkog sektora.

OBAVIJESTI SA ZSE

JADROPLOV d.d. - Kodeks korporativnog upravljanja za 2019.
 PODRAVSKA BANKA d.d. - prijava transakcija rukovoditelja
 ADRIS GRUPA d. d. - Informacija o stjecanju vlastitih dionica
 HOTELI JADRAN d.d. - odluke Glavne skupštine
 HT d.d. - Informacija o stjecanju vlastitih dionica



TOP 5 DOBITNICI

Dionica	Cijena	Promjena	Promet
ULPL	24,80	18,1%	223,00
VIRO	59,50	6,3%	71.100,00
ERNT	1.280,00	1,6%	337.790,00
KOEI	605,00	0,8%	105.750,00
ZABA	50,60	0,4%	231.191,00

TOP 5 GUBITNICI

Dionica	Cijena	Promjena	Promet
GRNL	13,00	-35,0%	325,00
DDJH	3,23	-14,8%	46.063,00
LRH	3.300,00	-10,8%	9.900,00
IGH	137,00	-6,8%	602.193,00
KABA	7,35	-6,4%	3.710,00

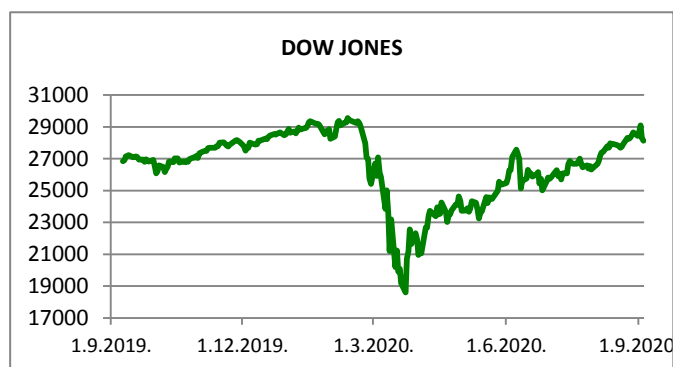
TOP 5 PO PROMETU

Dionica	Cijena	Promjena	Promet
IGH	137,00	-6,8%	602.193,00
DLKV	6,74	-3,7%	446.848,00
ADPL	132,50	-2,9%	365.112,00
ERNT	1.280,00	1,6%	337.790,00
ZABA	50,60	0,4%	231.191,00












REGIONALNI BURZOVNI INDEKSI				
INDEKS	ZEMLJA	IZNOS	DNEVNI Δ %	2020 Δ %
SBITOP		844,46	-0,89	-8,82
MBI 10		4276,73	0,47	-8,01
MONEX		9859,44	0,34	-13,54
SASX 10		794,31	0,03	-1,80
BIRS		621,62	-0,24	0,54
BELEX 15		691,45	-0,09	-13,75
SOFIX		433,11	-0,46	-23,77
BETI		9125,84	0,68	-8,53
WIG 20		1726,83	-2,60	-19,69
PX		904,87	-0,47	-18,89
BUX		35040,68	-0,02	-23,96
ATX		2224,01	-1,23	-30,21

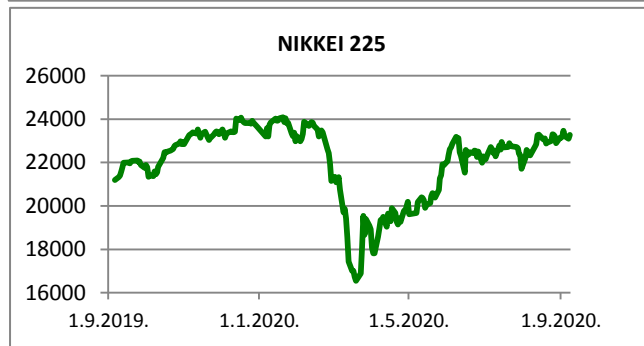
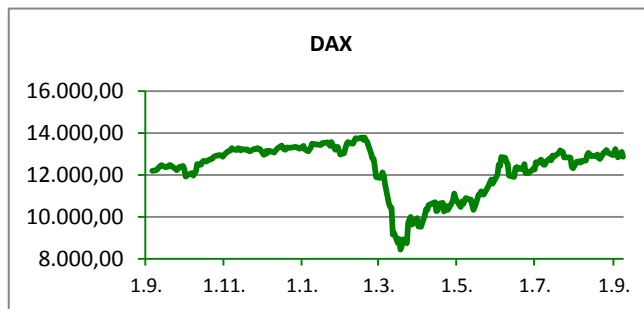
	CIJENA	DNEVNI Δ %	2020 Δ %
OTP BANK	10220,00	0,79	-33,77

Fond	Cijena	DNEVNI Δ %
OTP meridijan 20	90,38 €	0,17%
OTP indeksni	41,36 kn	-0,46%
OTP uravnoteženi	14,95 €	-0,26%
OTP e-start	101,75 €	0,00%
OTP start	133,29 kn	-0,01%



SVJETSKI BURZOVNI INDEKSI

INDEKS	ZEMLJA	IZNOS	DNEVNI Δ %	2020 Δ %
Dow Jones Ind.		28133,31	-0,56	-1,42
S&P 500		3426,96	-0,81	6,07
NASDAQ		11313,13	-1,27	26,09
NIKKEI 225		23274,13	0,80	-1,62
DAX		12875,26	-1,72	-2,82
CAC 40		4945,88	-2,13	-17,27
FTSE 100		5888,85	-0,82	-21,92
KOSPI 11		2401,91	0,74	9,29
HANG SANG		24624,34	0,14	-12,65
AS51		6007,84	1,06	-10,12
FTSE MIB		19254,97	-2,45	-18,09


TIM PRODAJE PROIZVODA RIZNICE

Edo Jurić 072 201 746 edo.juric@otpbanka.hr	Mirjana Dukić 072 201 749 mirjana.dukic@otpbanka.hr	Boris Bakalić 072 204 620 boris.bakalic@otpbanka.hr	Tomislav Vorkapić 072 204 626 tomislav.vorkapic@otpbanka.hr
--	--	--	--

Emil Slany 072 206 480 emil.slany@otpbanka.hr	Marko Neveščanin 072 206 458 marko.nevescanin@otpbanka.hr
--	--

TIM BROKERSKOG POSLOVANJA

Mišo Kalajžić 072 204 622 miso.kalajzic@otpbanka.hr	Jozo Leko 072 204 655 jozo.leko@otpbanka.hr
--	--

