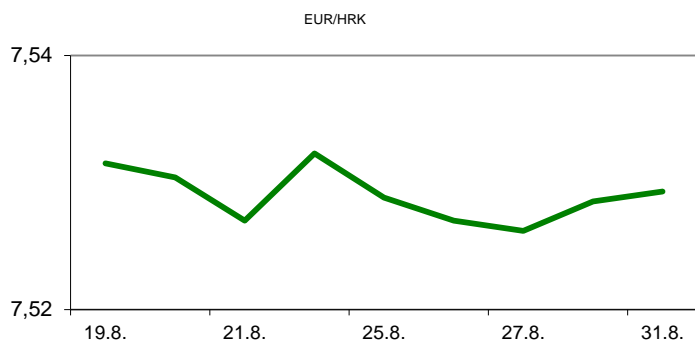


Ova publikacija izdana od OTP banke d.d. informativnog je karaktera, te ne može služiti kao financijski savjet ili preporuka za kupnju bilo koje imovine ili prava. Informacije, mišljenja, prognoze i projekcije dostupne u ovoj publikaciji podložne su promjenama podataka koje objavljuju korišteni izvori, bez obveze OTP banke d.d. da o takvoj promjeni obavijesti primatelja. OTP banka d.d. ne prihvaća odgovornost za štetu nastalu korištenjem sadržaja ove publikacije, te je istu zabranjeno distribuirati i umnožavati u cijelosti ili djelomično bez prethodne suglasnosti izdavatelja.

DNEVNO FINANCIJSKO IZVJEŠĆE

ZBIVANJA NA DOMAĆEM TRŽIŠTU

Drugi radni dan u ovom tjednu protekao je u daljnjem blagom porastu tečaja EURHRK. Glavnina trgovanja odvijala se u rasponu 7,5230/7,5360. Prema podacima DZS-a industrijska proizvodnja u RH u srpnju je zabilježila pad od 1,6% u odnosu na isto lanjsko razdoblje, nakon pada od 1,8% u lipnju. Ipak, veseli porast na mjesečnoj razini od 5,6% (lipanj +7,4%).



MEĐUVALUTNI ODNOSI		01.09.2020 15:39	
EUR/USD	1,1974	USD/CHF	0,9076
GBP/USD	1,3443	EUR/CHF	1,0867

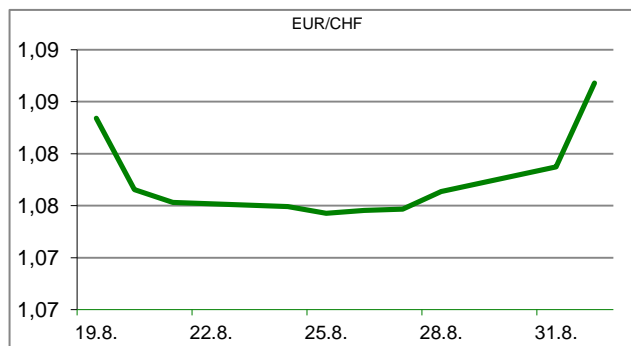
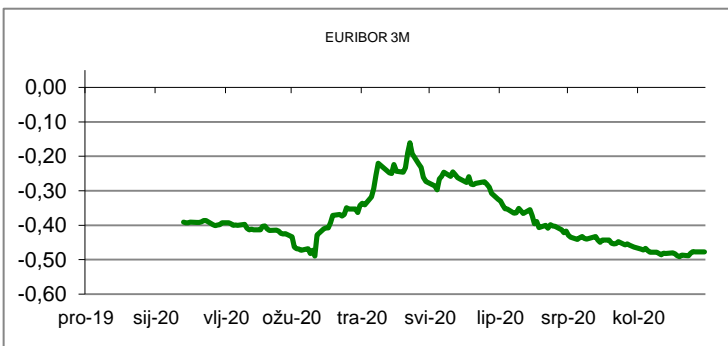
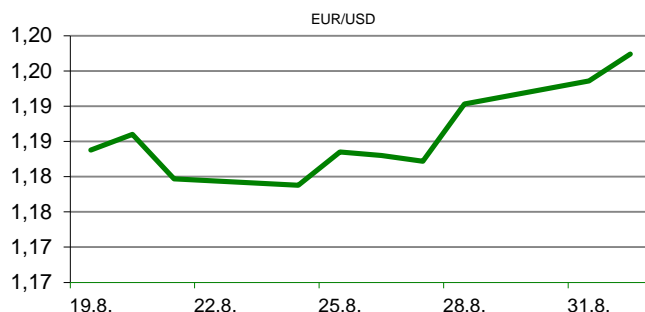
KAMATNJACI			
	Euribor	Libor(USD)	Libor(CHF)
PREKONOČNI			
1MJ	-0,5220	0,1568	-0,7886
3MJ	-0,4770	0,2409	-0,7204
6MJ	-0,4480	0,3099	-0,6680
12MJ	-0,3830	0,4453	-0,5246

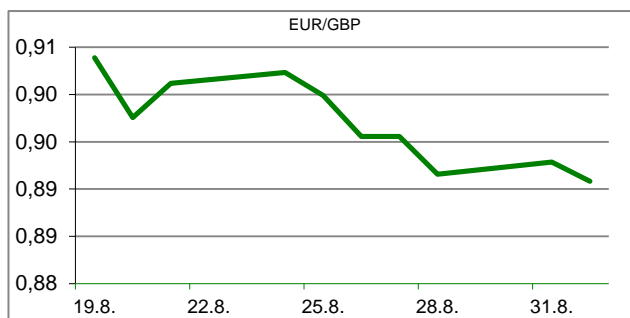
KAMATNI SWAP			
Ročnost	EUR (6M)	USD (3M)	CHF (6M)
1Y	-0,4415	0,2385	-0,6611
2Y	-0,4407	0,2221	-0,6421
3Y	-0,4275	0,2353	-0,6096
5Y	-0,3661	0,3369	-0,5038
10Y	-0,1398	0,7168	-0,2178

TRŽIŠNI TEČAJEVI		01.09.2020 15:39	
	Kupovni	Prodajni	
EUR/HRK	7,5230	7,5360	
USD/HRK	6,2823	6,2936	
CHF/HRK	6,9225	6,9348	
JPY/HRK	0,0593	0,0594	

MEĐUNARODNO TRŽIŠTE

Rano jutros tržište je obradovalo vijest o daljnjem oporavku kineskog gospodarstva. Naime, londoski Markit u suradnji s kineskim Caixin-om objavio je da su tvorničke aktivnosti u Kini (PMI manufacturing) tijekom kolovoza zabilježile najveći porast aktivnosti u posljednjih deset godina, dosegnuvši 53,1 boda (sranj 52,8 bodova). Protom su po prvi put u ovoj godini porasle ino-narudžbe, što posebno ohrabruje ulagače. Australaska središnja banka na današnjem zasjedanju odlučila je zadržati kamatne stope na rekordnoj niskoj razini od 0,25%, dok je posve neočekivano povećala iznos sredstava koje poslovne banke mogu pozajmiti kod nje po ultra povoljnim uvjetima na rok od 3 godine za 200 milijardi australskih dolara. Prema prvim procjenama Eurostat-a godišnja stopa inflacije u eurozoni u kolovozu je zaronila u negativni teritorij (-0,2%), koja je posljednji put zabilježena u svibnju 2016. godine. EURUSD - američki dolar je i tijekom utorka bio pod pritiskom zbog očekivanja da će kamatne stope u SAD-u ostati još dugo, dugo niske. Tako se glavnina trgovanja valutnim parom odvijala na razinama neznatno ispod psihološke barijere od 1,200 dolara za euro. Dnevni raspon je iznosio 1,1933/1,1997* (*28-mjesečni dolarski minimum).




REZULTATI AUKCIJE TREZORSKIH ZAPISA MIN. FIN.

Broj dana	Volumen (u mil.)	K. s.	Cijena
u mil. kuna			
91	0,0	0,00%	0,000
182	0,0	0,00%	0,000
364	1128,0	0,06%	99,940
u mil. eura			
91	0,0	0,00%	0,000
0	0,0	0,00%	100,000
Rezultati aukcije na dan:		18.8.2020.	

DOMAĆE OBVEZNICE RH	VALUTA	DOSPIJEĆE	BID	ASK	BID Yld %	ASK Yld%	Yld Δ 1mjes.
HRRHMFO217A8	HRK	08.07.2021.	102,17	102,57	0,18	-0,29	-15
HRRHMFO222A8	HRK	07.02.2022.	102,85	103,35	0,25	-0,10	-15
HRRHMFO23BA4	HRK	27.11.2023.	104,35	105,00	0,39	0,20	-10
HRRHMFO257A4	HRK	09.07.2025.	118,70	119,57	0,58	0,42	-15
HRRHMFO26CA5	HRK	14.12.2026.	121,86	122,78	0,69	0,55	-10
HRRHMFO282A2	HRK	07.02.2028.	114,90	115,83	0,80	0,69	-8
HRRHMFO297A0	HRK	09.07.2029.	112,32	113,29	0,92	0,82	-9
HRRHMFO327A5	HRK	07.07.2032.	122,89	124,17	1,17	1,07	-5
HRRHMFO222E0	EUR	05.02.2022.	100,35	101,01	0,26	-0,21	-23
HRRHMFO227E9	EUR	22.07.2022.	111,83	112,52	0,20	-0,14	-24
HRRHMFO247E7	EUR	10.07.2024.	120,46	121,38	0,39	0,18	-14

EUROOBVEZNICE RH	VALUTA	DOSPIJEĆE	BID	ASK	BID Yld %	ASK Yld%	Yld Δ 1mjes.
XS1028953989	EUR	30.05.2022.	106,61	106,94	0,07	-0,11	-2
XS1117298916	EUR	11.03.2025.	111,60	112,08	0,40	0,30	0
XS1428088626	EUR	20.03.2027.	114,64	115,26	0,70	0,61	1
XS1713462668	EUR	15.06.2028.	114,64	115,26	0,76	0,68	2
XS1713475306	EUR	27.01.2030.	115,32	115,90	1,03	0,97	10
XS0525827845	USD	14.07.2020. #N/A Real Time	#N/A Real Time	#N/A Real Time	#N/A N/A	#N/A N/A	#N/A N/A
XS0607904264	USD	24.03.2021.	103,10	103,47	0,80	0,15	2
XS0908769887	USD	04.04.2023.	111,05	111,61	1,15	0,94	-7
XS0997000251	USD	26.01.2024.	116,03	116,59	1,17	1,02	-14

GERMANY	VALUTA	DOSPIJEĆE	BID	ASK	BID Yld %	ASK Yld%	Yld Δ 1mjes.
1Y BUND	EUR	25.08.2021.	100,56	100,59	-0,56	-0,59	#N/A N/A
3Y BUND	EUR	13.10.2023.	102,19	102,22	-0,69	-0,70	7
5Y BUND	EUR	10.10.2025.	103,32	103,34	-0,64	-0,64	8
10Y BUND	EUR	15.08.2030.	104,06	104,08	-0,40	-0,40	12

USA	VALUTA	DOSPIJEĆE	BID	ASK	BID Yld %	ASK Yld%	Yld Δ 1mjes.
1Y UST	USD	12.08.2021.	0,12	0,12	0,12	0,12	#N/A N/A
3Y UST	USD	15.08.2023.	99,91	99,92	0,15	0,15	7
5Y UST	USD	31.08.2025.	99,88	99,88	0,28	0,27	8
10Y UST	USD	15.08.2030.	99,09	99,11	0,72	0,72	12

BURZOVNI PREGLED

Vrijednost Crobexa: 1.625,92 | Postotna promjena: 0,55% | Redovni dionički promet: 8.488.127,00

CROBEXprime 941,08 | CROBEXprime % 0,77% | CROBEX10 1.003,89 | CROBEX10 % 0,42%

KOMENTAR ZBIVANJA

Prvi rujanski dan na burzi, donio je nastavak pozitivnog trenda kretanja glavnih dioničkih indeksa. Crobex je uvećan za 0,55%, uz istovremeni plus Crobexa10 za 0,42%. Ukupan promet dionicama, iznosio je 8,49 mil kuna. HT kao najtrgovaniji, uz promet od 1,25 mil kuna, nije imao postotnu promjenu cijene, te je dan okončao na 168,00 kn. Slijedila je ATGR, s 1,17 mil kuna prometa, uz rast od 0,80%, odnosno zaključnih 1.260,00 kn za dionicu. Na europskim burzama, indeksi su tijekom dana često mijenjali predznake, uz oprezno trgovanje. Poticaj ulagačima su podaci prema kojima se postupno pokreću ekonomske aktivnosti, posebice u Kini, no eurozona ipak još uvijek zaostaje. Trgovanje u Americi dan je također otpočelo s različitim predznacima dioničkih indeksa, uz oprez ulagača. Jedan od razloga suzdržanosti je i činjenica da su pojedini sektori, prvenstveno tehnološki, nadoknadili sve gubitke od izbijanja korona krize, premda su stvarni gospodarski podaci još uvijek daleko od onih prije izbijanja pandemije. Najznačajniji razlog svakako su i ogromni poticaji koje su centralne banke do sada odobrile, dok dijelom ulagači vjeruju da će pojedini sektori prebroditi krizu, s manjom štetom od nekih drugih, poput turizma, avioindustrije i sl.

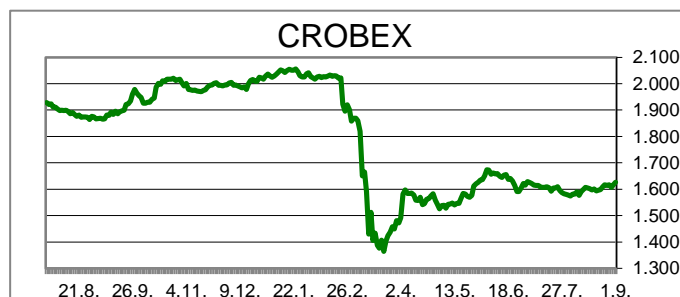
OBAVIJESTI SA ZSE

Čakovečki mlinovi, d.d. - Obavijest za javnost - odluka o istiskivanju

HOTELI MAESTRAL d.d. - odluke Glavne skupštine

ATLANTIC GRUPA d.d. - Atlantic Grupa s Nelt Grupom potpisala kupoprodaju brenda Bebi

INGRA d.d. - Obavijest o objavi Opće ponude



TOP 5 DOBITNICI

Dionica	Cijena	Promjena	Promet
BCIN	238,00	8,2%	1.666,00
THNK	246,00	7,0%	246,00
KOKA	324,00	6,6%	144.008,00
LPLH	120,00	6,2%	45.333,00
IGH	160,00	6,0%	1.015.449,00

TOP 5 GUBITNICI

Dionica	Cijena	Promjena	Promet
VIRO	56,00	-8,9%	183.809,00
ATPL	205,00	-3,3%	67.342,00
DDJH	4,05	-3,1%	91.656,00
TPNG	55,00	-2,7%	7.150,00
AUHR	770,00	-2,5%	21.635,00

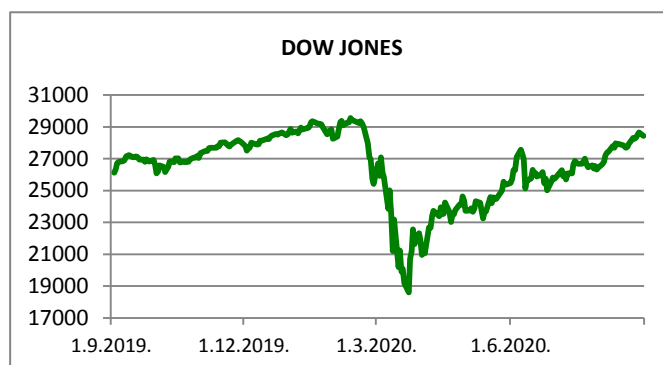
TOP 5 PO PROMETU

Dionica	Cijena	Promjena	Promet
HT	168,00	0,0%	1.252.636,00
ATGR	1.260,00	0,8%	1.166.310,00
ERNT	1.320,00	3,9%	1.162.600,00
IGH	160,00	6,0%	1.015.449,00
PLAG	1.400,00	4,5%	863.800,00












REGIONALNI BURZOVNI INDEKSI				
INDEKS	ZEMLJA	IZNOS	DNEVNI Δ %	2020 Δ %
SBITOP		850,01	0,13	-8,22
MBI 10		4207,20	0,00	-9,50
MONEX		9868,55	-0,18	-13,46
SASX 10		782,92	-0,13	-3,21
BIRS		618,42	0,34	0,02
BELEX 15		692,07	-0,25	-13,67
SOFIX		434,24	0,01	-23,57
BETI		9000,36	0,03	-9,79
WIG 20		1770,91	-1,63	-17,64
PX		903,55	0,01	-19,01
BUX		34521,51	-0,95	-25,09
ATX		2198,97	-0,82	-31,00

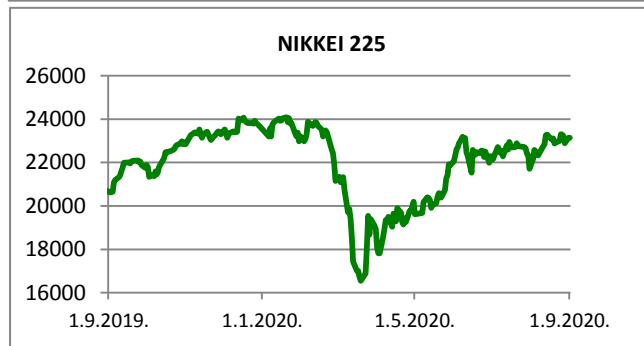
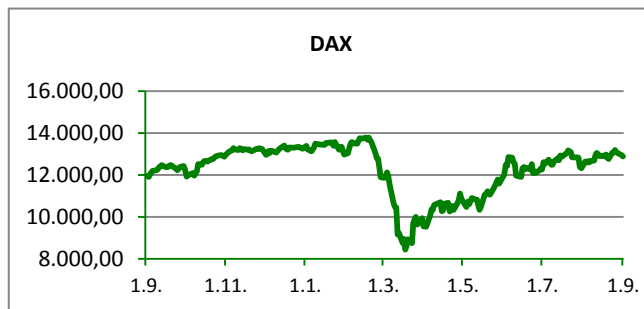
	CIJENA	DNEVNI Δ %	2020 Δ %
OTP BANK	9950,00	-0,90	-35,52

Fond	Cijena	DNEVNI Δ %
OTP meridijan 20	90,57 €	-0,09%
OTP indeksni	41,64 kn	0,20%
OTP uravnoteženi	15,02 €	0,20%
OTP e-start	101,75 €	0,00%
OTP start	133,31 kn	0,00%



SVJETSKI BURZOVNI INDEKSI

INDEKS	ZEMLJA	IZNOS	DNEVNI Δ %	2020 Δ %
Dow Jones Ind.		28367,91	-0,22	-0,60
S&P 500		3500,31	-0,22	8,34
NASDAQ		11827,82	0,44	31,82
NIKKEI 225		23138,07	-0,01	-2,19
DAX		12888,08	-0,44	-2,72
CAC 40		4910,52	-0,74	-17,86
FTSE 100		5838,46	-2,10	-22,59
KOSPI 11		2349,55	1,01	6,91
HANG SANG		25184,85	0,03	-10,66
AS51		5953,41	-1,77	-10,93
FTSE MIB		19514,73	-0,61	-16,98


TIM PRODAJE PROIZVODA RIZNICE

Edo Jurić 072 201 746 edo.juric@otpbanka.hr	Mirjana Dukić 072 201 749 mirjana.dukic@otpbanka.hr	Boris Bakalić 072 204 620 boris.bakalic@otpbanka.hr	Tomislav Vorkapić 072 204 626 tomislav.vorkapic@otpbanka.hr
--	--	--	--

Emil Slany 072 206 480 emil.slany@otpbanka.hr	Marko Neveščanin 072 206 458 marko.nevescanin@otpbanka.hr
--	--

TIM BROKERSKOG POSLOVANJA

Mišo Kalajžić 072 204 622 miso.kalajzic@otpbanka.hr	Jozo Leko 072 204 655 jozo.leko@otpbanka.hr
--	--

