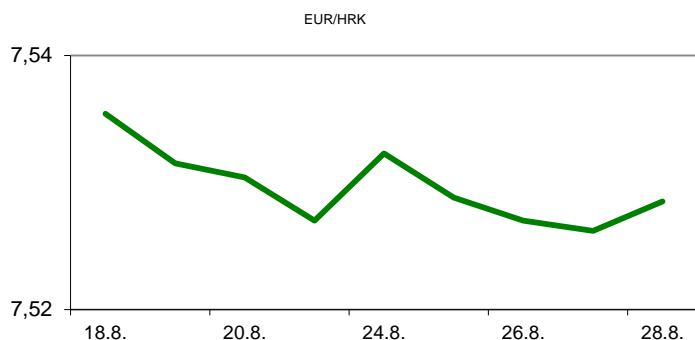


Ova publikacija izdana od OTP banke d.d. informativnog je karaktera, te ne može služiti kao financijski savjet ili preporuka za kupnju bilo koje imovine ili prava. Informacije, mišljenja, prognoze i projekcije dostupne u ovoj publikaciji podložne su promjenama podataka koje objavljuju korišteni izvori, bez obveze OTP banke d.d. da o takvoj promjeni obavijesti primatelja. OTP banka d.d. ne prihvaća odgovornost za štetu nastalu korištenjem sadržaja ove publikacije, te je istu zabranjeno distribuirati i umnožavati u cijelosti ili djelomično bez prethodne suglasnosti izdavatelja.

# DNEVNO FINANCIJSKO IZVJEŠĆE

## ZBIVANJA NA DOMAĆEM TRŽIŠTU

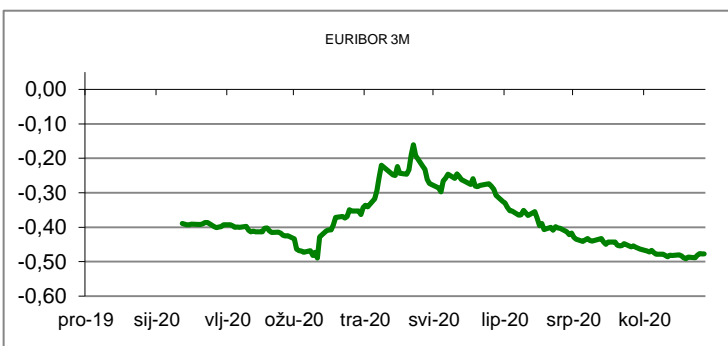
Novi tjedan na domaćem deviznom tržištu započeo je uz nešto izraženiju potražnju za zajedničkom europskom valutom u odnosu na ponudu. Glavnina trgovanja valutnim parom EUR/HRK odvija se tako na blago višim razinama u odnosu na one iz prethodnog radnog dana, tj. u rasponu 7,5220/7,5330.



MEĐUVALUTNI ODNOSI		31.08.2020 15:09	
EUR/USD	1,1938	USD/CHF	0,9025
GBP/USD	1,3323	EUR/CHF	1,0774

KAMATNJACI			
	Euribor	Libor(USD)	Libor(CHF)
PREKONOČNI			
1MJ	-0,5230	0,1568	-0,7886
3MJ	-0,4770	0,2409	-0,7204
6MJ	-0,4440	0,3099	-0,6680
12MJ	-0,3690	0,4453	-0,5246

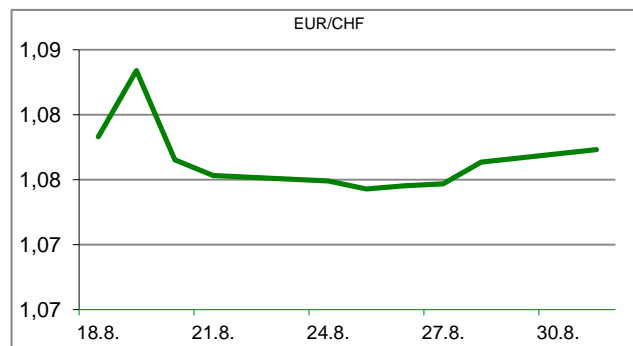
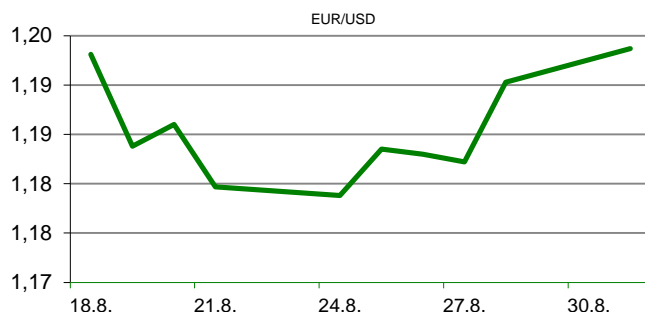
KAMATNI SWAP			
Ročnost	EUR (6M)	USD (3M)	CHF (6M)
1Y	-0,4405	0,2356	-0,6511
2Y	-0,4317	0,2250	-0,6198
3Y	-0,4156	0,2360	-0,5852
5Y	-0,3565	0,3420	-0,4874
10Y	-0,1349	0,7284	-0,2029

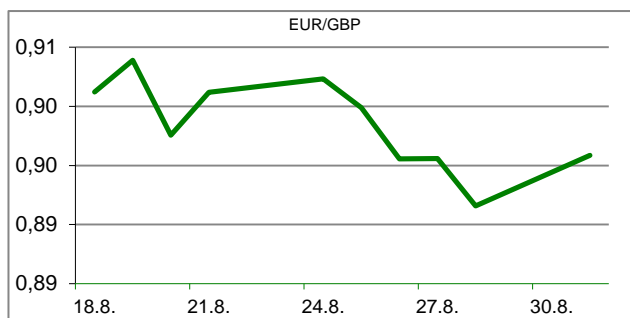


TRŽIŠNI TEČAJEVI		31.08.2020 15:09	
	Kupovni	Prodajni	
EUR/HRK	7,5220	7,5330	
USD/HRK	6,3009	6,3101	
CHF/HRK	6,9815	6,9921	
JPY/HRK	0,0594	0,0595	

## MEĐUNARODNO TRŽIŠTE

Inflacija u Njemačkoj (HICP) prema preliminarnim podacima federalnog statističkog ureda u kolovozu na godišnjoj razini pala je za 0,2%, te iznosi -0,1%, dok su očekivanja analitičara bila inflacija od 0,0%. Gospodarstvo Italije prema konačnim podacima talijanske statističke agencije ISTAT potonulo je u drugom kvartalu 12,8% (prethodna procjena -12,4%) u odnosu na prethodni kvartal, dok je u odnosu na isti kvartal prethodne godine pad iznosio 17,7% (prethodna procjena -17,3%). Indeks koji ukazuje na aktivnosti proizvodnog sektora u Kini (NBS Manufacturing PMI) za kolovoz zabilježio je tek neznatan pad na 51,0 bodova (prognoza 51,2) s 51,1 koliko je iznosio u srpnju, ali je i dalje ostao iznad razine od 50 bodova koja dijeli rast od pada aktivnosti. Maloprodaja u Japanu u srpnju je pala 2,8% u odnosu na prethodnu godinu, što je više od očekivanja analitičara koja su bila pad od 1,7%. - EURUSD - valutnim parom danas se trgovalo uglavnom iznad razina od 1,19 dolara za euro, a raspon tečaja valutnog para bio je 1,1882/1,1940.





REZULTATI AUKCIJE TREZORSKIH ZAPISA MIN. FIN.			
Broj dana	Volumen (u mil.)	K. s.	Cijena
u mil. kuna			
91	0,0	0,00%	0,000
182	0,0	0,00%	0,000
364	1128,0	0,06%	99,940
u mil. eura			
91	0,0	0,00%	0,000
0	0,0	0,00%	100,000
Rezultati aukcije na dan:		18.8.2020.	

DOMAĆE OBVEZNICE RH	VALUTA	DOSPIJEĆE	BID	ASK	BID Yld %	ASK Yld%	Yld Δ 1mjes.
HRRHMFO217A8	HRK	08.07.2021.	102,17	102,58	0,18	-0,28	-15
HRRHMFO222A8	HRK	07.02.2022.	102,90	103,30	0,22	-0,05	-16
HRRHMFO23BA4	HRK	27.11.2023.	104,21	104,95	0,44	0,21	-7
HRRHMFO257A4	HRK	09.07.2025.	118,78	119,59	0,57	0,42	-16
HRRHMFO26CA5	HRK	14.12.2026.	121,84	122,73	0,69	0,56	-10
HRRHMFO282A2	HRK	07.02.2028.	114,88	115,80	0,81	0,69	-8
HRRHMFO297A0	HRK	09.07.2029.	112,34	113,28	0,92	0,82	-9
HRRHMFO327A5	HRK	07.07.2032.	122,86	123,98	1,18	1,09	-4
HRRHMFO222E0	EUR	05.02.2022.	100,33	101,01	0,27	-0,21	-23
HRRHMFO227E9	EUR	22.07.2022.	111,82	112,51	0,21	-0,12	-22
HRRHMFO247E7	EUR	10.07.2024.	120,44	121,36	0,40	0,18	-13

EUROOBVEZNICE RH	VALUTA	DOSPIJEĆE	BID	ASK	BID Yld %	ASK Yld%	Yld Δ 1mjes.
XS1028953989	EUR	30.05.2022.	106,54	107,02	0,11	-0,15	-2
XS1117298916	EUR	11.03.2025.	111,55	112,21	0,42	0,28	-1
XS1428088626	EUR	20.03.2027.	114,50	115,50	0,72	0,58	0
XS1713462668	EUR	15.06.2028.	114,84	115,67	0,73	0,63	-2
XS1713475306	EUR	27.01.2030.	115,50	116,38	1,01	0,92	7
XS0525827845	USD	14.07.2020. #N/A Real Time	#N/A Real Time	#N/A Real Time	#N/A N/A	#N/A N/A	#N/A N/A
XS0607904264	USD	24.03.2021.	103,13	103,61	0,78	-0,05	-9
XS0908769887	USD	04.04.2023.	110,93	111,81	1,20	0,88	-8
XS0997000251	USD	26.01.2024.	115,86	116,72	1,22	0,99	-13

GERMANY	VALUTA	DOSPIJEĆE	BID	ASK	BID Yld %	ASK Yld%	Yld Δ 1mjes.
1Y BUND	EUR	25.08.2021.	100,55	100,60	-0,55	-0,60	#N/A N/A
3Y BUND	EUR	13.10.2023.	102,16	102,19	-0,68	-0,69	8
5Y BUND	EUR	10.10.2025.	103,29	103,31	-0,63	-0,64	9
10Y BUND	EUR	15.08.2030.	104,01	104,03	-0,39	-0,40	13

USA	VALUTA	DOSPIJEĆE	BID	ASK	BID Yld %	ASK Yld%	Yld Δ 1mjes.
1Y UST	USD	12.08.2021.	0,12	0,12	0,12	0,12	#N/A N/A
3Y UST	USD	15.08.2023.	99,91	99,91	0,16	0,15	8
5Y UST	USD	31.08.2025.	99,84	99,85	0,28	0,28	9
10Y UST	USD	15.08.2030.	98,97	98,98	0,73	0,73	13

# BURZOVNI PREGLED

Vrijednost Crobexa: 1.617,09 | Postotna promjena: 0,65% | Redovni dionički promet: 12.244.833,00

CROBEXprime 933,92 | CROBEXprime % 0,19% | CROBEX10 999,70 | CROBEX10 % 0,61%

## KOMENTAR ZBIVANJA

Zadnji trgovinski dan u mjesecu na domaćem tržištu kapitala zaključen je rastom dioničkih indeksa. Crobex je ojačao 0,65%, dok je Crobex10 ostvario plus od 0,61%. Dionicama je ostvaren redovni promet od 12,24 milijuna kuna uz četiri izdanja trgovana milijunskim iznosima. Listu najtrgovanijih predvodila je dionica Ht-a s prometom od 2,6 milijuna kuna uz cjenovni plus od 1,2%. Potom je slijedila dionica IGH-a s trženih 2,12 milijuna kuna uz rast cijene 3,42%. Za razliku od domaćeg tržišta, na europskim burzama dionički indeksi bilježe korekciju svoje vrijednosti. Iako su većinu dana indeksi proveli u pozitivnom teritoriju zahvaljujući porastu cijene nafte, krajem dana ulagači su odlučili kapitalizirati dobitke ostvarene u kolovozu. Američki dionički indeksi trgovanje su započeli s minimalnim promjenama. Iako su u Kini objavljeni podaci o oporavku gospodarske aktivnosti uslužnog sektora, trguje se oprezno nakon pet dana rasta u za tržišta najboljem kolovozu od 1984. godine.

## OBAVIJESTI SA ZSE

TANKERSKA NEXT GENERATION d.d. - Kodeks korporativnog upravljanja za 2019.

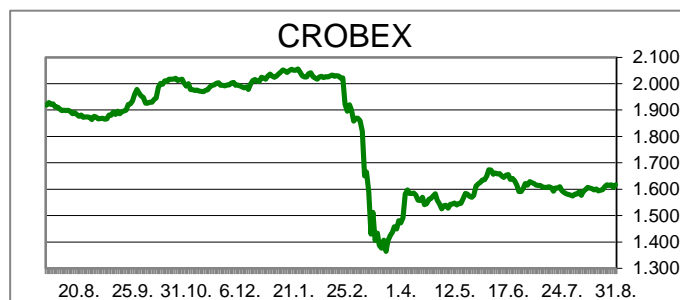
INA, d.d. - Kodeks korporativnog upravljanja za 2019.

Arena Hospitality Group d.d. - Kodeks korporativnog upravljanja za 2019.

PLAVA LAGUNA d. d.- Kodeks korporativnog upravljanja za 2019

REGIONALNI BURZOVNI INDEKSI				
INDEKS	ZEMLJA	IZNOS	DNEVNI Δ %	2020 Δ %
SBITOP		848,89	0,90	-8,34
MBI 10		4207,36	0,02	-9,50
MONEX		9886,61	0,13	-13,30
SASX 10		783,97	0,35	-3,08
BIRS		616,31	0,27	-0,32
BELEX 15		693,80	0,02	-13,46
SOFIX		432,75	0,06	-23,83
BETI		8978,22	1,44	-10,01
WIG 20		1807,55	-1,22	-15,93
PX		908,39	0,03	-18,58
BUX		35048,88	0,59	-23,94
ATX		2255,21	0,09	-29,24

	CIJENA	DNEVNI Δ %	2020 Δ %
<b>OTP BANK</b>	10170,00	-0,20	-34,09



### TOP 5 DOBITNICI

Dionica	Cijena	Promjena	Promet
HTPK	65,00	25,0%	9.750,00
VLEN	8,85	11,3%	56.457,00
DLKV	8,00	7,0%	1.054.833,00
INGR	8,95	6,6%	626.104,00
SUKC	120,00	6,2%	89.140,00

### TOP 5 GUBITNICI

Dionica	Cijena	Promjena	Promet
KOKA	304,00	-7,3%	12.828,00
LKRI	22,40	-6,7%	4.480,00
LRHC	1.250,00	-6,0%	103.450,00
HIMR	645,00	-3,7%	31.680,00
KOEI	600,00	-3,2%	190.255,00

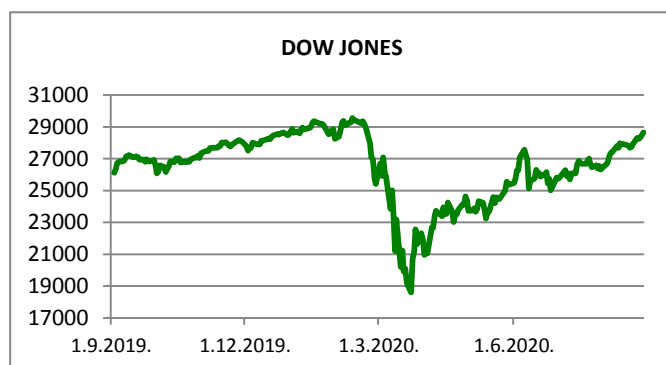
### TOP 5 PO PROMETU

Dionica	Cijena	Promjena	Promet
HT	168,00	1,2%	2.624.885,00
IGH	151,00	3,4%	2.115.002,00
ADRS2	390,00	1,0%	1.447.559,00
DLKV	8,00	7,0%	1.054.833,00
LURA	675,00	-0,7%	760.050,00












otpbank Invest

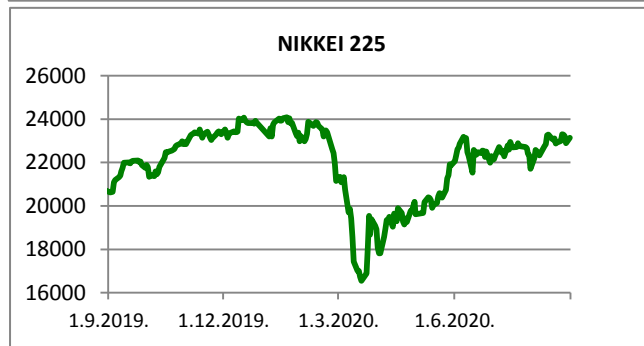
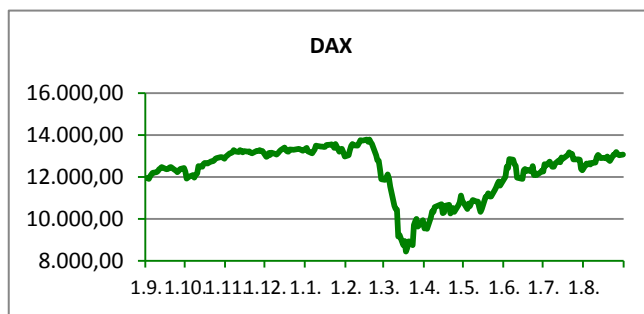
28.08.2020.

Fond	Cijena	DNEVNI Δ %
OTP meridijan 20	90,65 €	-0,33%
OTP indeksni	41,55 kn	-1,15%
OTP uravnoteženi	15,00 €	-0,10%
OTP e-start	101,75 €	0,00%
OTP start	133,32 kn	0,00%



**SVJETSKI BURZOVNI INDEKSI**

INDEKS	ZEMLJA	IZNOS	DNEVNI Δ %	2020 Δ %
Dow Jones Ind.		28653,87	0,57	0,40
S&P 500		3508,01	0,67	8,58
NASDAQ		11695,63	0,60	30,35
NIKKEI 225		23139,76	1,12	-2,18
DAX		13063,06	0,23	-1,40
CAC 40		5013,71	0,22	-16,13
FTSE 100		5963,57	-0,61	-20,93
KOSPI 11		2326,17	-1,17	5,85
HANG SANG		25177,05	-0,96	-10,69
AS51		6060,46	-0,22	-9,33
FTSE MIB		19894,29	0,27	-15,37


**TIM PRODAJE PROIZVODA RIZNICE**

<b>Edo Jurić</b> 072 201 746 edo.juric@otpbanka.hr	<b>Mirjana Dukić</b> 072 201 749 mirjana.dukic@otpbanka.hr	<b>Boris Bakalić</b> 072 204 620 boris.bakalic@otpbanka.hr	<b>Tomislav Vorkapić</b> 072 204 626 tomislav.vorkapic@otpbanka.hr
--	--	--	--

<b>Emil Slany</b> 072 206 480 emil.slany@otpbanka.hr	<b>Marko Neveščanin</b> 072 206 458 marko.nevescanin@otpbanka.hr
--	--

**TIM BROKERSKOG POSLOVANJA**

<b>Mišo Kalajžić</b> 072 204 622 miso.kalajzic@otpbanka.hr	<b>Jozo Leko</b> 072 204 655 jozo.leko@otpbanka.hr
--	--

