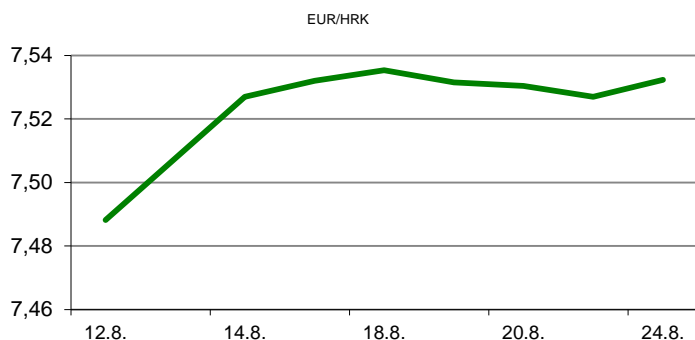


Ova publikacija izdana od OTP banke d.d. informativnog je karaktera, te ne može služiti kao financijski savjet ili preporuka za kupnju bilo koje imovine ili prava. Informacije, mišljenja, prognoze i projekcije dostupne u ovoj publikaciji podložne su promjenama podataka koje objavljuju korišteni izvori, bez obveze OTP banke d.d. da o takvoj promjeni obavijesti primatelja. OTP banka d.d. ne prihvaća odgovornost za štetu nastalu korištenjem sadržaja ove publikacije, te je istu zabranjeno distribuirati i umnožavati u cijelosti ili djelomično bez prethodne suglasnosti izdavatelja.

DNEVNO FINANCIJSKO IZVJEŠĆE

ZBIVANJA NA DOMAĆEM TRŽIŠTU

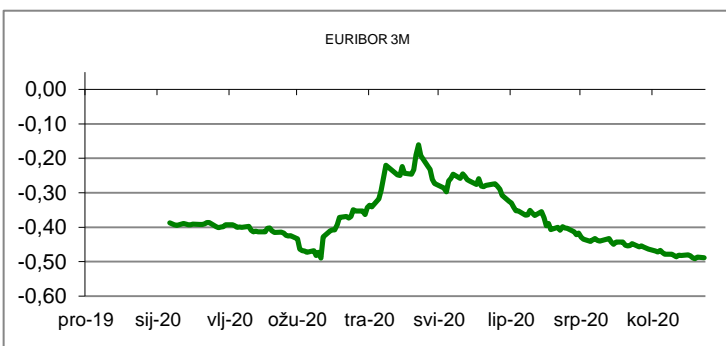
Današnje trgovanje na domaćem deviznom tržištu proteklo je uz povremene slabije aprecijacijske pritiske na domaću valutu, koji u konačnici ipak nisu imali utjecaja na kretanje tečaja. Valutnim parom EUR/HRK teko se trgovalo na sličnim razinama kao i jučer tj. u rasponu 7,5240/7,5360.



MEĐUVALUTNI ODNOSI		25.08.2020 15:32	
EUR/USD	1,1834	USD/CHF	0,9085
GBP/USD	1,3150	EUR/CHF	1,0751

KAMATNJACI			
	Euribor	Libor(USD)	Libor(CHF)
PREKONOČNI			
1MJ	-0,5180	0,1751	-0,7830
3MJ	-0,4880	0,2500	-0,7164
6MJ	-0,4420	0,3144	-0,6658
12MJ	-0,3770	0,4410	-0,5250

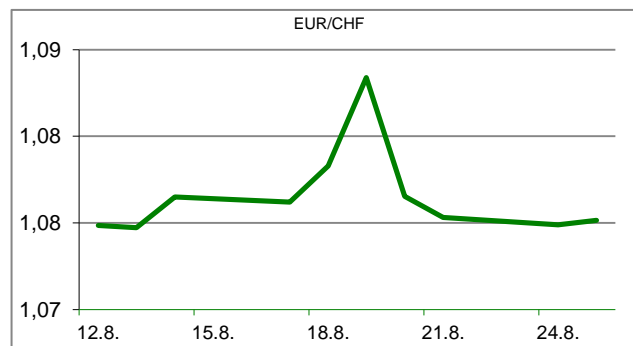
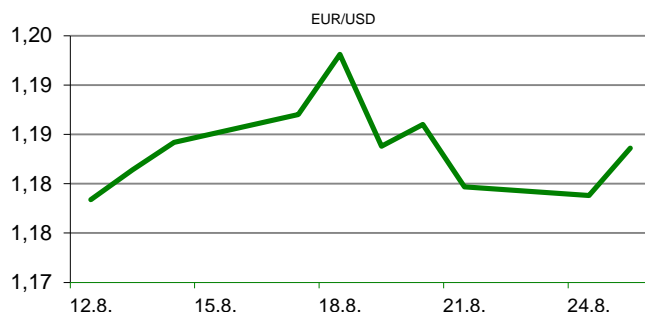
KAMATNI SWAP			
Ročnost	EUR (6M)	USD (3M)	CHF (6M)
1Y	-0,4408	0,2385	-0,6650
2Y	-0,4327	0,2301	-0,6321
3Y	-0,4187	0,2484	-0,5975
5Y	-0,3676	0,3458	-0,4900
10Y	-0,1687	0,6770	-0,2300

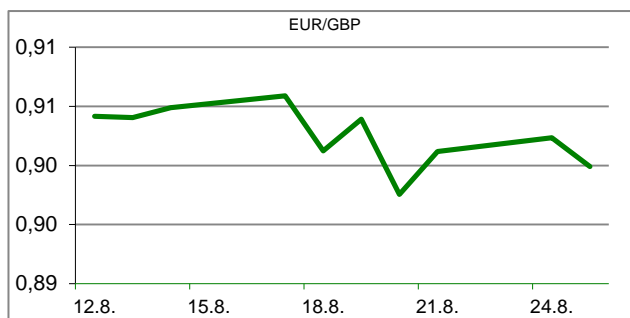


TRŽIŠNI TEČAJEVI		25.08.2020 15:32	
	Kupovni	Prodajni	
EUR/HRK	7,5240	7,5360	
USD/HRK	6,3580	6,3681	
CHF/HRK	6,9981	7,0096	
JPY/HRK	0,0598	0,0599	

MEĐUNARODNO TRŽIŠTE

Njemačko gospodarstvo u drugom kvartalu zabilježilo je pad od 9,7% u odnosu na prethodni kvartal, uslijed naglog pada osobne potrošnje i potrošnje kompanija u vrijeme pandemije koronavirusa izvijestio je federalni statistički ured. To je ujedno i najveći pad otkako je Njemačka 1970. godine počela objavljivati kvartalne podatke. U prvom kvartalu gospodarstvo je palo dva posto na kvartalnoj osnovi, što znači da se Njemačka nalazi u recesiji. Indeks poslovne klime u Njemačkoj (Ifo Business Climate) za kolovoz porastao je na 92,6 bodova s 90,4 koliko je iznosio u prethodnom mjesecu. To je četvrti mjesec zaredom da indeks raste, a ujedno je veći i od očekivanja ekonomista koja su bila razina indeksa od 92,2 boda. Predsjednik Ifo instituta Clemens Fuest naglasio je da je "Njemačka ekonomija na putu oporavka", te dodao da su tvrtke puno optimističnije u procjeni stanja poslovne situacije nego u prethodnom mjesecu. Mađarska središnja banka (The National Bank of Hungary) na današnjem zasjedanju, kako se i očekivalo, ostavila je referentne kamatnjake nepromijenjene, Base rate na 0,6% i O/N Deposit rate na -0,05%. EURUSD - današnji raspon tečaja valutnog para bio je 1,1782/1,1842.




REZULTATI AUkcIJE TREZORSKIH ZAPISA MIN. FIN.

Broj dana	Volumen (u mil.)	K. s.	Cijena
u mil. kuna			
91	0,0	0,00%	0,000
182	0,0	0,00%	0,000
364	1128,0	0,06%	99,940
u mil. eura			
91	0,0	0,00%	0,000
0	0,0	0,00%	100,000

Rezultati aukcije na dan: 18.8.2020.

DOMAĆE OBVEZNICE RH	VALUTA	DOSPIJEĆE	BID	ASK	BID Yld %	ASK Yld%	Yld Δ 1mjes.
HRRHMFO217A8	HRK	08.07.2021.	102,24	102,61	0,16	-0,26	-18
HRRHMFO222A8	HRK	07.02.2022.	102,85	103,36	0,27	-0,07	-13
HRRHMFO23BA4	HRK	27.11.2023.	104,21	104,95	0,44	0,22	-14
HRRHMFO257A4	HRK	09.07.2025.	118,62	119,50	0,61	0,44	-16
HRRHMFO26CA5	HRK	14.12.2026.	121,78	122,67	0,71	0,58	-14
HRRHMFO282A2	HRK	07.02.2028.	114,87	115,79	0,81	0,69	-9
HRRHMFO297A0	HRK	09.07.2029.	112,18	113,12	0,94	0,84	-9
HRRHMFO327A5	HRK	07.07.2032.	123,37	124,50	1,14	1,05	-10
HRRHMFO222E0	EUR	05.02.2022.	100,25	100,95	0,33	-0,16	-17
HRRHMFO227E9	EUR	22.07.2022.	111,92	112,64	0,22	-0,13	-21
HRRHMFO247E7	EUR	10.07.2024.	120,53	121,45	0,40	0,19	-16

EUROOBVEZNICE RH	VALUTA	DOSPIJEĆE	BID	ASK	BID Yld %	ASK Yld%	Yld Δ 1mjes.
XS1028953989	EUR	30.05.2022.	106,77	107,18	0,02	-0,20	0
XS1117298916	EUR	11.03.2025.	111,74	112,20	0,38	0,29	3
XS1428088626	EUR	20.03.2027.	114,80	115,34	0,69	0,61	6
XS1713462668	EUR	15.06.2028.	114,80	115,31	0,74	0,68	3
XS1713475306	EUR	27.01.2030.	115,92	116,47	0,97	0,92	10
XS0525827845	USD	14.07.2020. #N/A Real Time	#N/A Real Time	#N/A Real Time	#N/A N/A	#N/A N/A	#N/A N/A
XS0607904264	USD	24.03.2021.	103,24	103,63	0,71	0,06	-11
XS0908769887	USD	04.04.2023.	111,23	111,75	1,11	0,92	-14
XS0997000251	USD	26.01.2024.	116,22	116,78	1,14	0,99	-20

GERMANY	VALUTA	DOSPIJEĆE	BID	ASK	BID Yld %	ASK Yld%	Yld Δ 1mjes.
1Y BUND	EUR	25.08.2021.	100,56	100,59	-0,55	-0,58	#N/A N/A
3Y BUND	EUR	13.10.2023.	102,18	102,21	-0,69	-0,70	1
5Y BUND	EUR	10.10.2025.	103,38	103,40	-0,65	-0,65	0
10Y BUND	EUR	15.08.2030.	104,43	104,45	-0,43	-0,44	1

USA	VALUTA	DOSPIJEĆE	BID	ASK	BID Yld %	ASK Yld%	Yld Δ 1mjes.
1Y UST	USD	12.08.2021.	0,13	0,13	0,13	0,13	#N/A N/A
3Y UST	USD	15.08.2023.	99,80	99,80	0,19	0,19	1
5Y UST	USD	31.07.2025.	99,72	99,73	0,31	0,31	0
10Y UST	USD	15.08.2030.	99,31	99,33	0,70	0,70	1

BURZOVNI PREGLED

Vrijednost Crobexa: 1.616,99 | Postotna promjena: 0,50% | Redovni dionički promet: 8.860.836,00

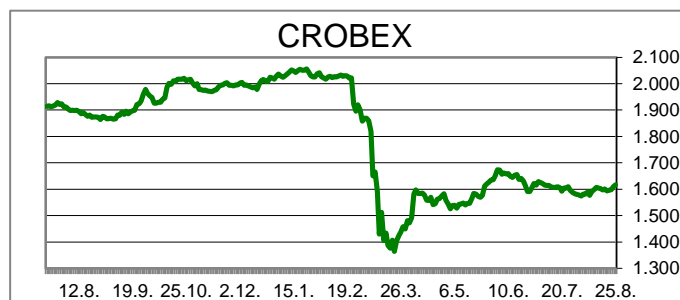
CROBEXprime 940,53 | CROBEXprime % 0,94% | CROBEX10 996,80 | CROBEX10 % 0,58%

KOMENTAR ZBIVANJA

Solidna trgovinska aktivnost uz rast dioničkih indeksa čini kratak sažetak današnjeg trgovanja na domaćem tržištu kapitala. Crobex je ojačao 0,5%, dok je Crobex10 ostvario plus od 0,58%. Dionicama je ostvaren promet od 8,86 milijuna kuna, a listu najtrgovanijih predvodila je Atlantska plovidba. Spomenuto izdanje, ujedno jedino s prometom većim od milijun kuna, trženo je u iznosu od 3,34 milijuna kuna uz pad cijene od 3,18%. Valamar Riviera bila je druga najtrgovanija s prometom od 743 tisuće kuna uz cjenovni plus od 2,54%. Na europskim burzama dionički indeksi bilježe uglavnom pozitivne predznake. Naznake smirivanja tenzija u odnosima Kine i SAD-a, te ponovo iskazana posvećenost nedavno potpisanom trgovinskom sporazumu potakle su rast europskih dioničkih indeksa. Također, objava podatka o rastu njemačkog IFO indeksa poslovne klime učvrstila je prevladavajući pozitivan sentiment. Optimizam kako će uskoro biti pronađeno cjepivo za korona virus, te objave kineske i američke strane kako su uklonjene nesuglasice oko trgovinskog sporazuma potakle su blagi rast američkih dioničkih indeksa na otvaranju trgovanja.

OBAVIJESTI SA ZSE

Kutjevo d.d. - Kodeks korporativnog upravljanja za 2019.
ATLANTSKA PLOVIDBA d.d. - prijava transakcija rukovoditelja
(Uredba o zlouporabi tržišta)



TOP 5 DOBITNICI

Dionica	Cijena	Promjena	Promet
DDJH	2,97	73,7%	416.893,00
INGR	8,40	13,5%	490.254,00
DLKV	7,66	7,3%	394.908,00
PTKM	75,80	5,3%	108.813,00
TSHC	13.000,00	4,8%	26.000,00

TOP 5 GUBITNICI

Dionica	Cijena	Promjena	Promet
JDPL	9,00	-11,8%	1.386,00
VIRO	49,00	-6,7%	105.540,00
KABA	7,50	-6,3%	15.025,00
ATPL	213,00	-3,2%	3.338.533,00
TPNG	52,50	-2,8%	1.575,00

TOP 5 PO PROMETU

Dionica	Cijena	Promjena	Promet
ATPL	213,00	-3,2%	3.338.533,00
RIVP	24,20	2,5%	742.958,00
IGH	125,00	1,6%	702.099,00
INGR	8,40	13,5%	490.254,00
OPTE	4,69	-1,7%	483.595,00

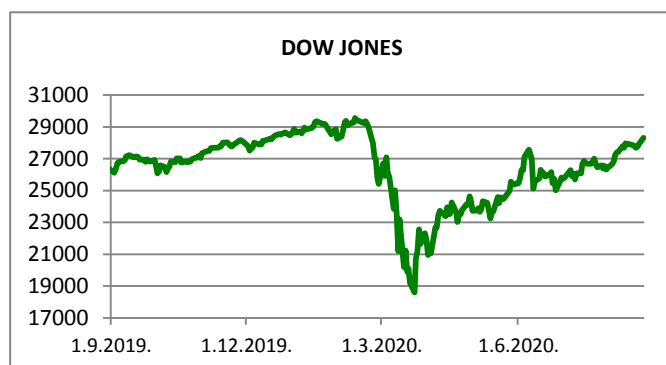
REGIONALNI BURZOVNI INDEKSI				
INDEKS	ZEMLJA	IZNOS	DNEVNI Δ %	2020 Δ %
SBITOP		851,71	-0,36	-8,03
MBI 10		4196,47	-0,13	-9,73
MONEX		10019,12	-0,58	-12,14
SASX 10		784,97	-0,63	-2,96
BIRS		607,97	0,00	-1,67
BELEX 15		691,16	-0,14	-13,79
SOFIX		432,68	-0,57	-23,84
BETI		8813,42	0,87	-11,67
WIG 20		1831,09	-0,56	-14,84
PX		911,08	1,24	-18,33
BUX		35780,54	-0,60	-22,36
ATX		2260,26	0,58	-29,08

	CIJENA	DNEVNI Δ %	2020 Δ %
OTP BANK	10580,00	-1,58	-31,43












otpbank Invest

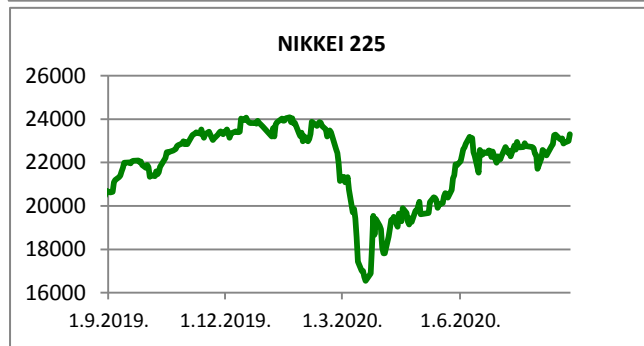
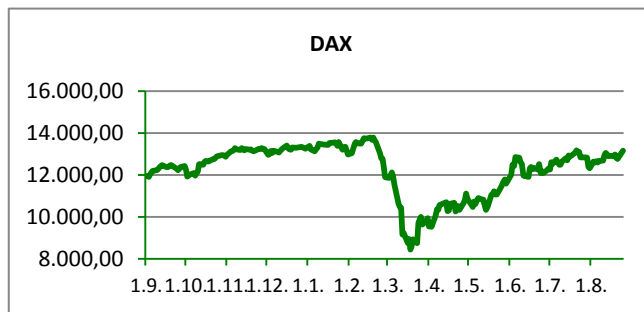
24.08.2020.

Fond	Cijena	DNEVNI Δ %
OTP meridijan 20	90,68 €	0,71%
OTP indeksni	41,42 kn	0,41%
OTP uravnoteženi	14,90 €	0,31%
OTP e-start	101,75 €	0,00%
OTP start	133,32 kn	0,00%



SVJETSKI BURZOVNI INDEKSI

INDEKS	ZEMLJA	IZNOS	DNEVNI Δ %	2020 Δ %
Dow Jones Ind.		28380,02	0,25	-0,56
S&P 500		3431,28	1,00	6,21
NASDAQ		11364,80	-0,13	26,66
NIKKEI 225		23296,77	1,35	-1,52
DAX		13155,74	0,68	-0,70
CAC 40		5059,72	1,03	-15,36
FTSE 100		6089,94	-0,24	-19,26
KOSPI 11		2366,73	1,58	7,69
HANG SANG		25486,22	-0,26	-9,59
AS51		6161,39	0,52	-7,82
FTSE MIB		20289,51	0,88	-13,69


TIM PRODAJE PROIZVODA RIZNICE

Edo Jurić 072 201 746 edo.juric@otpbanka.hr	Mirjana Dukić 072 201 749 mirjana.dukic@otpbanka.hr	Boris Bakalić 072 204 620 boris.bakalic@otpbanka.hr	Tomislav Vorkapić 072 204 626 tomislav.vorkapic@otpbanka.hr
--	--	--	--

Emil Slany 072 206 480 emil.slany@otpbanka.hr	Marko Neveščanin 072 206 458 marko.nevescanin@otpbanka.hr
--	--

TIM BROKERSKOG POSLOVANJA

Mišo Kalajžić 072 204 622 miso.kalajzic@otpbanka.hr	Jozo Leko 072 204 655 jozo.leko@otpbanka.hr
--	--

