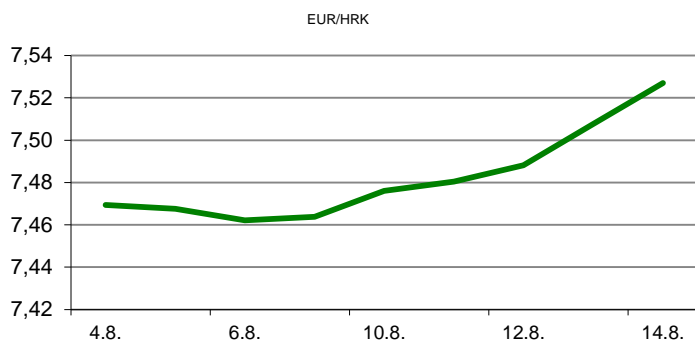


Ova publikacija izdana od OTP banke d.d. informativnog je karaktera, te ne može služiti kao financijski savjet ili preporuka za kupnju bilo koje imovine ili prava. Informacije, mišljenja, prognoze i projekcije dostupne u ovoj publikaciji podložne su promjenama podataka koje objavljuju korišteni izvori, bez obveze OTP banke d.d. da o takvoj promjeni obavijesti primatelja. OTP banka d.d. ne prihvaća odgovornost za štetu nastalu korištenjem sadržaja ove publikacije, te je istu zabranjeno distribuirati i umnožavati u cijelosti ili djelomično bez prethodne suglasnosti izdatelja.

DNEVNO FINANCIJSKO IZVJEŠĆE

ZBIVANJA NA DOMAĆEM TRŽIŠTU

Prvi ovojotjedni radni dan protekao je uz povremene slabije deprecijacijske pritiske na kunu, koji u konačnici ipak nisu imali utjecaja na kretanje tečaja. Valutnim parom EUR/HRK tako se trgovalo oko razina koje su bile koncem prethodnog radnog dana tj. u rasponu 7,5210/7,5330. Prema podacima Državnog zavoda za statistiku (DZS) potrošačke cijene u srpnju su pale 0,3% u odnosu na isti mjesec prethodne godine, zabilježivši tako pad već četvrti mjesec zaredom.



| MEĐUVALUTNI ODNOSI | | 17.08.2020 15:36 | |
|--------------------|--------|------------------|--------|
| EUR/USD | 1,1867 | USD/CHF | 0,9069 |
| GBP/USD | 1,3104 | EUR/CHF | 1,0761 |

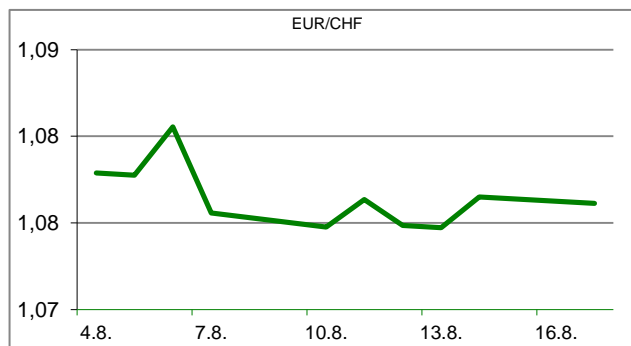
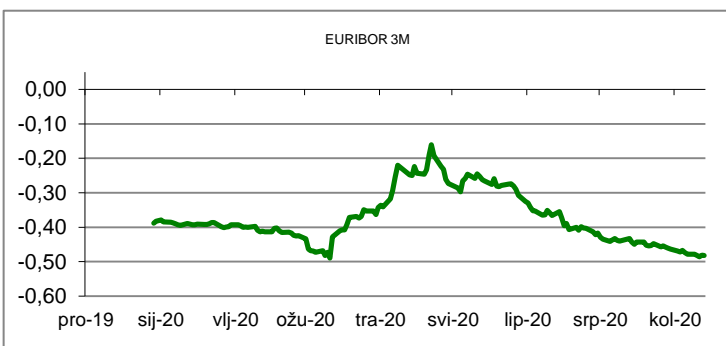
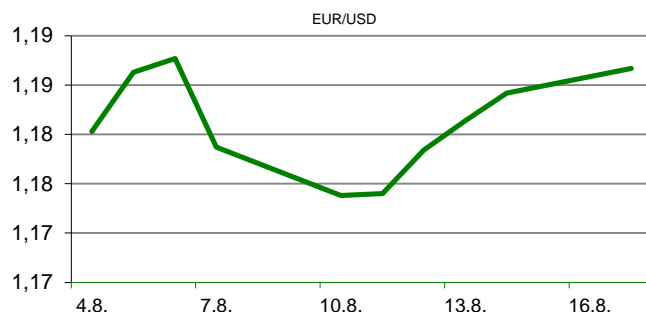
| KAMATNJACI | | | |
|------------|---------|------------|------------|
| | Euribor | Libor(USD) | Libor(CHF) |
| PREKONOČNI | | | |
| 1MJ | -0,5190 | 0,1515 | -0,7800 |
| 3MJ | -0,4820 | 0,2704 | -0,7074 |
| 6MJ | -0,4320 | 0,3325 | -0,6534 |
| 12MJ | -0,3530 | 0,4609 | -0,5130 |

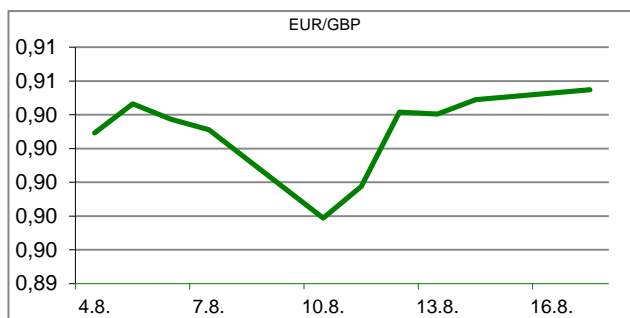
| KAMATNI SWAP | | | |
|--------------|----------|----------|----------|
| Ročnost | EUR (6M) | USD (3M) | CHF (6M) |
| 1Y | -0,4280 | 0,2405 | -0,6440 |
| 2Y | -0,4167 | 0,2284 | -0,6149 |
| 3Y | -0,4013 | 0,2421 | -0,5525 |
| 5Y | -0,3573 | 0,3405 | -0,4550 |
| 10Y | -0,1689 | 0,6713 | -0,2400 |

| TRŽIŠNI TEČAJEVI | | 17.08.2020 15:36 | |
|------------------|---------|------------------|--|
| | Kupovni | Prodajni | |
| EUR/HRK | 7,5210 | 7,5330 | |
| USD/HRK | 6,3377 | 6,3484 | |
| CHF/HRK | 6,9887 | 7,0002 | |
| JPY/HRK | 0,0597 | 0,0598 | |

MEĐUNARODNO TRŽIŠTE

Japansko gospodarstvo u drugom kvartalu palo je po stopi od 7,8% (prognoza -7,6%) u odnosu na prethodni kvartal, dok je u odnosu na isti kvartal prethodne godine zabilježilo pad od 27,8% (prognoza -27,2%). To je ujedno i najveći pad od 1980. godine, otkako su usporedivi podaci dostupni, te već treći kvartal zaredom da japansko gospodarstvo bilježi pad. Očito je da je prestanak gospodarskih aktivnosti u travnju i svibnju za Japan imalo teške posljedice. EURUSD - dolar je tijekom današnje trgovine oslabio naspram zajedničke europske valute, a valutnim parom trgovalo se u rasponu 1,1827/1,1868.




REZULTATI AUKCIJE TREZORSKIH ZAPISA MIN. FIN.

| Broj dana | Volumen (u mil.) | K. s. | Cijena |
|-------------|------------------|-------|---------|
| u mil. kuna | | | |
| 91 | 0,0 | 0,00% | 0,000 |
| 182 | 0,0 | 0,00% | 0,000 |
| 364 | 586,0 | 0,06% | 99,940 |
| u mil. eura | | | |
| 91 | 0,0 | 0,00% | 0,000 |
| 0 | 0,0 | 0,00% | 100,000 |

Rezultati aukcije na dan: 23.6.2020.

| DOMAĆE OBVEZNICE RH | VALUTA | DOSPIJEĆE | BID | ASK | BID Yld % | ASK Yld% | Yld Δ 1mjes. |
|---------------------|--------|-------------|--------|--------|-----------|----------|--------------|
| HRRHMFO217A8 | HRK | 08.07.2021. | 102,28 | 102,66 | 0,18 | -0,24 | -23 |
| HRRHMFO222A8 | HRK | 07.02.2022. | 102,85 | 103,37 | 0,30 | -0,05 | -27 |
| HRRHMFO23BA4 | HRK | 27.11.2023. | 104,18 | 104,93 | 0,46 | 0,24 | -21 |
| HRRHMFO257A4 | HRK | 09.07.2025. | 118,66 | 119,47 | 0,62 | 0,47 | -21 |
| HRRHMFO26CA5 | HRK | 14.12.2026. | 121,69 | 122,60 | 0,73 | 0,60 | -17 |
| HRRHMFO282A2 | HRK | 07.02.2028. | 114,92 | 115,83 | 0,81 | 0,70 | -14 |
| HRRHMFO297A0 | HRK | 09.07.2029. | 112,14 | 113,10 | 0,95 | 0,84 | -13 |
| HRRHMFO327A5 | HRK | 07.07.2032. | 123,42 | 124,74 | 1,14 | 1,03 | -13 |
| HRRHMFO222E0 | EUR | 05.02.2022. | 100,58 | 101,32 | 0,10 | -0,40 | -41 |
| HRRHMFO227E9 | EUR | 22.07.2022. | 112,33 | 113,06 | 0,09 | -0,27 | -28 |
| HRRHMFO247E7 | EUR | 10.07.2024. | 120,82 | 121,82 | 0,36 | 0,13 | -23 |

| EUROOBVEZNICE RH | VALUTA | DOSPIJEĆE | BID | ASK | BID Yld % | ASK Yld% | Yld Δ 1mjes. |
|------------------|--------|----------------------------|----------------|----------------|-----------|----------|--------------|
| XS1028953989 | EUR | 30.05.2022. | 106,80 | 107,21 | 0,05 | -0,17 | -16 |
| XS1117298916 | EUR | 11.03.2025. | 111,86 | 112,25 | 0,37 | 0,29 | -21 |
| XS1428088626 | EUR | 20.03.2027. | 114,94 | 115,48 | 0,67 | 0,60 | -24 |
| XS1713462668 | EUR | 15.06.2028. | 114,92 | 115,43 | 0,73 | 0,67 | -22 |
| XS1713475306 | EUR | 27.01.2030. | 116,22 | 116,72 | 0,95 | 0,89 | -15 |
| XS0525827845 | USD | 14.07.2020. #N/A Real Time | #N/A Real Time | #N/A Real Time | #N/A N/A | #N/A N/A | #N/A N/A |
| XS0607904264 | USD | 24.03.2021. | 103,37 | 103,75 | 0,70 | 0,09 | -38 |
| XS0908769887 | USD | 04.04.2023. | 111,41 | 111,97 | 1,07 | 0,88 | -42 |
| XS0997000251 | USD | 26.01.2024. | 116,38 | 117,00 | 1,12 | 0,95 | -48 |

| GERMANY | VALUTA | DOSPIJEĆE | BID | ASK | BID Yld % | ASK Yld% | Yld Δ 1mjes. |
|----------|--------|-------------|--------|--------|-----------|----------|--------------|
| 1Y BUND | EUR | 28.07.2021. | 100,54 | 100,57 | -0,56 | -0,60 | #N/A N/A |
| 3Y BUND | EUR | 13.10.2023. | 102,23 | 102,26 | -0,70 | -0,71 | 0 |
| 5Y BUND | EUR | 10.10.2025. | 103,36 | 103,41 | -0,64 | -0,65 | 1 |
| 10Y BUND | EUR | 15.08.2030. | 104,42 | 104,44 | -0,43 | -0,43 | 2 |

| USA | VALUTA | DOSPIJEĆE | BID | ASK | BID Yld % | ASK Yld% | Yld Δ 1mjes. |
|---------|--------|-------------|-------|-------|-----------|----------|--------------|
| 1Y UST | USD | 12.08.2021. | 0,13 | 0,12 | 0,13 | 0,12 | #N/A N/A |
| 3Y UST | USD | 15.08.2023. | 99,84 | 99,85 | 0,18 | 0,17 | 0 |
| 5Y UST | USD | 31.07.2025. | 99,82 | 99,83 | 0,29 | 0,28 | 1 |
| 10Y UST | USD | 15.08.2030. | 99,41 | 99,42 | 0,69 | 0,68 | 2 |

BURZOVNI PREGLED

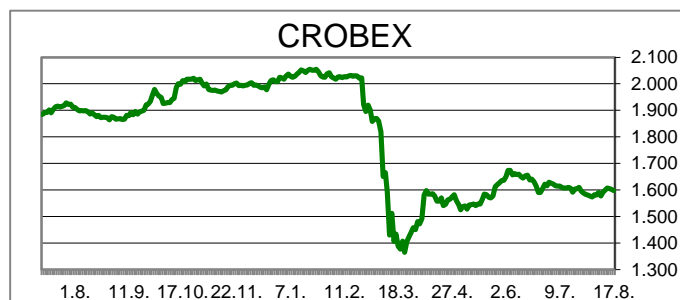
Vrijednost Crobexa: 1.597,67 | Postotna promjena: -0,31% | Redovni dionički promet: 3.426.374,00
 CROBEXprime 933,35 | CROBEXprime % -0,14% | CROBEX10 990,75 | CROBEX10 % -0,19%

KOMENTAR ZBIVANJA

Treći dan u nizu trgovanje na domaćem tržištu kapitala zaključeno je korekcijom dioničkih indeksa. Crobex je oslabio 0,31%, dok je Crobex10 korigiran 0,19%. Dionicama je ostvaren redovni promet od 3,43 milijuna kuna, dok je listu najtrgovanijih izdanja pedvodila Valamar Riviera. Spomenuto izdanje trženo je u iznosu od 938 tisuća kuna uz pad cijene 2,07%. Daleko iza po ostvarenom prometu bila je druga najtrgovanija dionica Dalekovoda, s trgovanih 635 tisuća kuna, uz rast cijene 4,5%. Za razliku od domaćeg tržišta kapitala, na europskim burzama dionički indeksi su ostvarili rast vrijednosti. U nedostatku objava značajnijih makroekonomskih pokazatelja europski dionički indeksi su rasli nakon objave informacije o ubrzigavanju dodatne likvidnosti u kineski financijski sektor. Američki dionički indeksi trgovanje su otvorili blagim rastom vrijednosti u očekivanju postizanja dogovora o dodatnim poticajnim mjerama u cilju pokretanja gospodarstva.

OBAVIJESTI SA ZSE

ERICSSON NIKOLA TESLA d.d. - Digitalizacija kulturne baštine
 SZAIF d.d. - Vrijednost neto imovine po dionici na dan 31072020
 ALPHA ADRIATIC d.d. - Saznanje o optužnici



TOP 5 DOBITNICI

| Dionica | Cijena | Promjena | Promet |
|---------|----------|----------|------------|
| JDTC | 15,40 | 16,7% | 3.014,00 |
| DLKV | 6,04 | 4,5% | 635.015,00 |
| TPNG | 53,50 | 2,9% | 166.895,00 |
| ATGR | 1.250,00 | 0,8% | 254.640,00 |
| JDRN | 13,70 | 0,7% | 8.097,00 |

TOP 5 GUBITNICI

| Dionica | Cijena | Promjena | Promet |
|---------|--------|----------|-----------|
| VART | 9,05 | -17,0% | 32.580,00 |
| LPLH | 98,00 | -11,7% | 1.862,00 |
| SNBA | 52,00 | -10,3% | 1.664,00 |
| AUHR | 755,00 | -5,6% | 13.640,00 |
| VIRO | 48,20 | -5,5% | 241,00 |

TOP 5 PO PROMETU

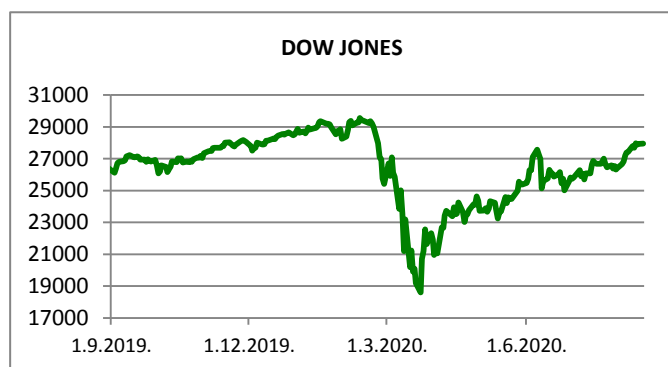
| Dionica | Cijena | Promjena | Promet |
|---------|----------|----------|------------|
| RIVP | 23,70 | -2,1% | 938.478,00 |
| DLKV | 6,04 | 4,5% | 635.015,00 |
| LURA | 720,00 | 0,0% | 450.720,00 |
| HT | 168,00 | 0,0% | 259.434,00 |
| ATGR | 1.250,00 | 0,8% | 254.640,00 |

REGIONALNI BURZOVNI INDEKSI












| INDEKS | ZEMLJA | IZNOS | DNEVNI Δ % | 2020 Δ % |
|----------|--------|----------|------------|----------|
| SBITOP | | 862,52 | 0,31 | -6,87 |
| MBI 10 | | 4244,05 | -0,34 | -8,71 |
| MONEX | | 10073,98 | -0,39 | -11,66 |
| SASX 10 | | 801,89 | -0,11 | -0,87 |
| BIRS | | 607,86 | 0,00 | -1,69 |
| BELEX 15 | | 668,99 | 0,26 | -16,55 |
| SOFIX | | 432,92 | -0,07 | -23,80 |
| BETI | | 8687,53 | -0,53 | -12,93 |
| WIG 20 | | 1858,91 | 0,13 | -13,54 |
| PX | | 912,08 | -0,11 | -18,25 |
| BUX | | 36424,39 | -0,46 | -20,96 |
| ATX | | 2232,97 | -0,59 | -29,93 |

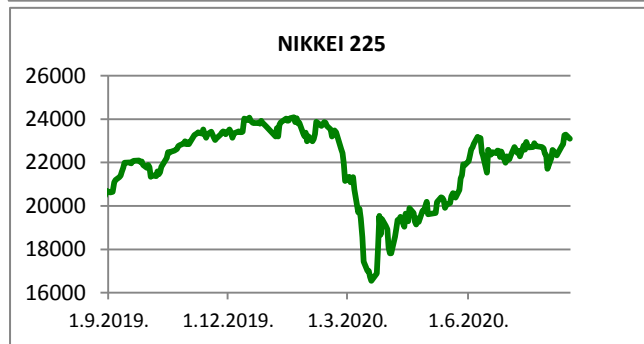
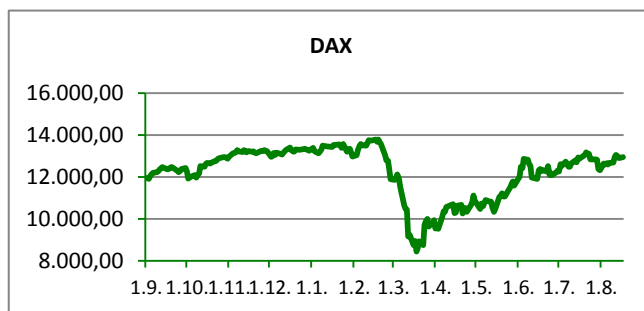
| | CIJENA | DNEVNI Δ % | 2020 Δ % |
|-----------------|----------|------------|----------|
| OTP BANK | 11020,00 | -0,45 | -28,58 |

| Fond | Cijena | DNEVNI Δ % |
|------------------|-----------|------------|
| OTP meridijan 20 | 90,29 € | -0,24% |
| OTP indeksni | 41,29 kn | -0,28% |
| OTP uravnoteženi | 14,85 € | -0,18% |
| OTP e-start | 101,77 € | 0,00% |
| OTP start | 133,31 kn | 0,00% |



SVJETSKI BURZOVNI INDEKSI

| INDEKS | ZEMLJA | IZNOS | DNEVNI Δ % | 2020 Δ % |
|----------------|---|----------|------------|----------|
| Dow Jones Ind. |  | 27948,95 | 0,06 | -2,07 |
| S&P 500 |  | 3372,85 | -0,02 | 4,40 |
| NASDAQ |  | 11094,58 | 0,68 | 23,65 |
| NIKKEI 225 |  | 23096,75 | -0,83 | -2,37 |
| DAX |  | 12950,24 | 0,38 | -2,26 |
| CAC 40 |  | 4975,93 | 0,26 | -16,76 |
| FTSE 100 |  | 6132,67 | 0,70 | -18,69 |
| KOSPI 11 |  | 2407,49 | -1,23 | 9,55 |
| HANG SANG |  | 25347,34 | 0,65 | -10,08 |
| AS51 |  | 6076,38 | -0,81 | -9,09 |
| FTSE MIB |  | 19989,63 | -0,19 | -14,96 |


TIM PRODAJE PROIZVODA RIZNICE

| | | | |
|--|--|--|--|
| Edo Jurić 072 201 746 edo.juric@otpbanka.hr | Mirjana Dukić 072 201 749 mirjana.dukic@otpbanka.hr | Boris Bakalić 072 204 620 boris.bakalic@otpbanka.hr | Tomislav Vorkapić 072 204 626 tomislav.vorkapic@otpbanka.hr |
|--|--|--|--|

| | |
|--|--|
| Emil Slany 072 206 480 emil.slany@otpbanka.hr | Marko Neveščanin 072 206 458 marko.nevescanin@otpbanka.hr |
|--|--|

TIM BROKERSKOG POSLOVANJA

| | |
|--|--|
| Mišo Kalajžić 072 204 622 miso.kalajzic@otpbanka.hr | Jozo Leko 072 204 655 jozo.leko@otpbanka.hr |
|--|--|