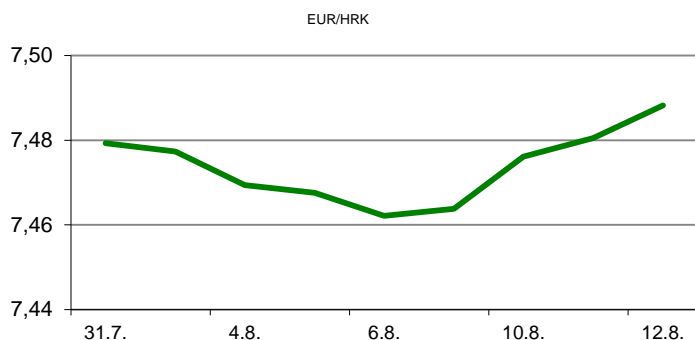


Ova publikacija izdana od OTP banke d.d. informativnog je karaktera, te ne može služiti kao financijski savjet ili preporuka za kupnju bilo koje imovine ili prava. Informacije, mišljenja, prognoze i projekcije dostupne u ovoj publikaciji podložne su promjenama podataka koje objavljuju korišteni izvori, bez obveze OTP banke d.d. da o takvoj promjeni obavijesti primatelja. OTP banka d.d. ne prihvaća odgovornost za štetu nastalu korištenjem sadržaja ove publikacije, te je istu zabranjeno distribuirati i umnožavati u cijelosti ili djelomično bez prethodne suglasnosti izdavatelja.

DNEVNO FINANCIJSKO IZVJEŠĆE

ZBIVANJA NA DOMAĆEM TRŽIŠTU

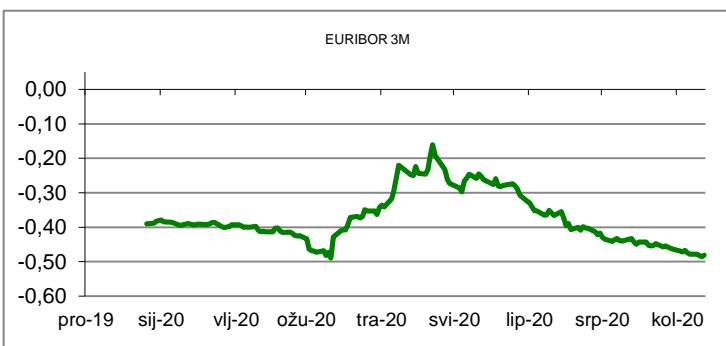
Posljednji ovtjedni radni dan na domaćem deviznom tržištu protekao je u intenzivnoj i volatilnoj trgovini, uz znatno veću potražnju za zajedničkom europskom valutom u odnosu na ponudu, koja je oslabila tek pri koncu radnog dana. Sukladno navedenom došlo je i do rasta tečaj kod valutnog para EUR/HRK, gdje se glavina trgovanja odvijala u rasponu 7,5020/7,5360.



MEĐUVALUTNI ODNOSI		14.08.2020 15:26	
EUR/USD	1,1827	USD/CHF	0,9092
GBP/USD	1,3129	EUR/CHF	1,0753

KAMATNJACI			
	Euribor	Libor(USD)	Libor(CHF)
PREKONOČNI			
1MJ	-0,5190	0,1580	-0,7814
3MJ	-0,4810	0,2648	-0,7048
6MJ	-0,4330	0,3368	-0,6512
12MJ	-0,3510	0,4579	-0,5166

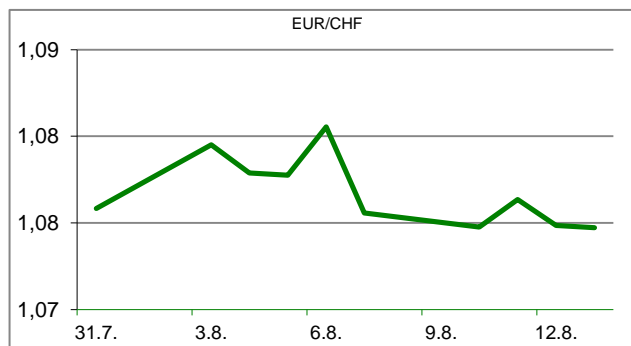
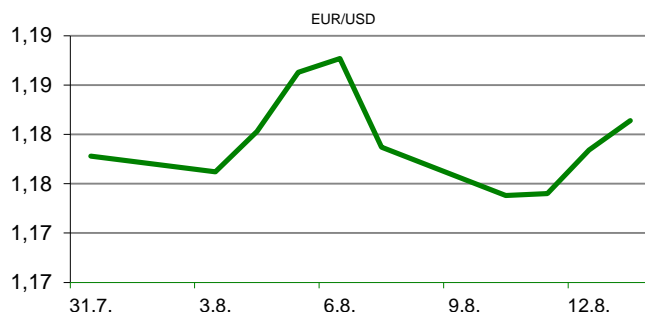
KAMATNI SWAP			
Ročnost	EUR (6M)	USD (3M)	CHF (6M)
1Y	-0,4240	0,2500	-0,6460
2Y	-0,4085	0,2365	-0,5976
3Y	-0,3928	0,2502	-0,5850
5Y	-0,3380	0,3469	-0,4575
10Y	-0,1541	0,6778	-0,2390

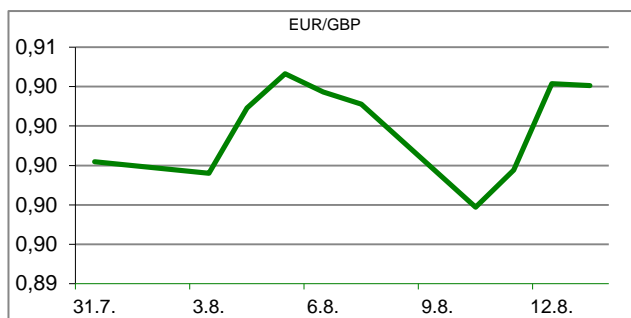


TRŽIŠNI TEČAJEVI		14.08.2020 15:26	
	Kupovni	Prodajni	
EUR/HRK	7,5020	7,5360	
USD/HRK	6,3431	6,3724	
CHF/HRK	6,9765	7,0084	
JPY/HRK	0,0595	0,0598	

MEĐUNARODNO TRŽIŠTE

Gospodarstvo zemalja eurozone, prema prvoj procjeni Eurstat-a u drugom kvartalu palo je po stopi od 12,1% u odnosu na prethodni kvartal, dok u odnosu na isti kvartal prethodne godine bilježi pad od 15,0%. Navedeni pad je ujedno i najveći pad otkako je Eurostat počeo objavljivati podatke i odražava snažan utjecaj pandemije koronavirusa i mjera koje su uvele vlade da bi suzbile širenje opasnog virusa. Maloprodaja u Kini u srpnju pala je 1,0% (prognoza +0,1%) u odnosu na isti mjesec prethodne godine, nakon što je u lipnju zabilježila pad od 1,8%. To pak ukazuje da je domaća potražnja i dalje pod pritiskom zbog pandemije koronavirusa. S druge strane industrijska proizvodnja drugog najvećeg gospodarstva u svijetu u srpnju je porasla 4,8% na godišnjoj razini, ali to je ipak slabije od očekivanja analitičara koja su bila rast od 5,1%. Maloprodaja u Americi (Retail Sales) u srpnju je porasla 1,2% (prognoza 1,9%) u odnosu na prethodni mjesec, nakon što je u prethodnom mjesecu imala rast od 8,4%, izvijestilo je američko ministarstvo trgovine. EURUSD - raspon tečaja valutnog para bio je 1,1781/1,1834.




REZULTATI AUKCije TREZORSKIH ZAPISA MIN. FIN.

Broj dana	Volumen (u mil.)	K. s.	Cijena
u mil. kuna			
91	0,0	0,00%	0,000
182	0,0	0,00%	0,000
364	586,0	0,06%	99,940
u mil. eura			
91	0,0	0,00%	0,000
0	0,0	0,00%	100,000
Rezultati aukcije na dan:		23.6.2020.	

DOMAĆE OBVEZNICE RH	VALUTA	DOSPIJEĆE	BID	ASK	BID Yld %	ASK Yld%	Yld Δ 1mjes.
HRRHMFO217A8	HRK	08.07.2021.	102,27	102,68	0,20	-0,26	-28
HRRHMFO222A8	HRK	07.02.2022.	102,87	103,31	0,29	0,00	-29
HRRHMFO23BA4	HRK	27.11.2023.	104,13	104,92	0,48	0,24	-22
HRRHMFO257A4	HRK	09.07.2025.	118,49	119,19	0,65	0,52	-18
HRRHMFO26CA5	HRK	14.12.2026.	121,54	122,44	0,76	0,62	-16
HRRHMFO282A2	HRK	07.02.2028.	114,81	115,70	0,83	0,71	-14
HRRHMFO297A0	HRK	09.07.2029.	112,05	112,98	0,96	0,86	-12
HRRHMFO327A5	HRK	07.07.2032.	123,56	124,68	1,13	1,04	-14
HRRHMFO222E0	EUR	05.02.2022.	100,68	101,39	0,03	-0,44	-53
HRRHMFO227E9	EUR	22.07.2022.	112,43	113,15	0,04	-0,30	-40
HRRHMFO247E7	EUR	10.07.2024.	120,83	121,87	0,36	0,12	-30

EUROOBVEZNICE RH	VALUTA	DOSPIJEĆE	BID	ASK	BID Yld %	ASK Yld%	Yld Δ 1mjes.
XS1028953989	EUR	30.05.2022.	106,85	107,26	0,03	-0,19	-24
XS1117298916	EUR	11.03.2025.	111,93	112,32	0,36	0,28	-30
XS1428088626	EUR	20.03.2027.	114,97	115,52	0,67	0,59	-27
XS1713462668	EUR	15.06.2028.	114,99	115,50	0,72	0,66	-28
XS1713475306	EUR	27.01.2030.	116,42	116,93	0,93	0,87	-23
XS0525827845	USD	14.07.2020. #N/A Real Time	#N/A Real Time	#N/A Real Time	#N/A N/A	#N/A N/A	#N/A N/A
XS0607904264	USD	24.03.2021.	103,39	103,78	0,70	0,08	-61
XS0908769887	USD	04.04.2023.	111,46	112,01	1,07	0,87	-50
XS0997000251	USD	26.01.2024.	116,49	117,08	1,10	0,94	-56

GERMANY	VALUTA	DOSPIJEĆE	BID	ASK	BID Yld %	ASK Yld%	Yld Δ 1mjes.
1Y BUND	EUR	28.07.2021.	100,55	100,58	-0,57	-0,60	#N/A N/A
3Y BUND	EUR	13.10.2023.	102,18	102,21	-0,68	-0,69	1
5Y BUND	EUR	10.10.2025.	103,27	103,32	-0,62	-0,63	2
10Y BUND	EUR	15.08.2030.	104,27	104,29	-0,42	-0,42	3

USA	VALUTA	DOSPIJEĆE	BID	ASK	BID Yld %	ASK Yld%	Yld Δ 1mjes.
1Y UST	USD	12.08.2021.	0,14	0,13	0,14	0,13	#N/A N/A
3Y UST	USD	15.08.2023.	99,81	99,82	0,19	0,19	1
5Y UST	USD	31.07.2025.	99,74	99,75	0,30	0,30	2
10Y UST	USD	15.08.2030.	99,27	99,28	0,70	0,70	3

BURZOVNI PREGLED

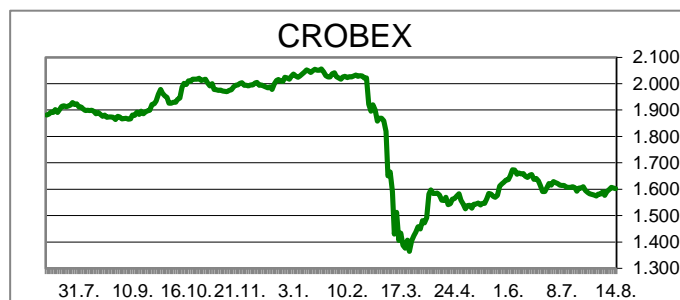
Vrijednost Crobexa: 1.602,57 | Postotna promjena: -0,11% | Redovni dionički promet: 6.943.260,00
 CROBEXprime 934,70 | CROBEXprime % -1,07% | CROBEX10 992,64 | CROBEX10 % -0,47%

KOMENTAR ZBIVANJA

Zadnji trgovinski dan u tjednu dionički indeksi na domaćem tržištu kapitala zabilježila su korekciju svoje vrijednosti. Crobex je oslabio 0,11%, dok je Crobex10 korigiran 0,47%. Dionicama je ostvaren redovni promet od 6,9 milijuna kuna. Valamar Riviera predvodila je listu najtrgovanijih izdanja s padom vrijednosti od 3,97% i prometom od 1,41 milijuna kuna. Turisthotel je bio drugi najtrgovaniji s prometom od 985 tisuća kuna. Na europskim burzama dionički indeksi bilježe negativne predznake. Objave podataka u Kini, slabiji podaci o industrijskoj proizvodnji i prometu maloprodaje, te objava podatka o smanjenju zaposlenosti i padu BDP-a u eurozoni bili su pokretači negativnog sentimenta među ulagačima. Također, ulagače zabrinjava povećani broj novozaraženih koronavirusom u Europi, kao i odluka V.Britanije o proglašenju Francuske i nekoliko dugih europskih država visoko rizičnima u pogledu koronavirusa. Američki dionički indeksi na otvaranju trgovanja također su korigirani. Objava nešto slabijih pokazatelja iz Kine, te objava podatka o slabijem od očekivanja rastu prometa maloprodaje u Americi bili su razlogom pada dioničkih indeksa na otvaranju trgovanja.

OBAVIJESTI SA ZSE

JADRAN tvornica čarapa d.d. - dopuna pozivu na GS
 NETA Capital Croatia d.d. u likvidaciji - Obavijest o isključenju iz trgovanja sukladno EU Uredbi 2017/1005
 ADRIS GRUPA d. d. - Obavijest o parničnom postupku



TOP 5 DOBITNICI

Dionica	Cijena	Promjena	Promet
VART	10,90	16,0%	6.509,00
VIRO	51,00	9,9%	176.644,00
DDJH	1,55	3,3%	24.663,00
ADPL	140,50	2,6%	244.817,00
ERNT	1.290,00	2,4%	1.290,00

TOP 5 GUBITNICI

Dionica	Cijena	Promjena	Promet
RIVP	24,20	-4,0%	1.408.383,00
KOKA	298,00	-3,9%	59.454,00
KODT2	1.270,00	-2,3%	237.580,00
ARNT	264,00	-2,2%	74.694,00
PBZ	800,00	-1,8%	77.680,00

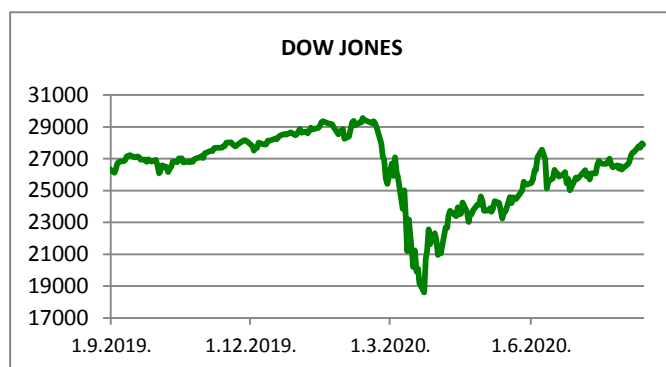
TOP 5 PO PROMETU

Dionica	Cijena	Promjena	Promet
RIVP	24,20	-4,0%	1.408.383,00
TUHO	2.800,00	-0,7%	985.000,00
ADRS2	369,00	-1,1%	550.972,00
OPTE	4,80	2,4%	446.023,00
ATGR	1.240,00	0,8%	440.110,00












REGIONALNI BURZOVNI INDEKSI				
INDEKS	ZEMLJA	IZNOS	DNEVNI Δ %	2020 Δ %
SBITOP		859,83	0,16	-7,16
MBI 10		4258,32	0,02	-8,40
MONEX		10113,44	0,52	-11,31
SASX 10		802,78	0,00	-0,76
BIRS		607,86	0,00	-1,69
BELEX 15		667,27	-0,10	-16,77
SOFIX		434,14	-0,34	-23,59
BETI		8743,46	-0,24	-12,37
WIG 20		1845,88	-0,67	-14,15
PX		912,32	-0,49	-18,22
BUX		36493,36	-0,72	-20,81
ATX		2233,07	-1,57	-29,93

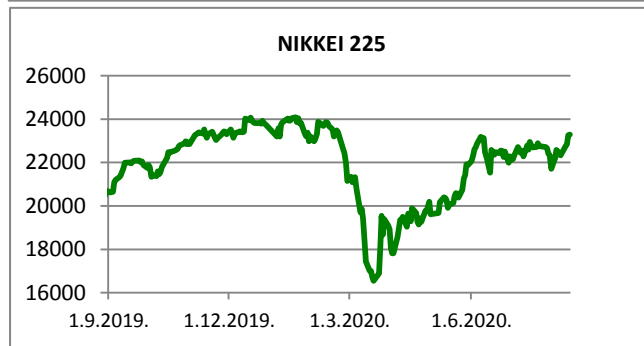
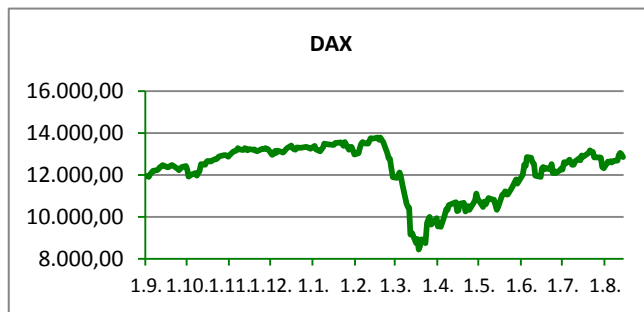
	CIJENA	DNEVNI Δ %	2020 Δ %
OTP BANK	11050,00	-0,45	-28,39

Fond	Cijena	DNEVNI Δ %
OTP meridijan 20	90,51 €	-0,08%
OTP indeksni	41,40 kn	-0,04%
OTP uravnoteženi	14,87 €	0,08%
OTP e-start	101,77 €	0,00%
OTP start	133,32 kn	0,00%



SVJETSKI BURZOVNI INDEKSI

INDEKS	ZEMLJA	IZNOS	DNEVNI Δ %	2020 Δ %
Dow Jones Ind.		27896,72	-0,29	-2,25
S&P 500		3373,43	-0,20	4,42
NASDAQ		11042,50	0,27	23,07
NIKKEI 225		23289,36	0,17	-1,55
DAX		12859,12	-1,04	-2,94
CAC 40		4949,20	-1,85	-17,21
FTSE 100		6069,68	-1,87	-19,53
KOSPI 11		2407,49	-1,23	9,55
HANG SANG		25183,01	-0,19	-10,67
AS51		6126,25	0,58	-8,35
FTSE MIB		19972,03	-1,41	-15,04


TIM PRODAJE PROIZVODA RIZNICE

Edo Jurić 072 201 746 edo.juric@otpbanka.hr	Mirjana Dukić 072 201 749 mirjana.dukic@otpbanka.hr	Boris Bakalić 072 204 620 boris.bakalic@otpbanka.hr	Tomislav Vorkapić 072 204 626 tomislav.vorkapic@otpbanka.hr
--	--	--	--

Emil Slany 072 206 480 emil.slany@otpbanka.hr	Marko Neveščanin 072 206 458 marko.nevescanin@otpbanka.hr
--	--

TIM BROKERSKOG POSLOVANJA

Mišo Kalajžić 072 204 622 miso.kalajzic@otpbanka.hr	Jozo Leko 072 204 655 jozo.leko@otpbanka.hr
--	--