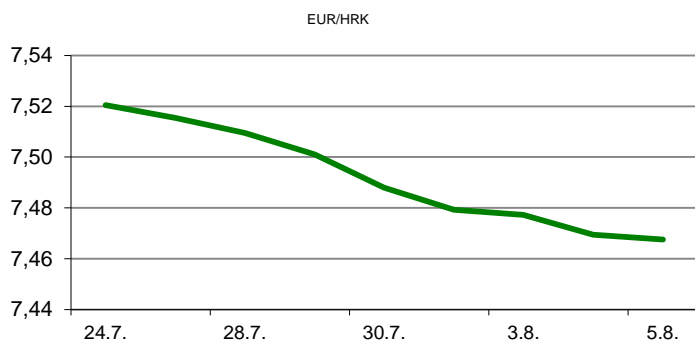


Ova publikacija izdana od OTP banke d.d. informativnog je karaktera, te ne može služiti kao financijski savjet ili preporuka za kupnju bilo koje imovine ili prava. Informacije, mišljenja, prognoze i projekcije dostupne u ovoj publikaciji podložne su promjenama podataka koje objavljuju korišteni izvori, bez obveze OTP banke d.d. da o takvoj promjeni obavijesti primatelja. OTP banka d.d. ne prihvaća odgovornost za štetu nastalu korištenjem sadržaja ove publikacije, te je istu zabranjeno distribuirati i umnožavati u cijelosti ili djelomično bez prethodne suglasnosti izdavatelja.

DNEVNO FINANCIJSKO IZVJEŠĆE

ZBIVANJA NA DOMAĆEM TRŽIŠTU

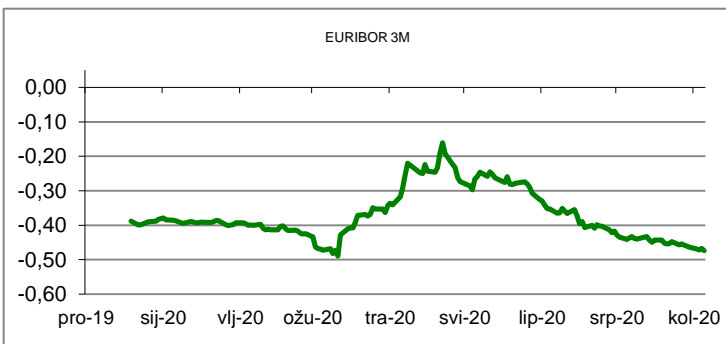
Kraj tjedna na domaćem deviznom tržištu obilježili su pojačani aprecijacijski pritisci na hrvatsku kunu. Ovo je ujedno već treći tjedan uzastopce da ponuda stranih sredstava plaćanja značajno nadmašuje potražnju za istim. Dnevni raspon je iznosio 7,4560*7,4660 (*najniža razina tečaja od konca veljače).



| MEĐUVALUTNI ODNOSI | | 07.08.2020 15:01 | |
|--------------------|--------|------------------|--------|
| EUR/USD | 1,1831 | USD/CHF | 0,9124 |
| GBP/USD | 1,3097 | EUR/CHF | 1,0794 |

| KAMATNJACI | | | |
|------------|---------|------------|------------|
| | Euribor | Libor(USD) | Libor(CHF) |
| PREKONOČNI | | | |
| 1MJ | -0,5120 | 0,1535 | -0,7786 |
| 3MJ | -0,4740 | 0,2420 | -0,7008 |
| 6MJ | -0,4170 | 0,2984 | -0,6534 |
| 12MJ | -0,3400 | 0,4435 | -0,5252 |

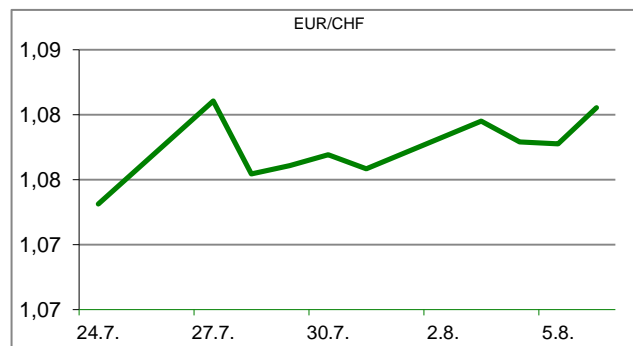
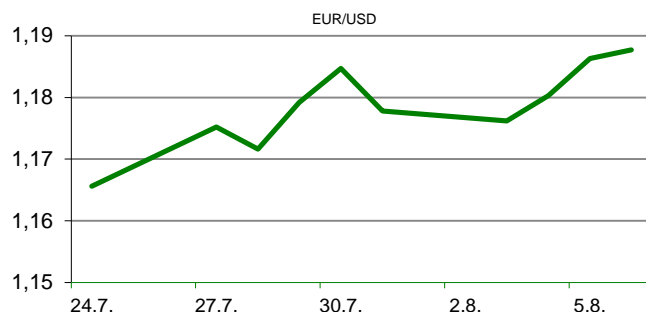
| KAMATNI SWAP | | | |
|--------------|----------|----------|----------|
| Ročnost | EUR (6M) | USD (3M) | CHF (6M) |
| 1Y | -0,4210 | 0,2265 | -0,6509 |
| 2Y | -0,4251 | 0,2014 | -0,6348 |
| 3Y | -0,4204 | 0,2032 | -0,6252 |
| 5Y | -0,3940 | 0,2727 | -0,5430 |
| 10Y | -0,2379 | 0,5395 | -0,3168 |

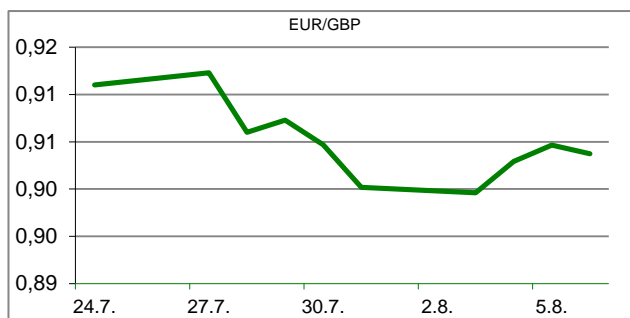


| TRŽIŠNI TEČAJEVI | | 07.08.2020 15:01 | |
|------------------|---------|------------------|--|
| | Kupovni | Prodajni | |
| EUR/HRK | 7,4560 | 7,4660 | |
| USD/HRK | 6,3021 | 6,3111 | |
| CHF/HRK | 6,9073 | 6,9171 | |
| JPY/HRK | 0,0597 | 0,0598 | |

MEĐUNARODNO TRŽIŠTE

U fokusu ulagača ponovo su se našle napetosti između SAD-a i Kine zbog Trumpove odluke da u SAD-u zabrani korištenje aplikacije TikTok i WeChat jer, prema njegovim riječima, predstavljaju prijetnju za sigurnost američkih građana. Američku administraciju još više 'žulja' vijest da se kineski izvoz u srpnju uspio potpuno oporaviti od koronakrize, zabilježivši porast od 7,2% u odnosu na isto lanjsko razdoblje (prognoza -0,6%). Kineski izvoz u SAD u srpnju je porastao 12,5% na godišnjoj razini. Američko ministarstvo rada objavilo je danas ključne podatke o američkoj zaposlenosti tzv. Non-Farm Payrolls prema kojima je u srpnju kreirano 1,76 milijuna novih radnih mjesta (prognoza 1.60 milijuna), nakon lipanjskog porasta od 4,79 milijuna. Ukupno je u posljednja tri mjeseca u SAD-u kreirano oko 9 mio radnih mjesta, što je i dalje premalo ako se zna da je u ožujku i travnju preko 20 mio Amerikanaca ostalo bez posla. Stopa nezaposlenosti u SAD-u, prema istom izvoru, pala je s 11,1%, koliko je iznosila u lipnju, na 10,2% u srpnju. EURUSD - današnje trgovanje valutnim parom pblježio je blagi oporavak američke valute koji je zaustavljen nakon relativno slabih podataka o američkoj zaposlenosti. Dnevni raspon je iznosio 1,1800/1,1883.




REZULTATI AUKCIJE TREZORSKIH ZAPISA MIN. FIN.

| Broj dana | Volumen (u mil.) | K. s. | Cijena |
|-------------|------------------|-------|---------|
| u mil. kuna | | | |
| 91 | 0,0 | 0,00% | 0,000 |
| 182 | 0,0 | 0,00% | 0,000 |
| 364 | 586,0 | 0,06% | 99,940 |
| u mil. eura | | | |
| 91 | 0,0 | 0,00% | 0,000 |
| 0 | 0,0 | 0,00% | 100,000 |

Rezultati aukcije na dan: 23.6.2020.

| DOMAĆE OBVEZNICE RH | VALUTA | DOSPIJEĆE | BID | ASK | BID Yld % | ASK Yld% | Yld Δ 1mjes. |
|---------------------|--------|-------------|--------|--------|-----------|----------|--------------|
| HRRHMFO217A8 | HRK | 08.07.2021. | 102,23 | 102,65 | 0,28 | -0,17 | -25 |
| HRRHMFO222A8 | HRK | 07.02.2022. | 102,77 | 103,36 | 0,38 | -0,01 | -26 |
| HRRHMFO23BA4 | HRK | 27.11.2023. | 104,07 | 104,86 | 0,50 | 0,27 | -22 |
| HRRHMFO257A4 | HRK | 09.07.2025. | 118,24 | 119,09 | 0,71 | 0,55 | -14 |
| HRRHMFO26CA5 | HRK | 14.12.2026. | 121,34 | 122,22 | 0,79 | 0,67 | -18 |
| HRRHMFO282A2 | HRK | 07.02.2028. | 114,61 | 115,52 | 0,86 | 0,74 | -11 |
| HRRHMFO297A0 | HRK | 09.07.2029. | 111,76 | 112,71 | 0,99 | 0,89 | -8 |
| HRRHMFO327A5 | HRK | 07.07.2032. | 122,82 | 124,11 | 1,19 | 1,09 | -8 |
| HRRHMFO222E0 | EUR | 05.02.2022. | 100,09 | 100,78 | 0,44 | -0,02 | -20 |
| HRRHMFO227E9 | EUR | 22.07.2022. | 111,86 | 112,54 | 0,38 | 0,05 | -13 |
| HRRHMFO247E7 | EUR | 10.07.2024. | 120,23 | 121,34 | 0,52 | 0,27 | -20 |

| EUROOBVEZNICE RH | VALUTA | DOSPIJEĆE | BID | ASK | BID Yld % | ASK Yld% | Yld Δ 1mjes. |
|------------------|--------|----------------------------|----------------|----------------|-----------|----------|--------------|
| XS1028953989 | EUR | 30.05.2022. | 106,85 | 107,26 | 0,07 | -0,15 | -31 |
| XS1117298916 | EUR | 11.03.2025. | 111,97 | 112,42 | 0,36 | 0,27 | -32 |
| XS1428088626 | EUR | 20.03.2027. | 115,13 | 115,63 | 0,65 | 0,58 | -35 |
| XS1713462668 | EUR | 15.06.2028. | 115,17 | 115,64 | 0,71 | 0,65 | -33 |
| XS1713475306 | EUR | 27.01.2030. | 116,79 | 117,30 | 0,89 | 0,84 | -29 |
| XS0525827845 | USD | 14.07.2020. #N/A Real Time | #N/A Real Time | #N/A Real Time | #N/A N/A | #N/A N/A | #N/A N/A |
| XS0607904264 | USD | 24.03.2021. | 103,46 | 103,84 | 0,77 | 0,17 | -59 |
| XS0908769887 | USD | 04.04.2023. | 111,48 | 112,01 | 1,09 | 0,90 | -58 |
| XS0997000251 | USD | 26.01.2024. | 116,47 | 117,05 | 1,13 | 0,98 | -60 |

| GERMANY | VALUTA | DOSPIJEĆE | BID | ASK | BID Yld % | ASK Yld% | Yld Δ 1mjes. |
|----------|--------|-------------|--------|--------|-----------|----------|--------------|
| 1Y BUND | EUR | 28.07.2021. | 100,56 | 100,59 | -0,57 | -0,60 | #N/A N/A |
| 3Y BUND | EUR | 13.10.2023. | 102,42 | 102,46 | -0,75 | -0,76 | -4 |
| 5Y BUND | EUR | 10.10.2025. | 103,73 | 103,78 | -0,71 | -0,72 | #N/A N/A |
| 10Y BUND | EUR | 15.08.2030. | 105,43 | 105,45 | -0,53 | -0,53 | -10 |

| USA | VALUTA | DOSPIJEĆE | BID | ASK | BID Yld % | ASK Yld% | Yld Δ 1mjes. |
|---------|--------|-------------|--------|--------|-----------|----------|--------------|
| 1Y UST | USD | 15.07.2021. | 0,12 | 0,12 | 0,12 | 0,12 | #N/A N/A |
| 3Y UST | USD | 15.07.2023. | 99,98 | 99,98 | 0,13 | 0,13 | -4 |
| 5Y UST | USD | 31.07.2025. | 100,18 | 100,19 | 0,21 | 0,21 | #N/A N/A |
| 10Y UST | USD | 15.05.2030. | 100,81 | 100,83 | 0,54 | 0,54 | -10 |

BURZOVNI PREGLED

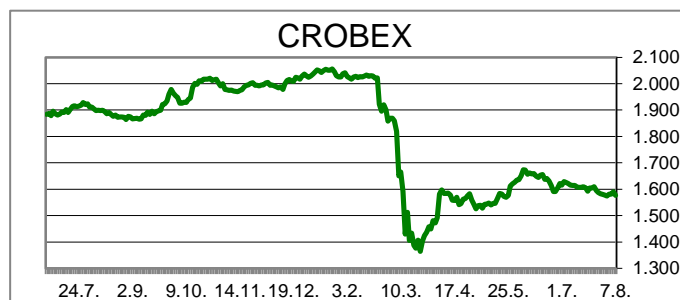
Vrijednost Crobexa: 1.576,45 | Postotna promjena: -0,85% | Redovni dionički promet: 6.962.127,00
 CROBEXprime 927,56 | CROBEXprime % -0,42% | CROBEX10 975,62 | CROBEX10 % -0,44%

KOMENTAR ZBIVANJA

Zadnji trgovinski dan u tjednu zaključen je padom važnijih dioničkih indeksa. Crobex je oslabio 0,85%, dok je Crobex10 na vrijednosti izgubio 0,44%. Dionicama je ostvaren redovni promet od 6,96 milijuna kuna uz tri izdanja tržena milijunskim iznosima. Listu najtrgovanijih izdanja predvodila je Optima telekom s prometom od 2,32 milijun kuna uz pad cijene 21,2%. Potom je slijedila povlaštena dionica Adris grupe, s prometom od 1,17 milijuna kuna, uz korekciju cijene 0,28%. Na europskim burzama dionički indeksi bilježe uglavnom pozitivne predznake. Dionički indeksi su rasli usprkos zaoštavanju bilateralnih odnosa između SAD-a i Kine kao posljedice odluke američke administracije kojom je onemogućila poslovanje na američkom tržištu nekolicini kineskih tehnoloških tvrtki. Ulaagače je oraspoložila objava informacije o rastu njemačke industrijske prooizvodnje iznad očekivanja analitičara, te oporavak njemačkog izvoza. Iako su objavljeni podaci sa američkog tržišta rada bili bolji od očekivanja analitičara (1,76 milijuna novozaposlenih, stopa nezaposlenosti 10,2%), američki dionički indeksi na otvaranju trgovanja na Wall Streetu bili su korigirani.

OBAVIJESTI SA ZSE

LUKA PLOČE d.d. - odluke Glavne skupštine
 HOTELI VODICE d.d. - OBAVIJEST O ODRŽANOJ SJEDNICI NADZORNOG ODBORA 07.08.2020.
 JADRAN d.d. - PRIOPĆENJE ZA JAVNOST: JAKO DOBAR SRPANJ
 HOTELI VODICE d.d. - odluke Glavne skupštine



TOP 5 DOBITNICI

| Dionica | Cijena | Promjena | Promet |
|---------|--------|----------|------------|
| KOKA | 248,00 | 7,8% | 4.216,00 |
| INGR | 6,60 | 1,5% | 79.400,00 |
| KOEI | 510,00 | 1,0% | 134.450,00 |
| HT | 164,50 | 0,9% | 73.323,00 |
| ARNT | 264,00 | 0,8% | 1.056,00 |

TOP 5 GUBITNICI

| Dionica | Cijena | Promjena | Promet |
|---------|----------|----------|--------------|
| OPTE | 4,65 | -21,2% | 2.323.901,00 |
| KABA | 7,70 | -9,9% | 19.227,00 |
| CROS | 6.050,00 | -8,3% | 60.500,00 |
| ULPL | 20,40 | -7,3% | 11.244,00 |
| SUKC | 107,00 | -6,1% | 26.850,00 |

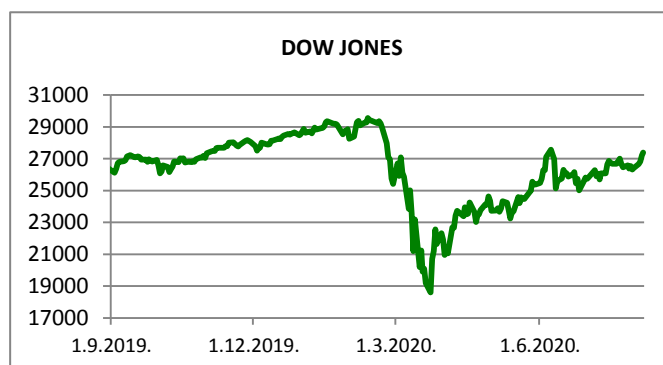
TOP 5 PO PROMETU

| Dionica | Cijena | Promjena | Promet |
|---------|----------|----------|--------------|
| OPTE | 4,65 | -21,2% | 2.323.901,00 |
| ADRS2 | 361,00 | -0,3% | 1.172.901,00 |
| IGH | 115,00 | -5,0% | 1.045.486,00 |
| ERNT | 1.240,00 | -0,8% | 370.400,00 |
| ADPL | 130,00 | -0,4% | 232.570,00 |












| REGIONALNI BURZOVNI INDEKSI | | | | |
|-----------------------------|--------|----------|------------|----------|
| INDEKS | ZEMLJA | IZNOS | DNEVNI Δ % | 2020 Δ % |
| SBITOP | | 840,05 | 0,09 | -9,29 |
| MBI 10 | | 4267,34 | 0,46 | -8,21 |
| MONEX | | 10017,60 | -0,02 | -12,15 |
| SASX 10 | | 790,45 | -0,41 | -2,28 |
| BIRS | | 608,45 | -0,36 | -1,59 |
| BELEX 15 | | 667,68 | -0,04 | -16,72 |
| SOFIX | | 430,80 | -0,53 | -24,17 |
| BETI | | 8606,25 | 0,23 | -13,74 |
| WIG 20 | | 1818,31 | -0,02 | -15,43 |
| PX | | 906,02 | -0,06 | -18,79 |
| BUX | | 35822,27 | 1,11 | -22,27 |
| ATX | | 2175,27 | -0,85 | -31,74 |

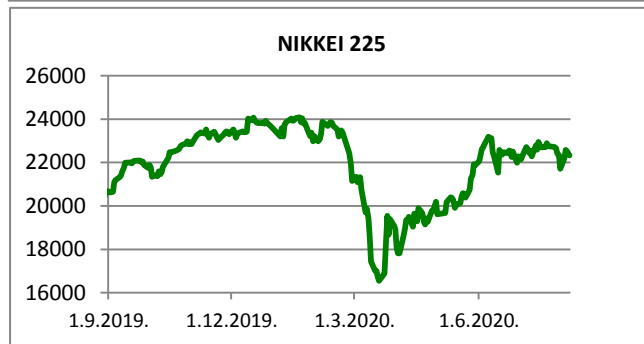
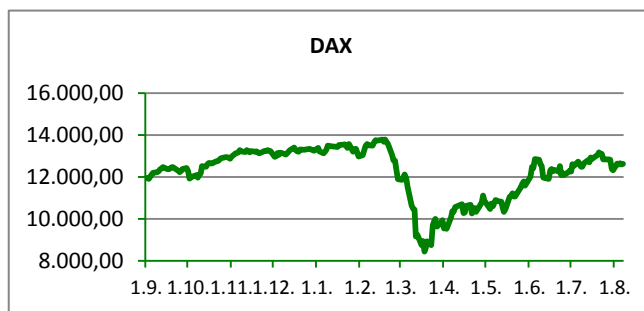
| | CIJENA | DNEVNI Δ % | 2020 Δ % |
|-----------------|----------|------------|----------|
| OTP BANK | 10360,00 | 0,19 | -32,86 |

| Fond | Cijena | DNEVNI Δ % |
|------------------|-----------|------------|
| OTP meridijan 20 | 89,01 € | 0,39% |
| OTP indeksni | 40,41 kn | 0,37% |
| OTP uravnoteženi | 14,74 € | 0,18% |
| OTP e-start | 101,75 € | 0,00% |
| OTP start | 133,32 kn | 0,00% |



SVJETSKI BURZOVNI INDEKSI

| INDEKS | ZEMLJA | IZNOS | DNEVNI Δ % | 2020 Δ % |
|----------------|---|----------|------------|----------|
| Dow Jones Ind. |  | 27386,98 | 0,68 | -4,03 |
| S&P 500 |  | 3349,16 | 0,64 | 3,66 |
| NASDAQ |  | 11108,07 | 1,00 | 23,80 |
| NIKKEI 225 |  | 22329,94 | -0,39 | -5,61 |
| DAX |  | 12628,40 | 0,29 | -4,68 |
| CAC 40 |  | 4878,85 | -0,13 | -18,39 |
| FTSE 100 |  | 6028,95 | 0,03 | -20,07 |
| KOSPI 11 |  | 2351,67 | 0,39 | 7,01 |
| HANG SANG |  | 24531,62 | -1,60 | -12,98 |
| AS51 |  | 6004,84 | -0,62 | -10,16 |
| FTSE MIB |  | 19411,89 | -0,32 | -17,42 |


TIM PRODAJE PROIZVODA RIZNICE

| | | | |
|--|--|--|--|
| Edo Jurić 072 201 746 edo.juric@otpbanka.hr | Mirjana Dukić 072 201 749 mirjana.dukic@otpbanka.hr | Boris Bakalić 072 204 620 boris.bakalic@otpbanka.hr | Tomislav Vorkapić 072 204 626 tomislav.vorkapic@otpbanka.hr |
|--|--|--|--|

| | |
|--|--|
| Emil Slany 072 206 480 emil.slany@otpbanka.hr | Marko Neveščanin 072 206 458 marko.nevescanin@otpbanka.hr |
|--|--|

TIM BROKERSKOG POSLOVANJA

| | |
|--|--|
| Mišo Kalajžić 072 204 622 miso.kalajzic@otpbanka.hr | Jozo Leko 072 204 655 jozo.leko@otpbanka.hr |
|--|--|