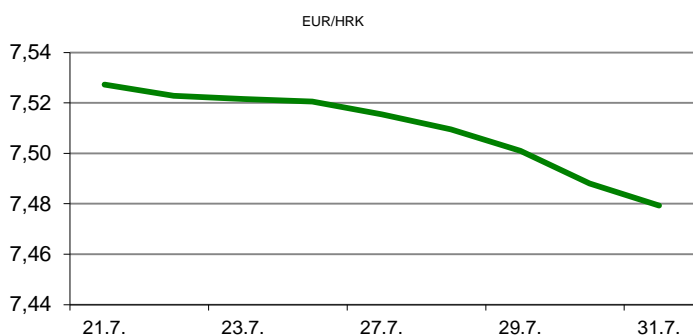


Ova publikacija izdana od OTP banke d.d. informativnog je karaktera, te ne može služiti kao financijski savjet ili preporuka za kupnju bilo koje imovine ili prava. Informacije, mišljenja, prognoze i projekcije dostupne u ovoj publikaciji podložne su promjenama podataka koje objavljuju korišteni izvori, bez obveze OTP banke d.d. da o takvoj promjeni obavijesti primatelja. OTP banka d.d. ne prihvaća odgovornost za štetu nastalu korištenjem sadržaja ove publikacije, te je istu zabranjeno distribuirati i umnožavati u cijelosti ili djelomično bez prethodne suglasnosti izdavaatelja.

DNEVNO FINANCIJSKO IZVJEŠĆE

ZBIVANJA NA DOMAĆEM TRŽIŠTU

Novi tjedan na domaćem deviznom tržištu započeo je u sličnom tonu kao što je prošli završio. I dalje tržištem dominira pojačana ponuda korporativnih deviza, što rezultira sve nižim tečajem EURHRK, odnosno povratkom na razine prije epidemije koronavirusom. Dnevni raspon je iznosio 7,471/7,4840.



MEĐUVALUTNI ODNOSI		03.08.2020 15:30	
EUR/USD	1,1709	USD/CHF	0,9227
GBP/USD	1,3017	EUR/CHF	1,0803

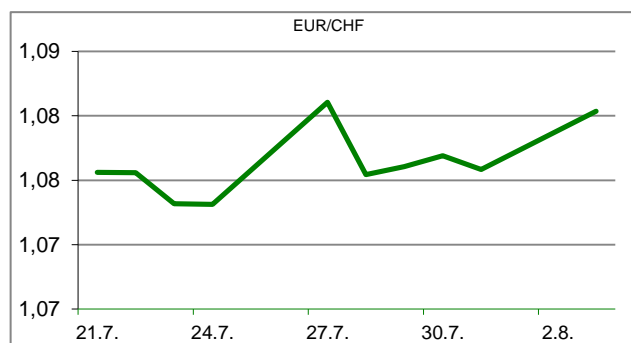
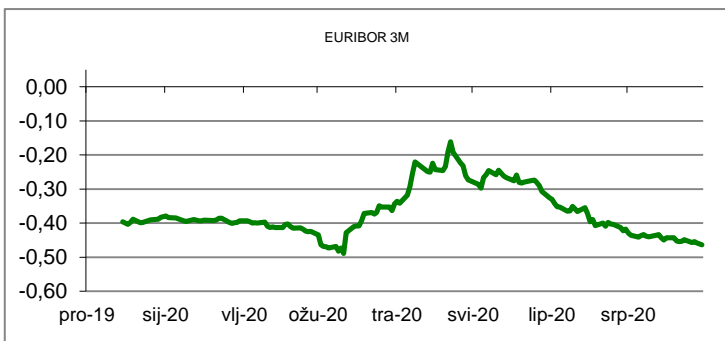
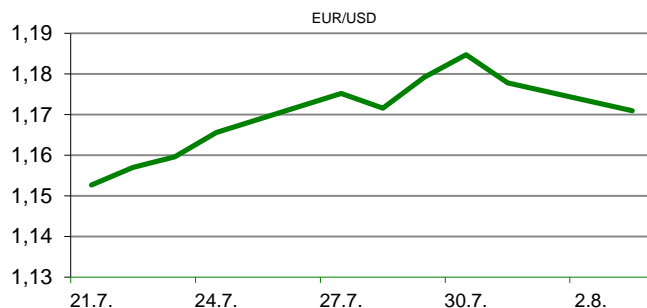
KAMATNJACI			
	Euribor	Libor(USD)	Libor(CHF)
PREKONOĆNI			
1MJ	-0,5100	0,1549	-0,7878
3MJ	-0,4630	0,2488	-0,7048
6MJ	-0,4070	0,3061	-0,6562
12MJ	-0,3330	0,4486	-0,5280

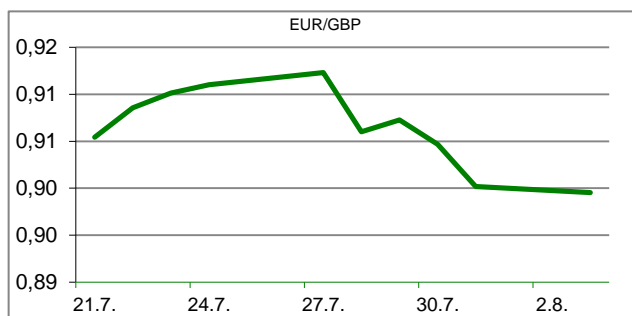
KAMATNI SWAP			
Ročnost	EUR (6M)	USD (3M)	CHF (6M)
1Y	-0,4200	0,2135	-0,6610
2Y	-0,4259	0,1828	-0,6325
3Y	-0,4060	0,1856	-0,6350
5Y	-0,3920	0,2664	-0,5225
10Y	-0,2256	0,5468	-0,3400

TRŽIŠNI TEČAJEVI		03.08.2020 15:30	
	Kupovni	Prodajni	
EUR/HRK	7,4710	7,4850	
USD/HRK	6,3806	6,3931	
CHF/HRK	6,9154	6,9286	
JPY/HRK	0,0600	0,0601	

MEĐUNARODNO TRŽIŠTE

Prema konačnim podacima Caixin/Markit-a tvornička aktivnost u Kini u srpnju je porasla najbrže u posljednjoj dekadi (52,8 bodova), i to prvenstveno zahvaljujući domaćoj potražnji koja se nastavlja poboljšavati nakon koronakrize. I u eurozoni tvorničke aktivnosti bilježe snažan oporavak. Tako je prema konačnim podacima londonskog Markit-a PMI indeks tvorničkih aktivnosti u eurozoni zabilježio prvi porast od ožujka 2019. (51,8 bodova). EURUSD - nakon oštrog pada prošlog tjedna, američki dolar se tijekom ponedjeljka blago oporavio, vrativši manji dio izgubljene vrijednosti. Ipak, ekonomisti su mišljenja da će se deprecijacijski pritisci na američku valutu nastaviti u narednom razdoblju s obzirom na sporiji tempo oporavka američkog gospodarstva od očekivanog. Dnevni raspon je iznosio 1,1694/1,1796.




REZULTATI AUKCIJE TREZORSKIH ZAPISA MIN. FIN.

Broj dana	Volumen (u mil.)	K. s.	Cijena
u mil. kuna			
91	0,0	0,00%	0,000
182	0,0	0,00%	0,000
364	586,0	0,06%	99,940
u mil. eura			
91	0,0	0,00%	0,000
0	0,0	0,00%	100,000
Rezultati aukcije na dan:		23.6.2020.	

DOMAĆE OBVEZNICE RH	VALUTA	DOSPIJEĆE	BID	ASK	BID Yld %	ASK Yld%	Yld Δ 1mjes.
HRRHMFO217A8	HRK	08.07.2021.	102,23	102,66	0,32	-0,14	-19
HRRHMFO222A8	HRK	07.02.2022.	102,77	103,36	0,40	0,01	-30
HRRHMFO23BA4	HRK	27.11.2023.	104,06	104,86	0,51	0,27	-25
HRRHMFO257A4	HRK	09.07.2025.	118,23	119,09	0,73	0,56	-13
HRRHMFO26CA5	HRK	14.12.2026.	121,33	122,21	0,80	0,67	-18
HRRHMFO282A2	HRK	07.02.2028.	114,58	115,50	0,86	0,75	-10
HRRHMFO297A0	HRK	09.07.2029.	111,64	112,60	1,01	0,90	-6
HRRHMFO327A5	HRK	07.07.2032.	122,50	123,81	1,22	1,11	-5
HRRHMFO222E0	EUR	05.02.2022.	100,00	100,75	0,50	0,00	-14
HRRHMFO227E9	EUR	22.07.2022.	111,81	112,55	0,45	0,10	-7
HRRHMFO247E7	EUR	10.07.2024.	120,16	121,36	0,56	0,28	-16

EUROOBVEZNICE RH	VALUTA	DOSPIJEĆE	BID	ASK	BID Yld %	ASK Yld%	Yld Δ 1mjes.
XS1028953989	EUR	30.05.2022.	106,81	107,25	0,12	-0,11	-41
XS1117298916	EUR	11.03.2025.	111,82	112,28	0,40	0,31	-38
XS1428088626	EUR	20.03.2027.	114,99	115,49	0,68	0,61	-40
XS1713462668	EUR	15.06.2028.	115,04	115,54	0,72	0,66	-43
XS1713475306	EUR	27.01.2030.	116,46	117,05	0,93	0,87	-37
XS0525827845	USD	14.07.2020. #N/A Real Time	#N/A Real Time	#N/A Real Time	#N/A N/A	#N/A N/A	#N/A N/A
XS0607904264	USD	24.03.2021.	103,48	103,89	0,88	0,25	-48
XS0908769887	USD	04.04.2023.	111,20	111,74	1,21	1,02	-57
XS0997000251	USD	26.01.2024.	116,07	116,64	1,26	1,10	-54

GERMANY	VALUTA	DOSPIJEĆE	BID	ASK	BID Yld %	ASK Yld%	Yld Δ 1mjes.
1Y BUND	EUR	28.07.2021.	100,57	100,60	-0,57	-0,60	#N/A N/A
3Y BUND	EUR	13.10.2023.	102,43	102,47	-0,75	-0,76	-3
5Y BUND	EUR	10.10.2025.	103,73	103,78	-0,71	-0,71	#N/A N/A
10Y BUND	EUR	15.08.2030.	105,29	105,31	-0,51	-0,51	-8

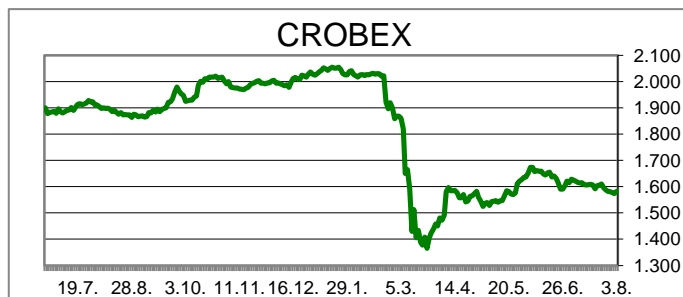
USA	VALUTA	DOSPIJEĆE	BID	ASK	BID Yld %	ASK Yld%	Yld Δ 1mjes.
1Y UST	USD	15.07.2021.	0,11	0,11	0,11	0,11	#N/A N/A
3Y UST	USD	15.07.2023.	100,00	100,01	0,12	0,12	-3
5Y UST	USD	31.07.2025.	100,13	100,13	0,22	0,22	#N/A N/A
10Y UST	USD	15.05.2030.	100,56	100,58	0,57	0,56	-8

BURZOVNI PREGLED

Vrijednost Crobexa: 1.581,87 | Postotna promjena: 0,51% | Redovni dionički promet: 5.309.180,00
 CROBEXprime 916,34 | CROBEXprime % -0,16% | CROBEX10 972,94 | CROBEX10 % -0,06%

KOMENTAR ZBIVANJA

Kolovoz je na Zagrebačkoj burzi otpočeo različitim predznacima glavnih dioničkih indeksa. Crobex je rastao po stopi od 0,51%, uz korekciju Crobexa10 za 0,06%. Dionicama je istrgovano 5,31 mil kuna. Podravka, kao jedini "milijunaš" prikupila je 1,39 mil kuna prometa, uz cjenovni minus od 0,71%. Slijedio je IGH, kojim je istrgovano 720 tisuća kuna prometa, uz rast cijene od 4,67%. Istovremeno, dionički indeksi na europskim burzama dan su proveli u pozitivnom teritoriju, jednako kao i američki na početku trgovanja. Ulagачi se nadaju skorim poticajnim mjerama u Americi, kao i poboljšanju gospodarstva u narednim kvartalima. Poslovni rezultati objavljeni za Q2 uglavnom su bili razočaravajući, što se i očekivalo s obzirom na "lockdown", većine zemalja u tom periodu. S obzirom da su se ekonomije koliko-toliko otvorile, nadanja ulagača idu u smjeru da će drugi dio godine biti znatno bolji. U prilog tome idu i podaci o rastu tvorničkih aktivnosti u Kini, kao i u zemljama eurozone.



TOP 5 DOBITNICI

Dionica	Cijena	Promjena	Promet
VLEN	7,65	10,9%	117.270,00
SUKC	106,00	5,0%	100.443,00
IGH	112,00	4,7%	719.758,00
MAIS	230,00	4,6%	2.990,00
ZABA	51,00	4,1%	301.968,00

TOP 5 GUBITNICI

Dionica	Cijena	Promjena	Promet
HHLD	3,78	-5,5%	5.043,00
DDJH	1,71	-5,0%	6.484,00
KABA	8,55	-3,9%	22.833,00
PIKR	57,00	-1,7%	94.221,00
ARNT	262,00	-1,5%	259.860,00

TOP 5 PO PROMETU

Dionica	Cijena	Promjena	Promet
PODR	417,00	-0,7%	1.385.655,00
IGH	112,00	4,7%	719.758,00
ADRS2	365,00	-1,1%	630.965,00
RIVP	23,40	1,7%	389.294,00
ZABA	51,00	4,1%	301.968,00

OBAVIJESTI SA ZSE

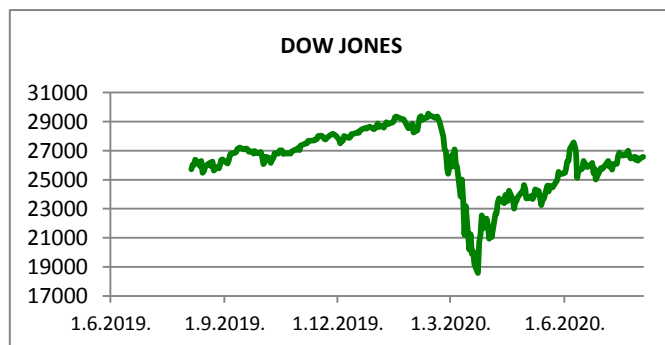
- Saponia d.d. - Drugi kvartal 2Q., nerevidirano, konsolidirano, 2020
- HOTELI JADRAN d.d. - Obavijest o ispravku
- SOLARIS d.d. - Drugi kvartal 2Q., nerevidirano, konsolidirano, 2020
- HPB d.d. - odluke Glavne skupštine

REGIONALNI BURZOVNI INDEKSI				
INDEKS	ZEMLJA	IZNOS	DNEVNI Δ %	2020 Δ %
SBITOP		844,15	-0,02	-8,85
MBI 10		4289,51	-0,51	-7,73
MONEX		10173,80	0,00	-10,78
SASX 10		781,74	-0,03	-3,36
BIRS		612,22	-0,78	-0,98
BELEX 15		666,01	-0,28	-16,92
SOFIX		437,61	0,27	-22,97
BETI		8425,78	0,57	-15,55
WIG 20		1806,18	2,19	-16,00
PX		893,86	1,27	-19,88
BUX		34777,24	0,25	-24,53
ATX		2146,16	1,06	-32,66












	CIJENA	DNEVNI Δ %	2020 Δ %
OTP BANK	10220,00	-1,64	-33,77

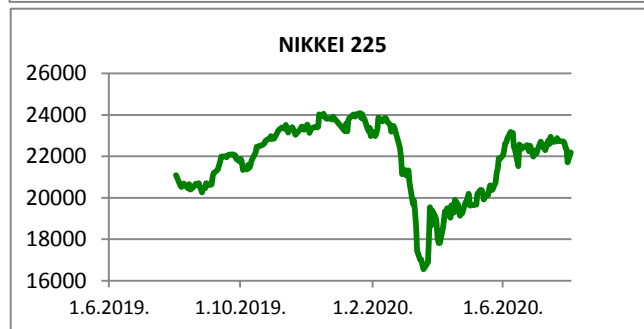
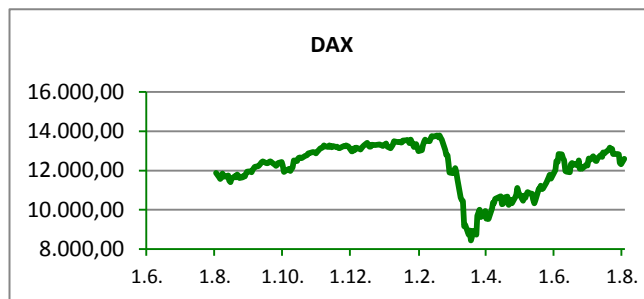
31.07.2020.

Fond	Cijena	DNEVNI Δ %
OTP meridijan 20	88,56 €	-0,07%
OTP indeksni	40,28 kn	-0,09%
OTP uravnoteženi	14,62 €	0,09%
OTP e-start	101,74 €	0,01%
OTP start	133,33 kn	0,01%



SVJETSKI BURZOVNI INDEKSI

INDEKS	ZEMLJA	IZNOS	DNEVNI Δ %	2020 Δ %
Dow Jones Ind.		26575,75	0,56	-6,88
S&P 500		3271,12	0,77	1,25
NASDAQ		10848,64	0,96	20,91
NIKKEI 225		22195,38	2,24	-6,18
DAX		12601,08	2,34	-4,89
CAC 40		4860,18	1,60	-18,70
FTSE 100		5984,31	1,47	-20,66
KOSPI 11		2251,04	0,07	2,43
HANG SANG		24458,13	-0,56	-13,24
AS51		5926,09	-0,03	-11,34
FTSE MIB		19260,66	0,88	-18,06



TIM PRODAJE PROIZVODA RIZNICE

Edo Jurić

072 201 746

edo.juric@otpbanka.hr

Mirjana Dukić

072 201 749

mirjana.dukic@otpbanka.hr

Boris Bakalić

072 204 620

boris.bakalic@otpbanka.hr

Tomislav Vorkapić

072 204 626

tomislav.vorkapic@otpbanka.hr

Emil Slany

072 206 480

emil.slany@otpbanka.hr

Marko Neveščanin

072 206 458

marko.nevescanin@otpbanka.hr

TIM BROKERSKOG POSLOVANJA

Mišo Kalajžić

072 204 622

miso.kalajzic@otpbanka.hr

Jozo Leko

072 204 655

jozo.leko@otpbanka.hr