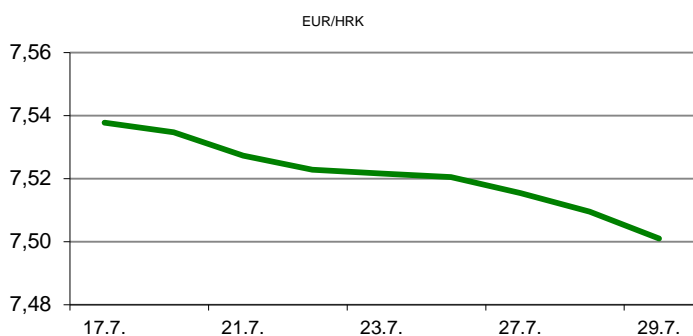


Ova publikacija izdana od OTP banke d.d. informativnog je karaktera, te ne može služiti kao financijski savjet ili preporuka za kupnju bilo koje imovine ili prava. Informacije, mišljenja, prognoze i projekcije dostupne u ovoj publikaciji podložne su promjenama podataka koje objavljuju korišteni izvori, bez obveze OTP banke d.d. da o takvoj promjeni obavijesti primatelja. OTP banka d.d. ne prihvaća odgovornost za štetu nastalu korištenjem sadržaja ove publikacije, te je istu zabranjeno distribuirati i umnožavati u cijelosti ili djelomično bez prethodne suglasnosti izdavaatelja.

# DNEVNO FINANCIJSKO IZVJEŠĆE

## ZBIVANJA NA DOMAĆEM TRŽIŠTU

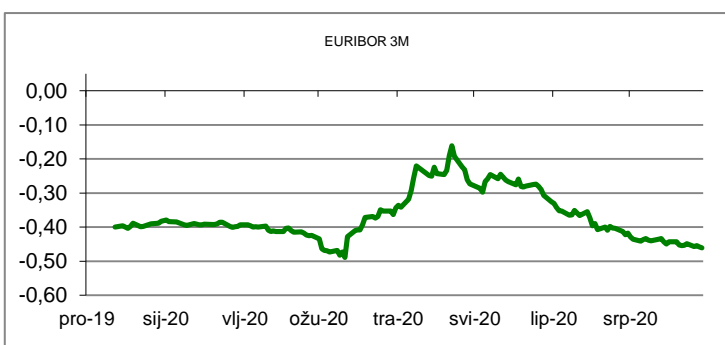
Ni posljednji radni dan u ovom tjednu na domaćem deviznom tržištu nije mogao proći bez pojačane ponude stranih sredstava plaćanja. Slijedom navedenog došlo je do daljnjeg pada tečaja EURHRK, pa se glavnina trgovanja odvijala u rasponu 7,4780\*7,4930 (\* najniža razina od ožujka ove godine).



MEĐUVALUTNI ODNOSI		31.07.2020 14:56	
EUR/USD	1,1841	USD/CHF	0,9098
GBP/USD	1,3150	EUR/CHF	1,0773

KAMATNJACI			
	Euribor	Libor(USD)	Libor(CHF)
PREKONOČNI			
1MJ	-0,5190	0,1611	-0,7852
3MJ	-0,4610	0,2606	-0,7082
6MJ	-0,3990	0,3155	-0,6582
12MJ	-0,3280	0,4611	-0,5278

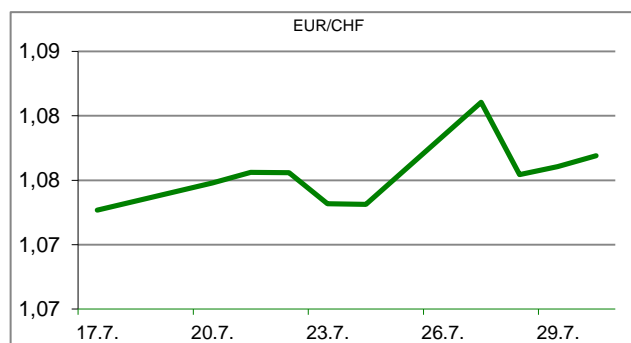
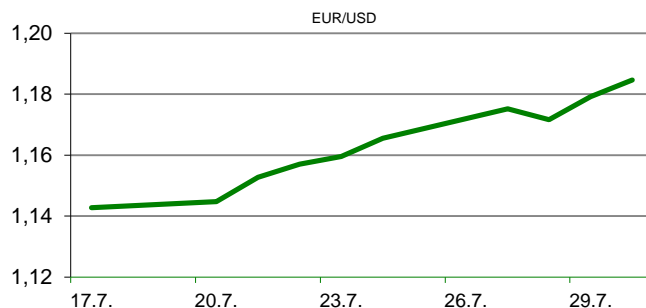
KAMATNI SWAP			
Ročnost	EUR (6M)	USD (3M)	CHF (6M)
1Y	-0,4185	0,2148	-0,6650
2Y	-0,4336	0,1838	-0,6622
3Y	-0,4325	0,1857	-0,6125
5Y	-0,4103	0,2575	-0,5775
10Y	-0,2550	0,5225	-0,3750

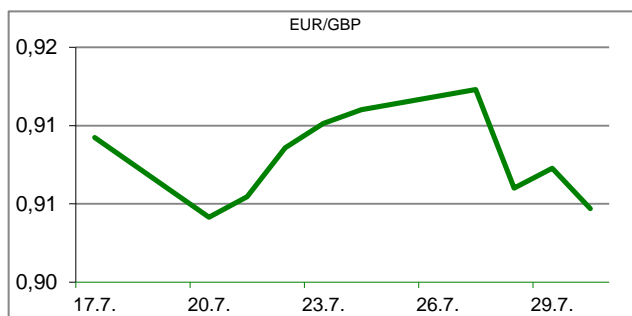


TRŽIŠNI TEČAJEVI		31.07.2020 14:56	
	Kupovni	Prodajni	
EUR/HRK	7,4780	7,4930	
USD/HRK	6,3148	6,3280	
CHF/HRK	6,9416	6,9557	
JPY/HRK	0,0601	0,0602	

## MEĐUNARODNO TRŽIŠTE

Francuski BDP u drugom tromjesečju zabilježio je rekordni pad od 13,8% u odnosu na prethodno tromjesečje (prognoza - 15,3%), što je bilo posve očekivano s obzirom da su u tom razdoblju u Francuskoj bile propisane stroge mjere zbog širenja koronavirusa. I talijanski BDP je u drugom tromjesečju zabilježio nezapamćeni pad od 12,4% u odnosu na prethodni kvartal. Na razini cijele eurozone u Q2 je zabilježen pad od 12,1 % na kvartalnoj razini, objavio je Eurostat. Godišnja stopa inflacije u eurozoni neočekivano je porasla s lipanjskih 0,2% na 0,4% u srpnju, pokazala je prva procjena Eurostat-a. EURUSD - američki dolar je tijekom petka zabilježio dramatični pad vrijednosti naspram eura, dosegnuvši na trenutak najnižu razinu od svibnja 2018. godine\*. Po svemu sudeći srpanj će biti upamćen po najvećem mjesečnom padu američke valute u posljednjoj dekadi. Ovo nanovije gubljenje povjerenja ulagača u američki dolar posljedica je jučerašnjih zbivanja, kada je američko gospodarstvo u drugom tromjesečju zabilježio najveći pad od Velike depresije te trumpove ideje o odgodi predsjedničkih izbora zakazanih za 3.11.. Današnji dnevni raspon iznosio je 1,1825/1,1908\*.




**REZULTATI AUKCIJE TREZORSKIH ZAPISA MIN. FIN.**

Broj dana	Volumen (u mil.)	K. s.	Cijena
u mil. kuna			
91	0,0	0,00%	0,000
182	0,0	0,00%	0,000
364	586,0	0,06%	99,940
u mil. eura			
91	0,0	0,00%	0,000
0	0,0	0,00%	100,000
Rezultati aukcije na dan:		23.6.2020.	

DOMAĆE OBVEZNICE RH	VALUTA	DOSPIJEĆE	BID	ASK	BID Yld %	ASK Yld%	Yld Δ 1mjes.
HRRHMFO217A8	HRK	08.07.2021.	102,24	102,67	0,33	-0,13	-25
HRRHMFO222A8	HRK	07.02.2022.	102,75	103,35	0,42	0,03	-38
HRRHMFO23BA4	HRK	27.11.2023.	104,06	104,84	0,51	0,28	-25
HRRHMFO257A4	HRK	09.07.2025.	118,20	119,07	0,73	0,57	-13
HRRHMFO26CA5	HRK	14.12.2026.	121,53	122,23	0,77	0,67	-15
HRRHMFO282A2	HRK	07.02.2028.	114,45	115,36	0,88	0,77	-8
HRRHMFO297A0	HRK	09.07.2029.	111,63	112,60	1,01	0,90	-6
HRRHMFO327A5	HRK	07.07.2032.	122,39	123,69	1,23	1,12	-2
HRRHMFO222E0	EUR	05.02.2022.	100,00	100,74	0,50	0,01	-11
HRRHMFO227E9	EUR	22.07.2022.	111,84	112,56	0,44	0,10	-7
HRRHMFO247E7	EUR	10.07.2024.	120,18	121,35	0,55	0,29	-18

EUROOBVEZNICE RH	VALUTA	DOSPIJEĆE	BID	ASK	BID Yld %	ASK Yld%	Yld Δ 1mjes.
XS1028953989	EUR	30.05.2022.	106,80	107,25	0,13	-0,10	-44
XS1117298916	EUR	11.03.2025.	111,82	112,28	0,40	0,31	-42
XS1428088626	EUR	20.03.2027.	114,98	115,44	0,68	0,61	-47
XS1713462668	EUR	15.06.2028.	115,03	115,48	0,73	0,67	-47
XS1713475306	EUR	27.01.2030.	116,43	117,01	0,93	0,87	-43
XS0525827845	USD	14.07.2020. #N/A Real Time	#N/A Real Time	#N/A Real Time	#N/A N/A	#N/A N/A	#N/A N/A
XS0607904264	USD	24.03.2021.	103,53	103,90	0,83	0,26	-71
XS0908769887	USD	04.04.2023.	111,18	111,71	1,23	1,04	-52
XS0997000251	USD	26.01.2024.	116,00	116,55	1,28	1,13	-51

GERMANY	VALUTA	DOSPIJEĆE	BID	ASK	BID Yld %	ASK Yld%	Yld Δ 1mjes.
1Y BUND	EUR	28.07.2021.	100,57	100,60	-0,57	-0,60	#N/A N/A
3Y BUND	EUR	13.10.2023.	102,50	102,55	-0,77	-0,79	-5
5Y BUND	EUR	10.10.2025.	103,91	103,96	-0,74	-0,75	#N/A N/A
10Y BUND	EUR	15.08.2030.	105,73	105,75	-0,55	-0,56	-10

USA	VALUTA	DOSPIJEĆE	BID	ASK	BID Yld %	ASK Yld%	Yld Δ 1mjes.
1Y UST	USD	15.07.2021.	0,11	0,11	0,11	0,11	#N/A N/A
3Y UST	USD	15.07.2023.	100,00	100,01	0,12	0,12	-5
5Y UST	USD	31.07.2025.	100,16	100,16	0,22	0,22	#N/A N/A
10Y UST	USD	15.05.2030.	100,83	100,84	0,54	0,54	-10

# BURZOVNI PREGLED

Vrijednost Crobexa: 1.573,77 | Postotna promjena: -0,24% | Redovni dionički promet: 6.749.177,00  
 CROBEXprime 917,82 | CROBEXprime % -0,53% | CROBEX10 973,50 | CROBEX10 % -0,25%

## KOMENTAR ZBIVANJA

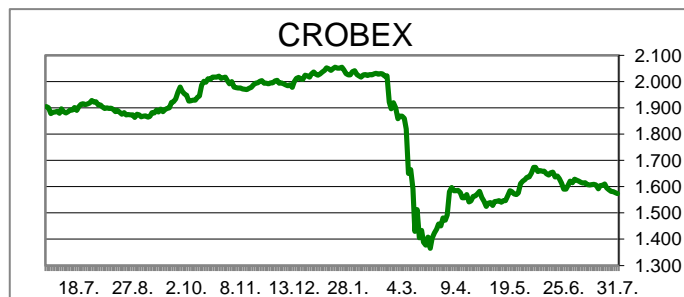
Posljednji trgovinski dan mjeseca srpnja, na domaćoj burzi, obilježen je blagim padom vrijednosti dioničkih indeksa, uz uobičajeno nisku razinu likvidnosti. Crobex je snižen za 0,24%, dok je Crobex10 izgubio 0,25%. Dionicama je ukupno je istrgovano 6,75 mil kuna, bez izdanja s milijunskim prometom. Najbliža je bila Valamar Riviera, s 823 tisuće kuna prometa, uz minus od 0,43%. Optima telekom je prikupila 803 tisuće kuna prometa, uz solidan plus od 8,52%. Što se europskih burzi tiče, indeksi su stagnirali, bilježeći različite predznake. Nakon jučerašnje korekcije, izazvane objavama o padu BDP-a pojedinih zemalja, te lošijih poslovnih izvješća, ulagači su ipak danas bili nešto optimističniji. Istodobno, trgovanje na Wall Streetu, otpočelo je s malim plusevima glavnih indeksa. Blagi optimizam prvenstveno je reakcija na jučerašnju korekciju, nakon rekordnog pada tamošnjeg BDP-a, u drugom kvartalu. Nešto pozitivniji sentiment ulagači pronalaze u činjenici da je najgore razdoblje prošlo, te uz nove najavljene poticaje, naredni mjeseci bi trebali donijeti više dobrih gospodarskih vijesti.

## OBAVIJESTI SA ZSE

CROATIA osiguranje d.d. - Održana sjednica Uprave  
 ACI d.d. - odluke Glavne skupštine  
 LUKA RIJEKA d. d. - Financijski izvještaji - 2Q 2020 obavijest o izmjeni  
 SUNCE HOTELI d.d. - poziv na Glavnu skupštinu

REGIONALNI BURZOVNI INDEKSI				
INDEKS	ZEMLJA	IZNOS	DNEVNI Δ %	2020 Δ %
SBITOP		844,30	0,01	-8,83
MBI 10		4289,51	-0,51	-7,73
MONEX		10173,80	-0,01	-10,78
SASX 10		781,98	2,17	-3,33
BIRS		617,01	-0,04	-0,21
BELEX 15		667,88	-0,38	-16,69
SOFIX		437,34	-0,51	-23,02
BETI		8484,61	0,59	-14,96
WIG 20		1779,35	0,91	-17,24
PX		882,58	0,64	-20,89
BUX		34728,30	-0,20	-24,64
ATX		2149,78	0,13	-32,54

	CIJENA	DNEVNI Δ %	2020 Δ %
<b>OTP BANK</b>	10470,00	1,16	-32,15



### TOP 5 DOBITNICI

Dionica	Cijena	Promjena	Promet
KOKA	214,00	29,7%	67.328,00
JDOS	3.800,00	11,8%	56.440,00
OPTE	5,86	8,5%	802.827,00
DDJH	1,80	7,8%	1.798,00
THNK	158,00	7,5%	3.160,00

### TOP 5 GUBITNICI

Dionica	Cijena	Promjena	Promet
INGR	6,90	-6,1%	374.736,00
VLEN	6,90	-5,5%	3.885,00
TPNG	50,00	-4,8%	58.986,00
DLKV	5,62	-4,1%	776.243,00
PTKM	76,00	-3,8%	18.080,00

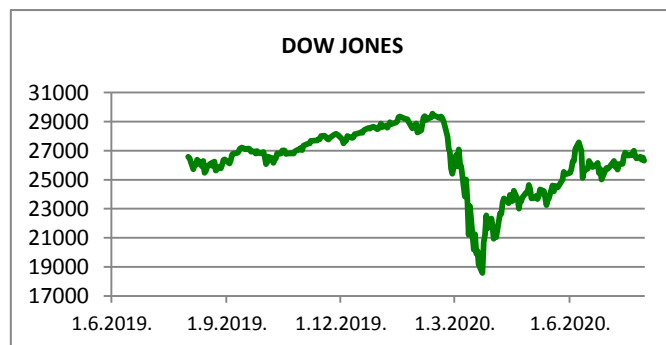
### TOP 5 PO PROMETU

Dionica	Cijena	Promjena	Promet
RIVP	23,00	-0,4%	823.334,00
OPTE	5,86	8,5%	802.827,00
DLKV	5,62	-4,1%	776.243,00
HT	162,00	-1,2%	679.964,00
ERNT	1.250,00	0,8%	623.640,00












otpbanka Invest

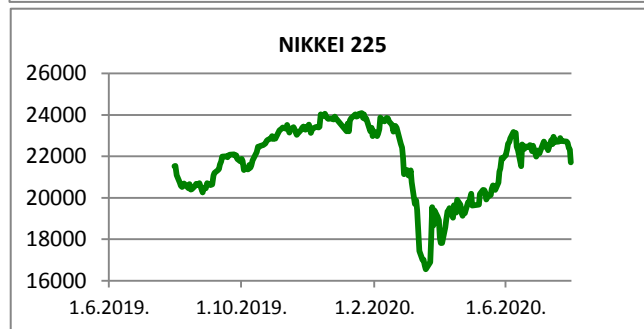
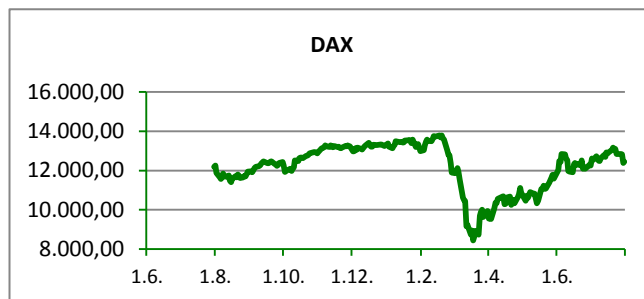
30.07.2020.

Fond	Cijena	DNEVNI Δ %
OTP meridijan 20	88,63 €	-0,82%
OTP indeksni	40,32 kn	-0,02%
OTP uravnoteženi	14,61 €	0,09%
OTP e-start	101,74 €	0,00%
OTP start	133,31 kn	0,00%



## SVJETSKI BURZOVNI INDEKSI

INDEKS	ZEMLJA	IZNOS	DNEVNI Δ %	2020 Δ %
Dow Jones Ind.		26313,65	-0,85	-7,80
S&P 500		3246,22	-0,38	0,48
NASDAQ		10587,81	0,43	18,00
NIKKEI 225		21710,00	-2,82	-8,23
DAX		12458,21	0,63	-5,97
CAC 40		4855,80	0,06	-18,77
FTSE 100		5969,82	-0,34	-20,85
KOSPI 11		2249,37	-0,78	2,35
HANG SANG		24595,35	-0,47	-12,75
AS51		5927,78	-2,04	-11,31
FTSE MIB		19425,95	1,03	-17,36



## TIM PRODAJE PROIZVODA RIZNICE

<b>Edo Jurić</b> 072 201 746 edo.juric@otpbanka.hr	<b>Mirjana Dukić</b> 072 201 749 mirjana.dukic@otpbanka.hr	<b>Boris Bakalić</b> 072 204 620 boris.bakalic@otpbanka.hr	<b>Tomislav Vorkapić</b> 072 204 626 tomislav.vorkapic@otpbanka.hr
--	--	--	--

<b>Emil Slany</b> 072 206 480 emil.slany@otpbanka.hr	<b>Marko Neveščanin</b> 072 206 458 marko.nevescanin@otpbanka.hr
--	--

## TIM BROKERSKOG POSLOVANJA

<b>Mišo Kalajžić</b> 072 204 622 miso.kalajzic@otpbanka.hr	<b>Jozo Leko</b> 072 204 655 jozo.leko@otpbanka.hr
--	--