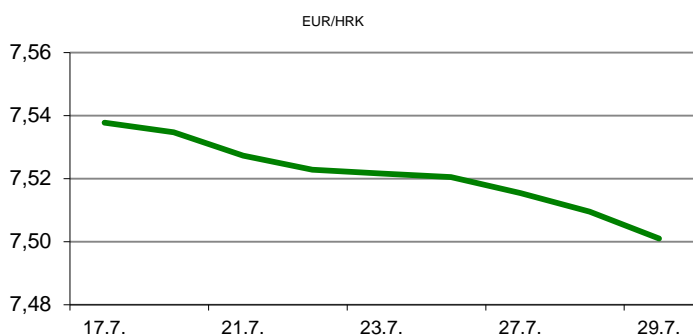


Ova publikacija izdana od OTP banke d.d. informativnog je karaktera, te ne može služiti kao financijski savjet ili preporuka za kupnju bilo koje imovine ili prava. Informacije, mišljenja, prognoze i projekcije dostupne u ovoj publikaciji podložne su promjenama podataka koje objavljuju korišteni izvori, bez obveze OTP banke d.d. da o takvoj promjeni obavijesti primatelja. OTP banka d.d. ne prihvaća odgovornost za štetu nastalu korištenjem sadržaja ove publikacije, te je istu zabranjeno distribuirati i umnožavati u cijelosti ili djelomično bez prethodne suglasnosti izdavaatelja.

DNEVNO FINANCIJSKO IZVJEŠĆE

ZBIVANJA NA DOMAĆEM TRŽIŠTU

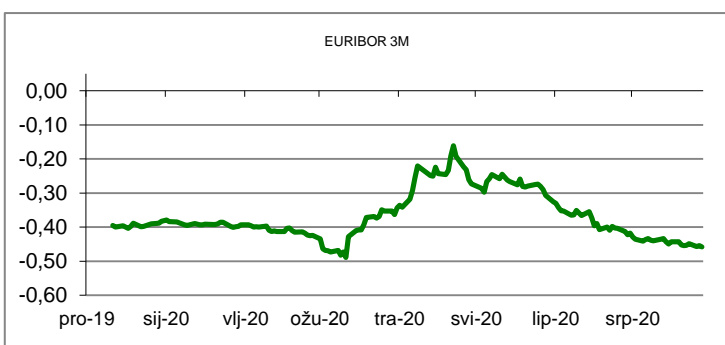
I danas su se na domaćem deviznom tržištu nastavili snažni aprecijacijski pritisci na domaću valutu koji su uz različiti intenzitet bili prisutni gotovo cijelog radnog dana. Tečaj valutnog para EUR/HRK tako je ponovo zabilježio pad, a trgovina se odvijala u rasponu 7,4840/7,4970. Maloprodaja u lipnju porasla je 2,9% u odnosu na svibanj, dok je u odnosu na isti mjesec prethodne godina pala po stopi od 6,2%, objavio je Državni zavod za statistiku.



MEĐUVALUTNI ODNOSI		30.07.2020 16:03	
EUR/USD	1,1782	USD/CHF	0,9123
GBP/USD	1,3037	EUR/CHF	1,0749

KAMATNJACI			
	Euribor	Libor(USD)	Libor(CHF)
PREKONOČNI			
1MJ	-0,5230	0,1669	-0,7836
3MJ	-0,4580	0,2683	-0,7068
6MJ	-0,3890	0,3175	-0,6580
12MJ	-0,3230	0,4605	-0,5292

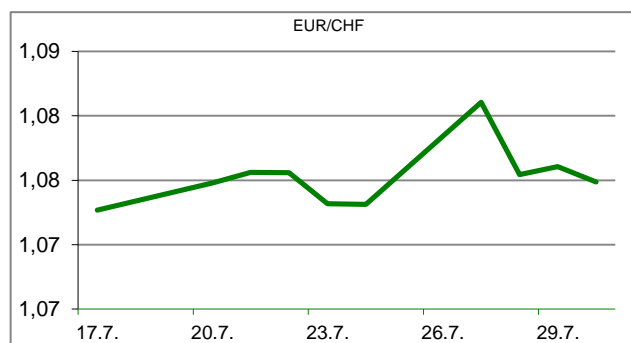
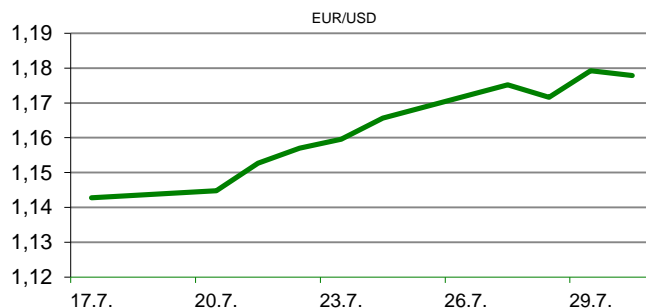
KAMATNI SWAP			
Ročnost	EUR (6M)	USD (3M)	CHF (6M)
1Y	-0,4119	0,2210	-0,6325
2Y	-0,4302	0,1897	-0,6425
3Y	-0,4322	0,1933	-0,6100
5Y	-0,4083	0,2780	-0,5450
10Y	-0,2581	0,5358	-0,3700

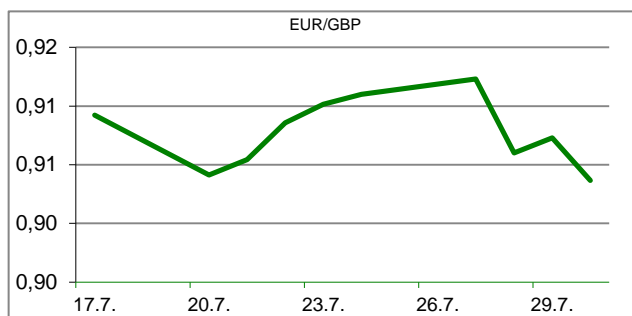


TRŽIŠNI TEČAJEVI		30.07.2020 16:03	
	Kupovni	Prodajni	
EUR/HRK	7,4840	7,4970	
USD/HRK	6,3515	6,3631	
CHF/HRK	6,9624	6,9749	
JPY/HRK	0,0604	0,0605	

MEĐUNARODNO TRŽIŠTE

Američka središnja banka Fed u srijedu je ponovila obećanje da će koristiti sve raspoložive alate kako bi poduprla američko gospodarstvo. Također je, kako se očekivalo, ostavila ključne kamatne stope nepromijenjene, te su poručili da će kamatne stope zadržati blizu nule koliko god bude potrebno da se gospodarstvo oporavi od posljedica koronakrize, dodajući da će "putanja gospodarstva značajno ovisiti o tijeku virusa". Njemačko gospodarstvo u drugom kvartalu palo je za rekordnih 10,1% (prognoza -9,0%) u odnosu na prethodni kvartal, dok je u odnosu na isti kvartal prethodne godine pad iznosio 11,7% (prognoza -10,9%), pokazali su preliminarni podaci njemačkog federalnog statističkog ureda. Američko gospodarstvo u drugom kvartalu zabilježilo je pad od 32,9% na godišnjoj razini, što je najveći pad 1947. g., od kada Vlada prati navedene podatke. Navedeni pad je više nego tri puta veći od dosada najvećeg pada od 10% koji je zabilježen 1958. godine. Broj Amerikanaca koji su u prethodnom tjednu po prvi puta zatražili naknadu za nezaposlene (Initial Jobless Claims) u prethodnom tjednu porastao je za 12.000 na 1,434 milijuna (prognoza 1,450 milijuna). EURUSD - Raspon tečaja bio je 1,1729/1,1794.




REZULTATI AUKCIJE TREZORSKIH ZAPISA MIN. FIN.

Broj dana	Volumen (u mil.)	K. s.	Cijena
u mil. kuna			
91	0,0	0,00%	0,000
182	0,0	0,00%	0,000
364	586,0	0,06%	99,940
u mil. eura			
91	0,0	0,00%	0,000
0	0,0	0,00%	100,000
Rezultati aukcije na dan:		23.6.2020.	

DOMAĆE OBVEZNICE RH	VALUTA	DOSPIJEĆE	BID	ASK	BID Yld %	ASK Yld%	Yld Δ 1mjes.
HRRHMFO217A8	HRK	08.07.2021.	102,24	102,67	0,34	-0,12	-25
HRRHMFO222A8	HRK	07.02.2022.	102,75	103,35	0,42	0,03	-38
HRRHMFO23BA4	HRK	27.11.2023.	104,03	104,77	0,52	0,30	-23
HRRHMFO257A4	HRK	09.07.2025.	118,20	119,05	0,74	0,58	-13
HRRHMFO26CA5	HRK	14.12.2026.	121,39	122,22	0,80	0,68	-14
HRRHMFO282A2	HRK	07.02.2028.	114,46	115,36	0,88	0,77	-8
HRRHMFO297A0	HRK	09.07.2029.	111,66	112,59	1,01	0,90	-6
HRRHMFO327A5	HRK	07.07.2032.	122,29	123,45	1,23	1,14	-1
HRRHMFO222E0	EUR	05.02.2022.	99,94	100,65	0,54	0,07	-6
HRRHMFO227E9	EUR	22.07.2022.	111,78	112,49	0,48	0,14	-3
HRRHMFO247E7	EUR	10.07.2024.	120,11	121,27	0,57	0,31	-16

EUROOBVEZNICE RH	VALUTA	DOSPIJEĆE	BID	ASK	BID Yld %	ASK Yld%	Yld Δ 1mjes.
XS1028953989	EUR	30.05.2022.	106,79	107,23	0,14	-0,09	-42
XS1117298916	EUR	11.03.2025.	111,79	112,33	0,41	0,30	-42
XS1428088626	EUR	20.03.2027.	115,18	115,68	0,65	0,58	-50
XS1713462668	EUR	15.06.2028.	115,13	115,66	0,72	0,65	-48
XS1713475306	EUR	27.01.2030.	116,42	117,21	0,93	0,87	-43
XS0525827845	USD	14.07.2020. #N/A Real Time	#N/A Real Time	#N/A Real Time	#N/A N/A	#N/A N/A	#N/A N/A
XS0607904264	USD	24.03.2021.	103,54	103,92	0,83	0,26	-71
XS0908769887	USD	04.04.2023.	111,21	111,75	1,22	1,03	-53
XS0997000251	USD	26.01.2024.	115,92	116,50	1,31	1,15	-49

GERMANY	VALUTA	DOSPIJEĆE	BID	ASK	BID Yld %	ASK Yld%	Yld Δ 1mjes.
1Y BUND	EUR	28.07.2021.	100,57	100,60	-0,57	-0,60	#N/A N/A
3Y BUND	EUR	13.10.2023.	102,49	102,53	-0,77	-0,78	-5
5Y BUND	EUR	10.10.2025.	103,88	103,93	-0,73	-0,74	#N/A N/A
10Y BUND	EUR	15.08.2030.	105,71	105,73	-0,55	-0,55	-10

USA	VALUTA	DOSPIJEĆE	BID	ASK	BID Yld %	ASK Yld%	Yld Δ 1mjes.
1Y UST	USD	15.07.2021.	0,12	0,11	0,12	0,11	#N/A N/A
3Y UST	USD	15.07.2023.	99,96	99,97	0,14	0,14	-5
5Y UST	USD	31.07.2025.	100,08	100,09	0,23	0,23	#N/A N/A
10Y UST	USD	15.05.2030.	100,75	100,77	0,54	0,54	-10

BURZOVNI PREGLED

Vrijednost Crobexa: 1.577,54 | Postotna promjena: -0,22% | Redovni dionički promet: 8.521.682,00
 CROBEXprime 922,69 | CROBEXprime % -0,09% | CROBEX10 975,93 | CROBEX10 % -0,34%

KOMENTAR ZBIVANJA

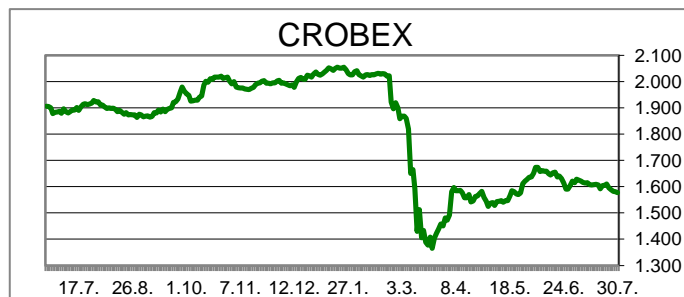
Dionički indeksi na ZSE i danas bilježe negativne predznake. Crobex je snižen za 0,22%, uz istodobni pad Crobexa10 za 0,34%. Dionicama je ukupno istrgovano 8,52 mil kuna prometa, uz tri dionice s milijunskim prometima. Podravka je kao najlikvidnija prikupila 1,90 mil kuna prometa, uz zaključnu cijenu od 420,00 kn (0,00%). Slijedio je HT, s prometom od 1,55 mil kuna, pri čemu je na vrijednosti izgubio 1,20%. Što se inozemnih tržišta tiče, indeksi su redom pretrpjeli oštre korekcije. Razlog popriličnih minusa, koji su danas vladali svjetskim burzama, najvećim su dijelom bile objave o padu BDP-a, za drugi kvartal. Tako je pad njemačkog BDP-a u drugom kvartalu iznosio 10,1%, u odnosu na prethodno tromjesečje. To je najveći pad još od krize 2008. godine. Istodobno, iz Amerike je pristigao podatak da je tamošnje gospodarstvo u drugom kvartalu zabilježilo minus od čak 32,9%. Premda su minusi bili očekivani, sama objava tako loših brojki izazvala je korekcije svih važnijih burzovnih indeksa. Dašak optimizma su procjene pojedinih analitičara, prema kojima su najgora razdoblja blokada, tzv "lockdowna" iza nas, pa bi slijedeći period trebao donijeti značajno bolje ekonomske brojke.

OBAVIJESTI SA ZSE

HPB d.d. - Održane sjednice Uprave Banke i Nadzornog Odbora
 SUNCE HOTELI d.d. - Usvojeni revidirani rezultati poslovanja za 2019. godinu
 PETROKEMIJA, d.d. - Obavijest o održanoj sjednici Uprave
 JADROPLOV d.d. - Obavijest 30.07.2020.

REGIONALNI BURZOVNI INDEKSI				
INDEKS	ZEMLJA	IZNOS	DNEVNI Δ %	2020 Δ %
SBITOP		844,21	-0,71	-8,84
MBI 10		4311,51	0,14	-7,26
MONEX		10174,75	-0,56	-10,78
SASX 10		781,98	2,17	-3,33
BIRS		617,27	0,22	-0,17
BELEX 15		670,42	0,02	-16,37
SOFIX		440,41	0,51	-22,48
BETI		8458,65	-1,37	-15,22
WIG 20		1772,48	-2,85	-17,56
PX		879,87	-2,68	-21,13
BUX		34787,20	-0,37	-24,51
ATX		2147,64	-2,74	-32,61

	CIJENA	DNEVNI Δ %	2020 Δ %
OTP BANK	10450,00	-3,24	-32,27



TOP 5 DOBITNICI

Dionica	Cijena	Promjena	Promet
DLKV	5,86	11,4%	1.210.557,00
INGR	7,35	6,5%	476.513,00
VLEN	7,30	4,3%	4.563,00
SUKC	102,00	3,0%	191.601,00
IGH	104,00	2,0%	151.906,00

TOP 5 GUBITNICI

Dionica	Cijena	Promjena	Promet
DDJH	1,67	-9,2%	62.558,00
JDPL	9,00	-9,1%	2.802,00
PTKM	79,00	-3,2%	71.595,00
AUHR	800,00	-1,8%	25.600,00
JNAF	4.260,00	-1,4%	4.260,00

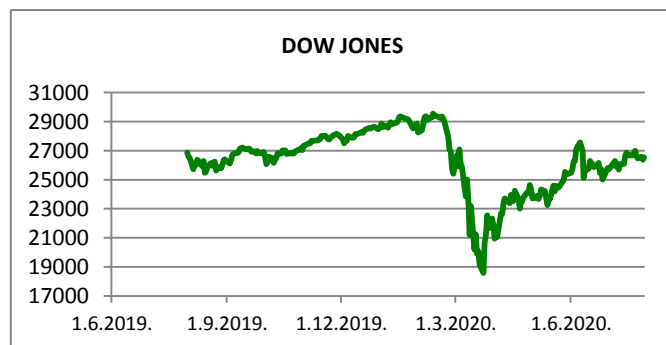
TOP 5 PO PROMETU

Dionica	Cijena	Promjena	Promet
PODR	420,00	0,0%	1.903.071,00
HT	164,00	-1,2%	1.549.653,00
DLKV	5,86	11,4%	1.210.557,00
ATPL	204,00	0,5%	508.434,00
INGR	7,35	6,5%	476.513,00












otpbanka Invest

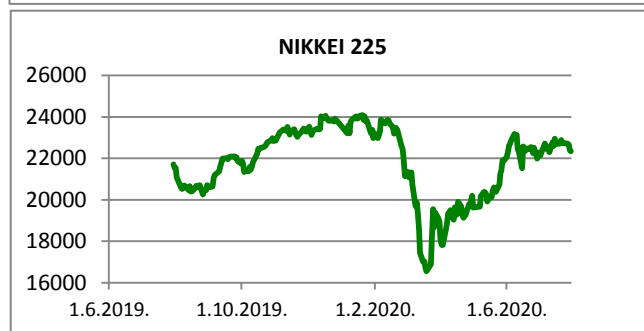
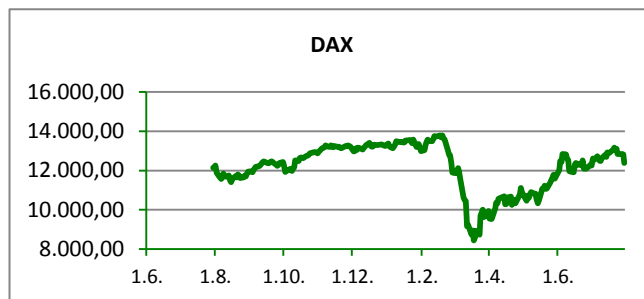
29.07.2020.

Fond	Cijena	DNEVNI Δ %
OTP meridijan 20	89,36 €	-0,06%
OTP indeksni	40,33 kn	0,50%
OTP uravnoteženi	14,60 €	0,14%
OTP e-start	101,74 €	0,00%
OTP start	133,31 kn	0,00%



SVJETSKI BURZOVNI INDEKSI

INDEKS	ZEMLJA	IZNOS	DNEVNI Δ %	2020 Δ %
Dow Jones Ind.		26043,26	-1,87	-8,74
S&P 500		3225,41	-1,01	-0,17
NASDAQ		10445,95	-0,92	16,42
NIKKEI 225		22339,23	-0,26	-5,57
DAX		12377,51	-3,47	-6,58
CAC 40		4855,41	-2,08	-18,78
FTSE 100		5979,71	-2,47	-20,72
KOSPI 11		2267,01	0,17	3,16
HANG SANG		24710,59	-0,69	-12,34
AS51		6051,08	0,74	-9,47
FTSE MIB		19309,69	-2,87	-17,85



TIM PRODAJE PROIZVODA RIZNICE

Edo Jurić 072 201 746 edo.juric@otpbanka.hr	Mirjana Dukić 072 201 749 mirjana.dukic@otpbanka.hr	Boris Bakalić 072 204 620 boris.bakalic@otpbanka.hr	Tomislav Vorkapić 072 204 626 tomislav.vorkapic@otpbanka.hr
----------------------------------------------------------	------------------------------------------------------------------	------------------------------------------------------------------	--------------------------------------------------------------------------

Emil Slany 072 206 480 emil.slany@otpbanka.hr	Marko Neveščanin 072 206 458 marko.nevescanin@otpbanka.hr
------------------------------------------------------------	------------------------------------------------------------------------

TIM BROKERSKOG POSLOVANJA

Mišo Kalajžić 072 204 622 miso.kalajzic@otpbanka.hr	Jozo Leko 072 204 655 jozo.leko@otpbanka.hr
------------------------------------------------------------------	----------------------------------------------------------