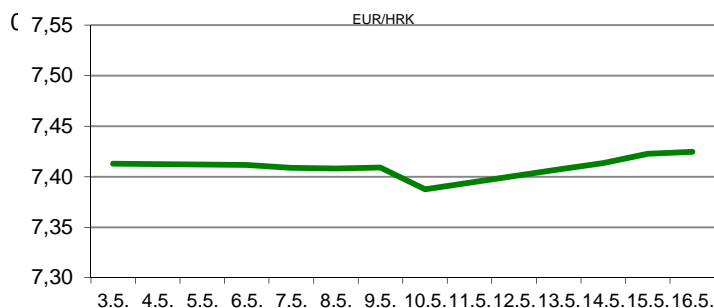


Ova publikacija izdana od OTP banke d.d. informativnog je karaktera, te ne može služiti kao financijski savjet ili preporuka za kupnju bilo koje imovine ili prava. Informacije, mišljenja, prognoze i projekcije dostupne u ovoj publikaciji podložne su promjenama podataka koje objavljuju korišteni izvori, bez obveze OTP banke d.d. da o takvoj promjeni obavijesti primatelja. OTP banka d.d. ne prihvaća odgovornost za štetu nastalu korištenjem sadržaja ove publikacije, te je istu zabranjeno distribuirati i umnožavati u cijelosti ili djelomično bez prethodne suglasnosti izdavaatelja.

# DNEVNO FINANCIJSKO IZVJEŠĆE

## ZBIVANJA NA DOMAĆEM TRŽIŠTU

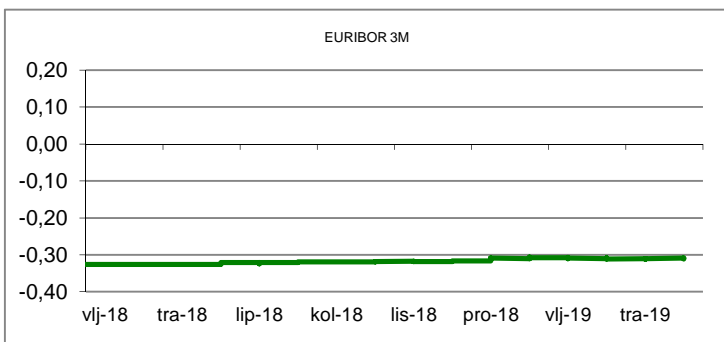
Posljednji radni dan u ovom tjednu na donio nam je nove deprecijacijske pritiske na kunu, koji su rezultirali daljnjim porastom tečaja EUR/HRK. Glavnina trgovanja valutnim parom EUR/HRK odvijala se u rasponu 7,4180/7,4330\* (\*1-mjesečni maksimum). Ministar financija Z.Marić najavio je da se RH priprema za prijevremeno refinanciranje državnih obveznica (\$1,5 mrd i 1,0 mrd eura-dospjeće studeni 2019.) s obzirom na povoljne uvijete na tržištu. To potvrđuje i pad premije rizika za hrvatske obveznice za 200 baznih poena u posljednje 3 godine.



MEĐUVALUTNI ODNOSI		17.05.2019 15:42	
EUR/USD	1,1174	USD/CHF	1,0107
GBP/USD	1,2759	EUR/CHF	1,1295

KAMATNJACI				
	Zibor	Euribor	Libor(USD)	Libor(CHF)
PREKONOČNI	0,3000			
1MJ	0,4200	-0,3660	2,4324	-0,7920
3MJ	0,4700	-0,3120	2,5251	-0,7102
6MJ	0,4800	-0,2370	2,5509	-0,6560
12MJ	0,5200	-0,1280	2,6325	-0,5192

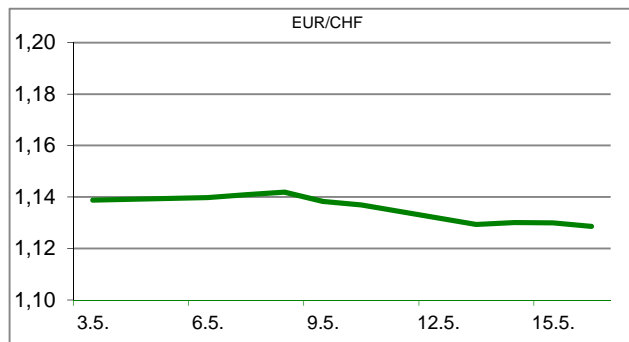
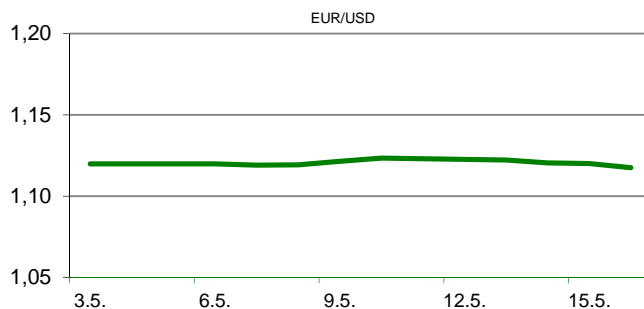
KAMATNI SWAP			
Ročnost	EUR (6M)	USD (3M)	CHF (6M)
1Y	-0,2575	2,3940	-0,6677
2Y	-0,2435	2,2185	-0,6561
3Y	-0,1928	2,1485	-0,6177
5Y	-0,0349	2,1475	-0,4688
10Y	0,4210	2,3095	-0,0145

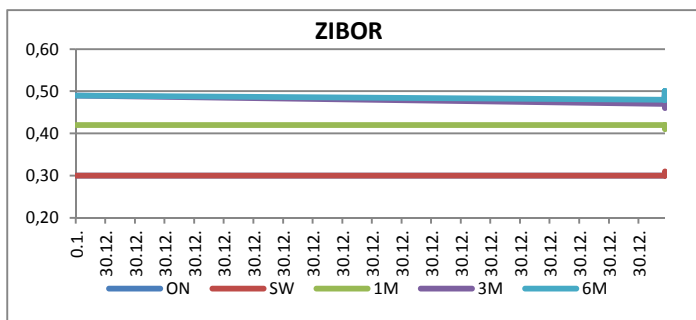


TRŽIŠNI TEČAJEVI	17.05.2019 15:42	
	Kupovni	Prodajni
EUR/HRK	7,4180	7,4330
USD/HRK	6,6380	6,6520
CHF/HRK	6,5676	6,5812
JPY/HRK	0,0605	0,0606

## MEĐUNARODNO TRŽIŠTE

Eurostat je danas potvrdio svoju prvu procjenu (objavljenu 3. svibnja) da je godišnja stopa inflacije u eurozoni u travnju iznosila 1,7%. Time je ona značajno ubrzla u odnosu na ožujak, kada je iznosila 1,4%. Ciljana razina inflacije ECB je oko 2,0%. Od ostalih događanja treba spomenuti da je kineska nacionalna valuta, kako trgovinski spor sa SAD-o eskalira, sve više slabi prema američkom dolaru, potonuvši u petak na najnižu razinu od 30. studenog prošle godine (6,949 juana za 1 dolar). EURUSD - euro je tijekom petka bio pod pritiskom naspram američkog dolara jer su ulagači zabrinuti oko nove eskalacija trgovinskog spora Kine i SAD-a, koji bi se mogao negativno odraziti na gospodarski rast eurozone. Osim navedenog, ulagača brine ishod izbora za EU parlament, posebice nakon nedavnih komentara podpredsjednika talijanske vlade M.Salvini da EU regulativa ide na štetu Italije. Dnevni raspon je iznosio 1,1156\*/1,1184 (\*2-tjedni eurski minimum).





REZULTATI AUKCIJE TREZORSKIH ZAPISA MIN. FIN.			
Broj dana	Volumen (u mil.)	K. s.	Cijena
u mil. kuna			
91	0,0	0,00%	0,000
182	0,0	0,00%	0,000
364	670,0	0,08%	99,925
u mil. eura			
91	0,0	0,00%	0,000
364	0,0	0,00%	0,000

Rezultati aukcije na dan: 30.4.2019.

DOMAĆE OBVEZNICE RH	VALUTA	DOSPIJEĆE	BID	ASK	BID Yld %	ASK Yld%	Yld Δ 1mjes.
HRRHMFO203A8	HRK	05.03.2020.	105,23	105,46	0,13	-0,15	-12,91
HRRHMFO217A8	HRK	08.07.2021.	105,22	105,67	0,29	0,09	1,56
HRRHMFO222A8	HRK	07.02.2022.	104,99	105,65	0,40	0,16	4,15
HRRHMFO23BA4	HRK	27.11.2023.	105,11	105,88	0,60	0,43	-5,17
HRRHMFO257A4	HRK	09.07.2025.	121,06	121,87	0,96	0,84	-10,53
HRRHMFO26CA5	HRK	14.12.2026.	121,16	122,02	1,30	1,20	-8,34
HRRHMFO282A2	HRK	07.02.2028.	110,71	111,71	1,56	1,44	-10,91
HRRHMFO297A0	HRK	09.07.2029.	105,62	106,57	1,77	1,67	-8,99
HRRHMFO327A5	HRK	07.07.2032.	106,41	107,63	2,67	2,56	-15,80
HRRHMFO19BA2	EUR	29.11.2019.	102,74	103,07	0,12	-0,50	-22,98
HRRHMFO203E0	EUR	05.03.2020.	104,96	105,33	0,22	-0,22	-10,09
HRRHMFO222E0	EUR	05.02.2022.	100,199	100,713	0,43	0,24	-8,43
HRRHMFO227E9	EUR	22.07.2022.	119,013	119,67	0,45	0,27	-3,03
HRRHMFO247E7	EUR	10.07.2024.	123,427	124,28	1,05	0,90	-9,66

EUROOBVEZNICE RH	VALUTA	DOSPIJEĆE	BID	ASK	BID Yld %	ASK Yld%	Yld Δ 1mjes.
XS1028953989	EUR	30.05.2022.	110,615	111,03	0,34	0,21	-12,48
XS1117298916	EUR	11.03.2025.	111,565	112,065	0,94	0,86	-7,83
XS1428088626	EUR	20.03.2027.	112,5	113,05	1,31	1,24	-8,89
XS1713462668	EUR	15.06.2028.	109,925	110,38	1,52	1,47	-9,46
XS1713475306	EUR	27.01.2030.	109,96	110,44	1,72	1,67	-9,01
XS0464257152	USD	05.11.2019.	101,66	101,935	3,05	2,45	-19,20
XS0525827845	USD	14.07.2020.	104,072	104,386	2,98	2,71	-32,48
XS0607904264	USD	24.03.2021.	105,978	106,281	3,01	2,85	-29,25
XS0908769887	USD	04.04.2023.	108,741	109,09	3,09	2,99	-30,20
XS0997000251	USD	26.01.2024.	112,483	112,890	3,11	3,02	-27,89

GERMANY	VALUTA	DOSPIJEĆE	BID	ASK	BID Yld %	ASK Yld%	Yld Δ 1mjes.
1Y BUND	EUR	13.03.2020.	100,46	100,50	-0,561	-0,611	-1,64
3Y BUND	EUR	08.04.2022.	101,90	101,93	-0,652	-0,662	-11,20
5Y BUND	EUR	05.04.2024.	102,56	102,58	-0,517	-0,521	-15,44
10Y BUND	EUR	15.02.2029.	103,52	103,54	-0,109	-0,111	-18,92

USA	VALUTA	DOSPIJEĆE	BID	ASK	BID Yld %	ASK Yld%	Yld Δ 1mjes.
1Y UST	USD	23.04.2020.	2,25	2,24	2,322	2,311	-1,64
3Y UST	USD	15.05.2022.	99,99	100,00	2,128	2,125	-11,20
5Y UST	USD	30.04.2024.	100,42	100,44	2,159	2,158	-15,44
10Y UST	USD	15.05.2029.	99,94	99,95	2,382	2,380	-18,92

# BURZOVNI PREGLED

Vrijednost Crobexa: 1.864,51 | Postotna promjena: 0,76% | Redovni dionički promet: 9.017.394,00  
 CROBEXprime 1.058,26 | CROBEXprime % 1,32% | CROBEX10 1.103,45 | CROBEX10 % 1,12%

## KOMENTAR ZBIVANJA

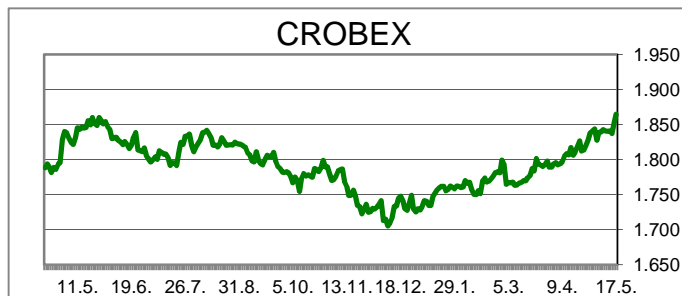
Dionički indeksi na ZSE nastavili su s trendom rasta. Crobex je uvećan za 0,76%, uz istovremni rast Crobexa10 od 1,12%. Dionicama je ukupno istrgovano 9,02 milijuna kuna, od čega su dvije dionice prikupile milijunski promet. HT je bio najtrgovaniji, s 3,1 milijuna kuna prometa, uz cjenovni rast od 0,93%. Slijedila je Valamar Riviera, s 1,80 milijuna kuna prometa, također uz rast, koji je iznosio 1,30%. Od korporativnih vijesti koje su obilježile dan, ističe se pokretanje stečajnog postupka nad Uljanikom, od strane Trgovački suda u Pazinu. Što se europskih tržišta tiče, kao i na početku trgovine u Americi, indeksi su redom bili u minusu. Ulagачe ponovo brine zaoštavanje retorike između SAD-a i Kine. Najnoviji nesporazum izbio je oko američke zabrane kineskom Huaweiju i njegovim podružnicama da bez odobrenja Bijele kuće ne smiju nabavljati komponente ili tehnologiju od američkih kompanija. Dodatnu neizvjesnost na tržišta donose i izbori za EU parlament, jer pojedine zemlje i nisu baš najzadovoljnije trenutnom EU regulativom.

## OBAVIJESTI SA ZSE

RIZ-ODAŠILJAČI d.d. - odluke Glavne skupštine  
 TANKERSKA NEXT GENERATION d.d. - Osiguran broderski ugovor na vrijeme za ECO tanker  
 ULJANIK, d. d. - Priopćenje - Rješenje za otv. steč. postupka za ULJANIK Brodogradilište d.d.

REGIONALNI BURZOVNI INDEKSI				
INDEKS	ZEMLJA	IZNOS	DNEVNI Δ %	2019 Δ %
SBITOP		869,50	0,56	8,00
MBI 10		3842,94	1,44	10,78
MONEX		10739,37	-0,13	-0,93
SASX 10		772,48	0,02	23,19
BIRS		659,46	0,01	16,62
BELEX 15		732,14	0,02	-3,88
SOFIX		566,14	-0,52	-4,76
BETI		8246,86	0,42	11,69
WIG 20		2178,36	-0,46	-4,32
PX		1050,22	-0,13	6,45
BUX		39890,14	-0,99	1,92
ATX		3042,80	-0,95	10,82

	CIJENA	DNEVNI Δ %	2019 Δ %
<b>OTP BANK</b>	12190,00	-0,33	7,97



### TOP 5 DOBITNICI

Dionica	Cijena	Promjena	Promet
TRFM	80,00	14,3%	8.000,00
INGR	3,70	5,1%	7.243,00
PTKM	16,80	5,0%	1.260,00
MDKA	15.200,00	4,8%	15.200,00
KOEI	695,00	2,2%	774.580,00

### TOP 5 GUBITNICI

Dionica	Cijena	Promjena	Promet
ULJN	0,40	-39,4%	36.534,00
KTJV	25,00	-13,2%	4.000,00
THNK	101,00	-8,2%	1.515,00
ULPL	32,00	-3,0%	8.768,00
OPTE	2,70	-2,9%	18.611,00

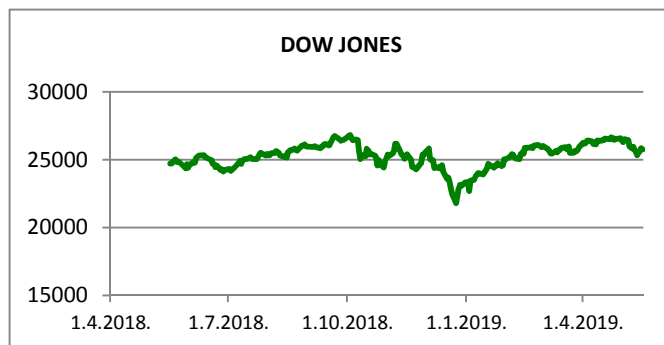
### TOP 5 PO PROMETU

Dionica	Cijena	Promjena	Promet
HT	162,50	0,9%	3.105.792,00
RIVP	39,00	1,3%	1.798.063,00
ATGR	1.200,00	1,7%	926.860,00
KOEI	695,00	2,2%	774.580,00
ADRS2	447,00	0,7%	668.116,00












otpbanka invest

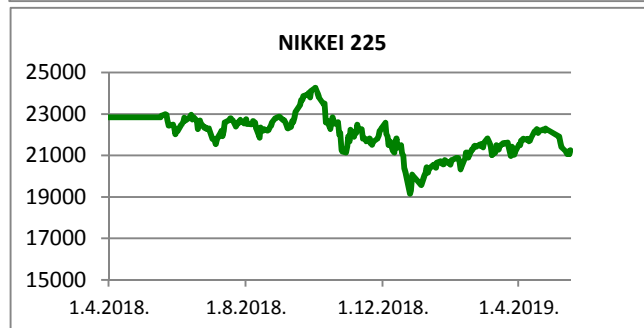
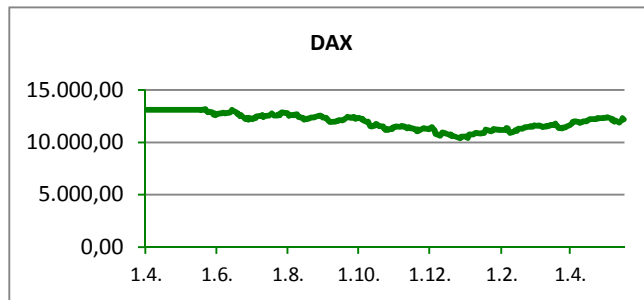
16.05.2019

Fond	Cijena	DNEVNI Δ %
OTP meridijan 20	98,29 €	0,31%
OTP indeksni	44,77 kn	0,71%
OTP uravnoteženi	13,63 €	0,23%
OTP e-start	101,74 €	0,00%
OTP start	133,14 kn	0,00%



## SVJETSKI BURZOVNI INDEKSI

INDEKS	ZEMLJA	IZNOS	DNEVNI Δ %	2019 Δ %
Dow Jones Ind.		25763,93	-0,38	10,44
S&P 500		2876,32	0,89	14,74
NASDAQ		7856,64	-0,52	18,41
NIKKEI 225		21250,09	0,89	6,17
DAX		12183,16	-1,03	15,38
CAC 40		5412,31	-0,66	14,41
FTSE 100		7311,79	-0,57	8,67
KOSPI 11		2055,80	-0,58	0,72
HANG SANG		27946,46	-1,16	8,13
AS51		6365,30	0,59	12,73
FTSE MIB		21006,77	-0,69	14,64



## TIM PRODAJE PROIZVODA RIZNICE

<b>Edo Jurić</b> 072 201 746 edo.juric@otpbanka.hr	<b>Mirjana Dukić</b> 072 201 749 mirjana.dukic@otpbanka.hr	<b>Boris Bakalić</b> 072 204 620 boris.bakalic@otpbanka.hr	<b>Tomislav Vorkapić</b> 072 204 626 tomislav.vorkapic@otpbanka.hr
--	--	--	--

**Emil Slany**  
072 206 480  
emil.slany@otpbanka.hr

## TIM BROKERSKOG POSLOVANJA

<b>Mišo Kalajžić</b> 072 204 622 miso.kalajzic@otpbanka.hr	<b>Jozo Leko</b> 072 204 655 jozo.leko@otpbanka.hr
--	--