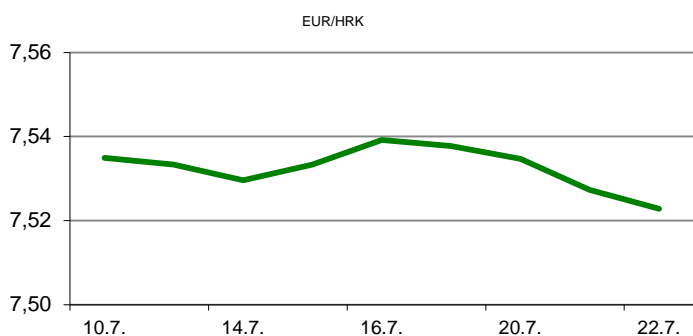


Ova publikacija izdana od OTP banke d.d. informativnog je karaktera, te ne može služiti kao financijski savjet ili preporuka za kupnju bilo koje imovine ili prava. Informacije, mišljenja, prognoze i projekcije dostupne u ovoj publikaciji podložne su promjenama podataka koje objavljuju korišteni izvori, bez obveze OTP banke d.d. da o takvoj promjeni obavijesti primatelja. OTP banka d.d. ne prihvaća odgovornost za štetu nastalu korištenjem sadržaja ove publikacije, te je istu zabranjeno distribuirati i umnožavati u cijelosti ili djelomično bez prethodne suglasnosti izdavaatelja.

DNEVNO FINANCIJSKO IZVJEŠĆE

ZBIVANJA NA DOMAĆEM TRŽIŠTU

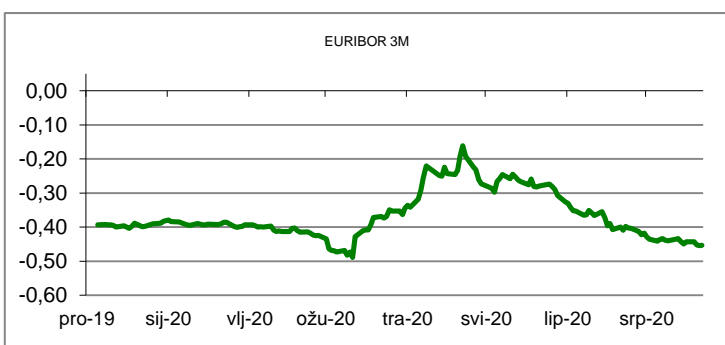
Ni posljednji radni dan u ovom tjednu na domaćem deviznom tržištu nije mogao proteći bez novih aprecijacijskih pritisaka na hrvatsku kunu. Posljedično je došlo da daljnjeg pada tečaja EUR/HRK, pa se glavina trgovanja odvijala u rasponu 7,5120*7,5250 (*najniži tečaj u posljednja 4 i pol mjeseca). Prema najnovijoj prognozi HNB-a, središnja banka očekuje pad hrvatskog gospodarstva u 2020. od 9,7%, a potom rast u 2021. godini od 6,2%.



MEĐUVALUTNI ODNOSI			
24.07.2020 15:31			
EUR/USD	1,1614	USD/CHF	0,9240
GBP/USD	1,2767	EUR/CHF	1,0731

KAMATNJACI			
	Euribor	Libor(USD)	Libor(CHF)
PREKONOČNI			
1MJ	-0,5150	0,1790	-0,7698
3MJ	-0,4530	0,2635	-0,6934
6MJ	-0,3730	0,3275	-0,6556
12MJ	-0,2860	0,4633	-0,5280

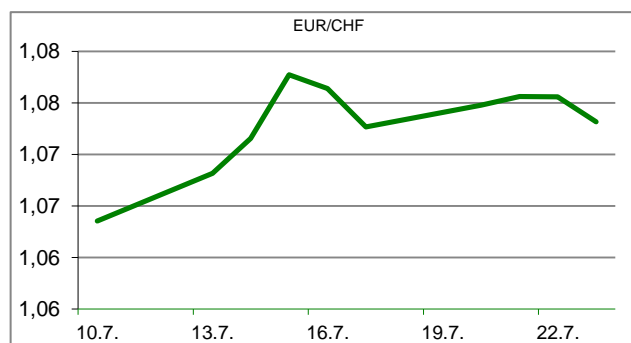
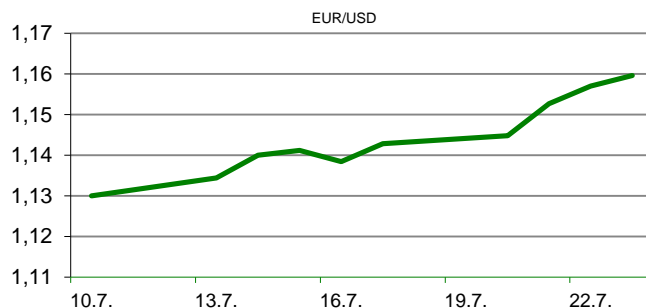
KAMATNI SWAP			
Ročnost	EUR (6M)	USD (3M)	CHF (6M)
1Y	-0,3837	0,2378	-0,6630
2Y	-0,3973	0,2075	-0,6375
3Y	-0,3913	0,2150	-0,6000
5Y	-0,3556	0,2996	-0,5150
10Y	-0,1876	0,5735	-0,2975

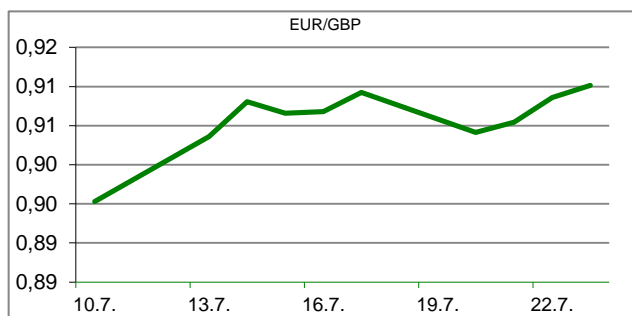


TRŽIŠNI TEČAJEVI		
24.07.2020 15:31		
	Kupovni	Prodajni
EUR/HRK	7,5120	7,5250
USD/HRK	6,4681	6,4798
CHF/HRK	7,0001	7,0127
JPY/HRK	0,0610	0,0611

MEĐUNARODNO TRŽIŠTE

I dalje je na financijskim tržištima top tema eskalacija napetosti između Kine i SAD-a koja drži ulagače diljem svijeta na oprezu. Prema nekim analitičarima pitanje je vremena kada će u fokus doći i nedavno postignut trgovinski sporazum Pekinga i Washingtona. Najveća dobitnica navedenih zbivanja je japanska valuta, koja je prema američkom dolaru ojačala na 1-mjesečni maksimum. Londonski Markit danas je objavio preliminarne podatke o kretanju aktivnosti u uslužnom i industrijskom sektoru eurozone, koje u srpnju bilježe snažan porast, čak i veći od tržišnih prognoza. Indeks menadžera nabave (Comp PMI), koji mjeri ukupnu aktivnost gospodarstva eurozone porastao je s lipanjskih 48,5 bodova na 54,8 bodova u srpnju (prognoza 51,1 bod). EURUSD - u noći s četvrtak na petak tečaj valutnog para po prvi put od srpnja 2018. premašio je razinu od 1,1600 dolara za euro. Ekonomisti ovo najnovije slabljenje američkog dolara tumače daljnjim rastom broja zaraženih u SAD-u koji bi mogao usporiti očekivani američki gospodarski oporavak. To potvrđuju podaci s američkog tržišta rada gdje je u četvrtak broj zahtjeva za naknadu za nezaposlene neočekivano porastao na 1,4 milijuna zahtjeva. Dnevni raspon je iznosio 1,1588/1,1621.




REZULTATI AUKEIJE TREZORSKIH ZAPISA MIN. FIN.

Broj dana	Volumen (u mil.)	K. s.	Cijena
u mil. kuna			
91	0,0	0,00%	0,000
182	0,0	0,00%	0,000
364	586,0	0,06%	99,940
u mil. eura			
91	0,0	0,00%	0,000
0	0,0	0,00%	100,000
Rezultati aukcije na dan:		23.6.2020.	

DOMAĆE OBVEZNICE RH	VALUTA	DOSPIJEĆE	BID	ASK	BID Yld %	ASK Yld%	Yld Δ 1mjes.
HRRHMFO217A8	HRK	08.07.2021.	102,26	102,69	0,35	-0,10	-24
HRRHMFO222A8	HRK	07.02.2022.	102,80	103,35	0,41	0,06	-37
HRRHMFO23BA4	HRK	27.11.2023.	103,82	104,59	0,59	0,36	-18
HRRHMFO257A4	HRK	09.07.2025.	118,06	118,94	0,77	0,61	-12
HRRHMFO26CA5	HRK	14.12.2026.	121,01	122,00	0,86	0,72	-7
HRRHMFO282A2	HRK	07.02.2028.	114,35	115,28	0,90	0,78	-6
HRRHMFO297A0	HRK	09.07.2029.	111,42	112,42	1,04	0,93	-2
HRRHMFO327A5	HRK	07.07.2032.	122,18	123,39	1,25	1,15	3
HRRHMFO222E0	EUR	05.02.2022.	99,92	100,81	0,55	-0,03	-7
HRRHMFO227E9	EUR	22.07.2022.	111,93	112,78	0,45	0,05	-6
HRRHMFO247E7	EUR	10.07.2024.	120,09	121,38	0,60	0,30	3

EUROOBVEZNICE RH	VALUTA	DOSPIJEĆE	BID	ASK	BID Yld %	ASK Yld%	Yld Δ 1mjes.
XS1028953989	EUR	30.05.2022.	107,00	107,38	0,06	-0,13	-55
XS1117298916	EUR	11.03.2025.	111,96	112,50	0,38	0,27	-46
XS1428088626	EUR	20.03.2027.	115,32	115,97	0,64	0,55	-54
XS1713462668	EUR	15.06.2028.	115,28	115,82	0,70	0,64	-52
XS1713475306	EUR	27.01.2030.	117,09	117,75	0,87	0,80	-55
XS0525827845	USD	14.07.2020.	99,97	100,36	#N/A N/A	#N/A N/A	#N/A N/A
XS0607904264	USD	24.03.2021.	103,57	103,96	0,90	0,33	-80
XS0908769887	USD	04.04.2023.	111,21	111,76	1,24	1,04	-54
XS0997000251	USD	26.01.2024.	115,90	116,48	1,33	1,17	-50

GERMANY	VALUTA	DOSPIJEĆE	BID	ASK	BID Yld %	ASK Yld%	Yld Δ 1mjes.
1Y BUND	EUR	09.06.2021.	100,50	100,53	-0,56	-0,60	#N/A N/A
3Y BUND	EUR	13.10.2023.	102,25	102,29	-0,69	-0,70	2
5Y BUND	EUR	10.10.2025.	103,37	103,42	-0,64	-0,64	#N/A N/A
10Y BUND	EUR	15.08.2030.	104,54	104,56	-0,44	-0,44	0

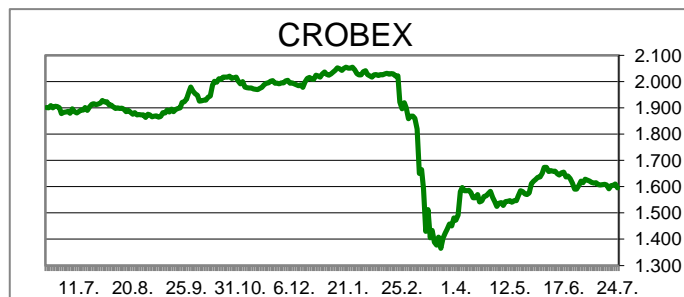
USA	VALUTA	DOSPIJEĆE	BID	ASK	BID Yld %	ASK Yld%	Yld Δ 1mjes.
1Y UST	USD	15.07.2021.	0,14	0,13	0,14	0,13	#N/A N/A
3Y UST	USD	15.07.2023.	99,88	99,88	0,17	0,16	2
5Y UST	USD	30.06.2025.	99,90	99,91	0,27	0,27	#N/A N/A
10Y UST	USD	15.05.2030.	100,31	100,33	0,59	0,59	0

BURZOVNI PREGLED

Vrijednost Crobexa: 1.595,26 | Postotna promjena: -0,92% | Redovni dionički promet: 5.345.941,00
 CROBEXprime 922,95 | CROBEXprime % -0,73% | CROBEX10 988,04 | CROBEX10 % -1,04%

KOMENTAR ZBIVANJA

Indeksi na Zagrebačkoj burzi su kraj tjedna dočekali u negativnom teritoriju. Crobex je snižen za 0,92%, uz istodobni pad Crobexa10 za 1,04%. Ukupni promet dionicama iznosio je 5,34 milijuna kuna, uz samo jedno izdanje s milijunskim prometom. HT kao najtrgovaniji ostvario je 1,98 mil kuna prometa, uz cjenovni minus od 0,86%. Daleko iza, ostala je Podravka, kao druga najlikvidnija, s 497 tis kuna prometa, također uz minus, od 0,24%. Crobeksi su pratili smjer kretanja indeksa na stranim tržištima, gdje se redom bilježio pad vrijednosti. Ulaagače pored koronavirusa, čije neprestano širenje i dalje usporava oporavak globalnog gospodarstva, trenutno najviše brine politički nesporazum između SAD- i Kine. Danas je objavljeno da je Kina zahtjevala zatvaranje američkog konzulata u Chengduu, kao odgovor na američko zatvaranje njihovog ureda u Houstonu. Ulaagači se u narednim danima nadaju smirivanju situacije, no dobar dio je zasigurno potražio "utočište" u sigurnijim klasama imovine, što je uzrokovalo pritisak prodajne strane diljem svjetski burzi.



TOP 5 DOBITNICI

Dionica	Cijena	Promjena	Promet
KABA	8,90	27,1%	139.970,00
ZPKL	123,00	23,0%	21.147,00
ZB	13,60	7,1%	5.671,00
PTKM	78,40	6,5%	45.564,00
JDGT	1.160,00	3,6%	13.920,00

TOP 5 GUBITNICI

Dionica	Cijena	Promjena	Promet
VART	9,50	-12,8%	2.375,00
ERNT	1.260,00	-3,1%	185.470,00
SLRS	400,00	-2,4%	6.000,00
DLKV	4,90	-2,4%	48.774,00
RIVP	23,50	-1,7%	336.485,00

TOP 5 PO PROMETU

Dionica	Cijena	Promjena	Promet
HT	173,00	-0,9%	1.987.230,00
PODR	410,00	-0,2%	497.000,00
KOEI	480,00	0,4%	370.910,00
RIVP	23,50	-1,7%	336.485,00
ZABA	49,40	-0,6%	315.668,00

OBAVIJESTI SA ZSE

PODRAVKA d.d. - Rezultati poslovanja Grupe PODRAVKA za 1-6.2020. godine - priopćenje

INA, d.d. - Najava sjednice Uprave

KRAŠ d.d. - odluke Glavne skupštine

Valamar Riviera d.d. - Najava sjednice Uprave

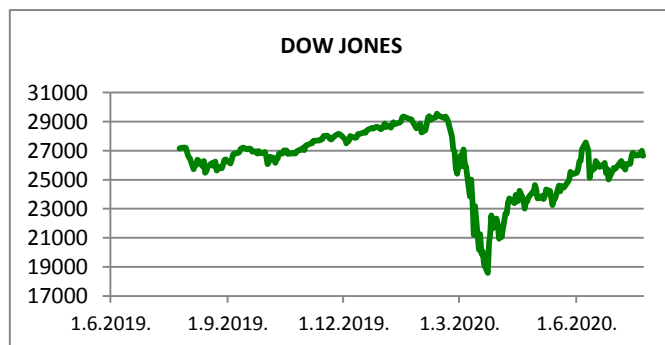
REGIONALNI BURZOVNI INDEKSI				
INDEKS	ZEMLJA	IZNOS	DNEVNI Δ %	2020 Δ %
SBITOP		852,29	-0,09	-7,97
MBI 10		4270,89	0,34	-8,13
MONEX		10188,09	-0,75	-10,66
SASX 10		765,14	-1,46	-5,41
BIRS		613,52	-0,22	-0,77
BELEX 15		663,56	2,22	-17,23
SOFIX		439,23	-0,32	-22,69
BETI		8569,17	-0,03	-14,11
WIG 20		1804,06	-0,89	-16,09
PX		919,51	-1,56	-17,58
BUX		35190,77	-1,07	-23,64
ATX		2266,62	-1,32	-28,88

	CIJENA	DNEVNI Δ %	2020 Δ %
OTP BANK	11010,00	-1,26	-28,65












otpbanka Invest

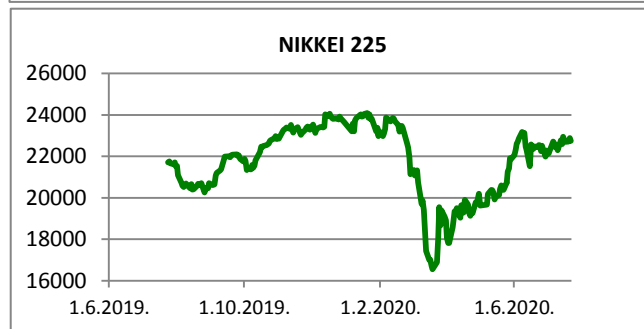
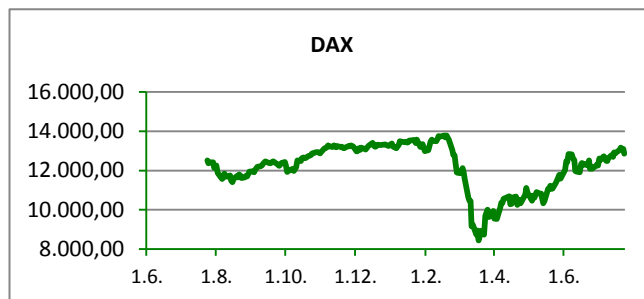
23.07.2020.

Fond	Cijena	DNEVNI Δ %
OTP meridijan 20	89,79 €	-0,17%
OTP indeksni	40,54 kn	0,24%
OTP uravnoteženi	14,64 €	0,39%
OTP e-start	101,74 €	0,00%
OTP start	133,32 kn	0,00%



SVJETSKI BURZOVNI INDEKSI

INDEKS	ZEMLJA	IZNOS	DNEVNI Δ %	2020 Δ %
Dow Jones Ind.		26519,85	-0,50	-7,07
S&P 500		3235,66	-1,23	0,15
NASDAQ		10300,81	-1,54	14,80
NIKKEI 225		22751,61	-0,58	-3,83
DAX		12861,53	-1,85	-2,92
CAC 40		4965,94	-1,35	-16,93
FTSE 100		6128,65	-1,33	-18,74
KOSPI 11		2200,44	-0,71	0,13
HANG SANG		24705,33	-2,21	-12,36
AS51		6024,00	-1,16	-9,88
FTSE MIB		20128,47	-1,59	-14,37



TIM PRODAJE PROIZVODA RIZNICE

Edo Jurić

072 201 746

edo.juric@otpbanka.hr

Mirjana Dukić

072 201 749

mirjana.dukic@otpbanka.hr

Boris Bakalić

072 204 620

boris.bakalic@otpbanka.hr

Tomislav Vorkapić

072 204 626

tomislav.vorkapic@otpbanka.hr

Emil Slany

072 206 480

emil.slany@otpbanka.hr

Marko Neveščanin

072 206 458

marko.nevescanin@otpbanka.hr

TIM BROKERSKOG POSLOVANJA

Mišo Kalajžić

072 204 622

miso.kalajzic@otpbanka.hr

Jozo Leko

072 204 655

jozo.leko@otpbanka.hr